



ASIKKALA

2024

TILINPÄÄTÖS 2024

Kunnanhallitus 24.3.2025
Kunnanvaltuusto 9.6.2025

Toimintakertomus	3
Kunnanjohtajan katsaus.....	4
Kunnan organisaatio ja hallinnon järjestäminen.....	6
Kunnan toiminta ja talous.....	9
Selonteko kunnan sisäisen valvonnan ja riskienhallinnan järjestämisestä.....	15
Kuntakonsernin toiminta ja talous.....	20
Toteutumisvertailu	27
Toiminnallisten tavoitteiden toteutuminen.....	28
Käyttötalouden toteutuminen.....	36
Konsernipalvelut.....	36
Kasvatus- ja opetuspalvelut.....	40
Hyvinvointipalvelut.....	45
Tekniset palvelut.....	52
Tuloslaskelmaosan toteutuminen.....	57
Investointiosan toteutuminen.....	58
Rahoitusosan toteutuminen.....	60
Yhteenveto määrärahojen ja tuloarvioiden toteutumisesta.....	61
Tilinpäätöslaskelmat	63
Tuloslaskelma.....	64
Rahoituslaskelma.....	65
Tase.....	66
Konsernituloslaskelma.....	68
Konsernirahoituslaskelma.....	69
Konsernitase.....	70
Liitetiedot, luettelot ja selvitykset	73
Tilinpäätöksen liitetiedot.....	74
Tilinpäätöksen laatimisperiaatteet.....	74
Tuloslaskelmaa koskevat liitetiedot.....	75
Tasetta koskevat liitetiedot.....	77
Vastaavia koskevat liitetiedot.....	77
Vastattavia koskevat liitetiedot.....	79
Vakuuksia ja vastuusitoumuksia koskevat liitetiedot.....	81
Henkilöstöä koskevat liitetiedot.....	82
Konsernitilinpäätöksen laatimisperiaatteet.....	83
Konsernituloslaskelman liitetiedot.....	84
Konsernitaseen liitetiedot.....	85
Vastaavia koskevat liitetiedot.....	85
Vastattavia koskevat liitetiedot.....	86
Vakuuksia ja vastuusitoumuksia koskevat liitetiedot.....	87
Luettelot ja selvitykset.....	88
Luettelo käytetyistä kirjanpitokirjoista.....	88
Allekirjoitukset ja merkinnät	89
Kunnanhallituksen ja kunnanjohtajan allekirjoitukset.....	89

Toimintakertomus

Kunnanjohtajan katsaus

Kunnan organisaatio ja hallinnon järjestäminen

Kunnan toiminta ja talous

Selonteko kunnan sisäisen valvonnan ja riskienhallinnan järjestämisestä

Kuntakonsernin toiminta ja talous

Kunnanjohtajan katsaus

Vuoden 2024 kunnanjohtajan katsauksen haluan aloittaa Vääksyn Yhteiskoulun rakennushankkeen valmistumisella. Uudessa koulussa aloitettiin elokuussa täysipainoinen opetus, ja koulu herätti huomattavan paljon positiivista virettä niin oppilaisissa kuin kuntalaisissa. Syksyn aikana koulun tiloissa ehdittiin järjestämään jo useita tilaisuuksia ja myös erilaiset harrasteryhmittä pääsivät kokoontumaan tiloissa iltaisin. Urheilukentän peruskunnostus pääsi koulun valmistumisen myötä vauhtiin. Kentän osalta työt jatkuvat kesään 2025 asti. Vuoden 2024 päätöksistä merkittävimmät ja raskaimmat niin viranhaltijoille kuin luottamushenkilöille olivat Kalkkisten, Anianpellon ja Länsi-Asikkalan koulujen lakkautukset. Käyttökieltoon määrätyn jäähallin purkamisen oli myös merkittävä päätös. Tarjolla ei ollut sen osalta kuin huonoja vaihtoehtoja, joista sitten valittiin vähiten huonoin.

Kunnan talouden tulos muodostui lopulta noin 300 000 euroa alijäämäiseksi, eli hieman paremmaksi kuin talousarviossa. Talouden sopeuttamistoimet purivat nopeammin kuin talousarviota laadittaessa arvelimme ja verotuloja kertyi hieman arvioitua enemmän. Kunnan talous on sopeutuksen myötä saatettu tasapainoiselle uralle. Talousarviossa asetetut toiminnalliset tavoitteet täytyivät pääosin hyvin.

Muuttotappiota tuli ensimmäistä kertaa moneen vuoteen. Uskomme, että tulevaisuuteen tähtäävät asumisen kehittämisen ratkaisut parantavat asiaa seuraavina vuosina. Aniankedon kaava viimeisteltiin vuonna 2024 ja se on nyt valtuustossa hyväksytty. Telakkarannan osalta ensimmäinen tontti on kilpailutettu ja ennakkomarkkinointi käynnissä kerrostalorakentamisen osalta. Asikkalatalojen uuden vuokrakerrostalon rakennustyöt käynnistyivät vauhdilla ja uusi talo täyttyy asukkaista kesän 2025 aikana. Kaikki nämä toimenpiteet edesauttavat Asikkalan vetovoimaisuutta asumisen näkökulmasta.

Aurinkovuoren Vesi Oy:n hallitus päätti jätevedenpuhdistamon saneerauksesta saatuaan siihen valtion tukirahaa. Vesihuollon näkökulmasta Kolavan vedenottamon saneeraus oli myös iso perusparannus. Yhtiön talous saatiin vuonna 2024 käännettyä oikeaan suuntaan liiketuloksen ollessa positiivinen, ja liittymättömien kiinteistöjen selvitystyö on saatu vauhtiin.

Asikkalan kunta voitti toistamiseen Päijät-Hämeen yrittäjien järjestämän Vuoden yritysystävällisin teko -kilpailun kalatalouden kehittämishankkeella. Kala-alan kehittäminen jatkuu vuonna 2025 kalan logistiikkakeskuksen selvittämishankkeen sekä jäähileaseman rakentamisen myötä.

Syksyn 2024 aikana käynnistettiin laaja organisaatiouudistus, joka koski kaikkia kunnan palvelualueita. Organisaatiouudistuksen seurauksena konsernipalveluiden palvelualue korvautui elinvoiman palvelualueella. Samalla perustettiin uusi elinvoimajohtajan virka. Elinvoiman palvelualueen alle kerättiin elinkeinotoimen, työllisyyden, kotoutumisen, asumisen, matkailun, markkinoinnin, kaavoituksen ja maankäytön sekä maaseutupalveluiden ja joukkoliikenteen kokonaisuudet. Talouspalvelut ja henkilöstöhallinto siirrettiin kunnanjohtajan alaisiksi palveluyksiköiksi yhdessä viestinnän kanssa. Organisaatiouudistuksen lisäksi iso muutos oli pitkään kaivattu teknisen viraston muutto kunnanviraston tiloihin. Virastojen yhdistyminen tuo meille toimintaan monilla tavoin synergiaa ja joustavoittaa tiedonkulkua eri palvelukokonaisuuksien välillä.

Kiitän kaikkia kunnan työntekijöitä, luottamushenkilöitä ja yhteistyökumppaneita vuodesta 2024. Vuosi oli raskas, mutta vahvasti tulevaisuuteen katsova. Olen kiitollinen meidän päättäjillemme, joilla oli kykyä käsitellä ja perehtyä vaikeisiin asioihin erityisellä tarkkuudella, viranhaltijoita ja toinen toistaan arvostaen. Katsomme tulevaisuuteen myös vuonna 2025 ja uskomme, että Asikkala jatkaa elinvoiman, hyvinvoinnin ja turvallisuuden viitoittamalla tiellä.

Rinna Ikola-Norrbacka

Kunnanjohtaja, Asikkalan kunta

ASIKKALAN VÄKILUKU

7889



SYNTYNEITÄ



37

KUOLLEITA



113

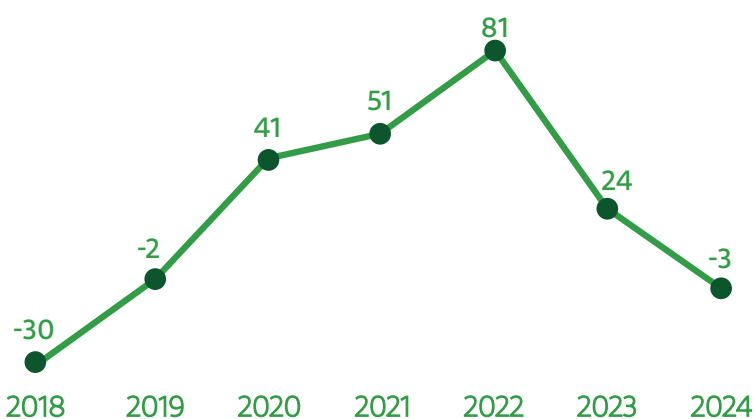
Toteutus-
vertailu

Tilinpäätös-
laskelmat

Liitetiedot,
luettelot ja
selvitykset

Allekirjoitukset
ja merkinnät

NETTOMUUTTO 2018-2024

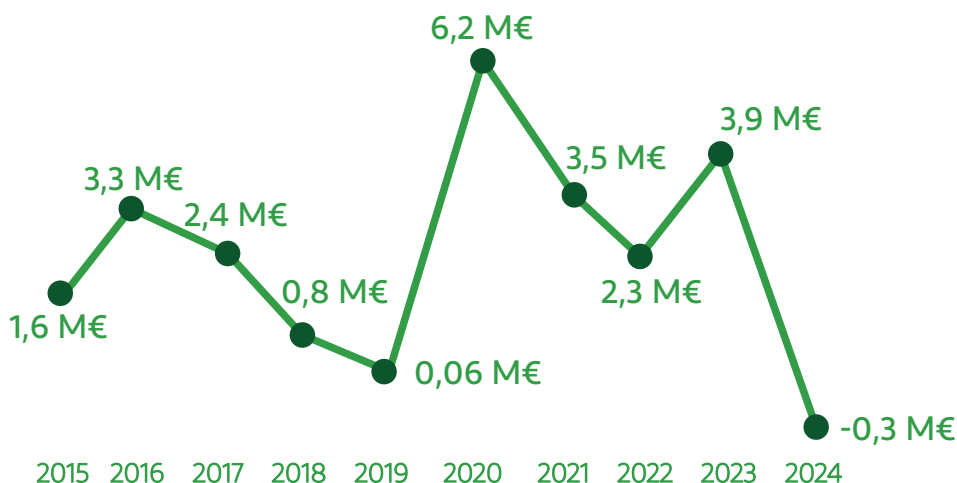


VEROPROSENTTI

8,1



TULOS 2015-2024



Toiminta-
kertomus

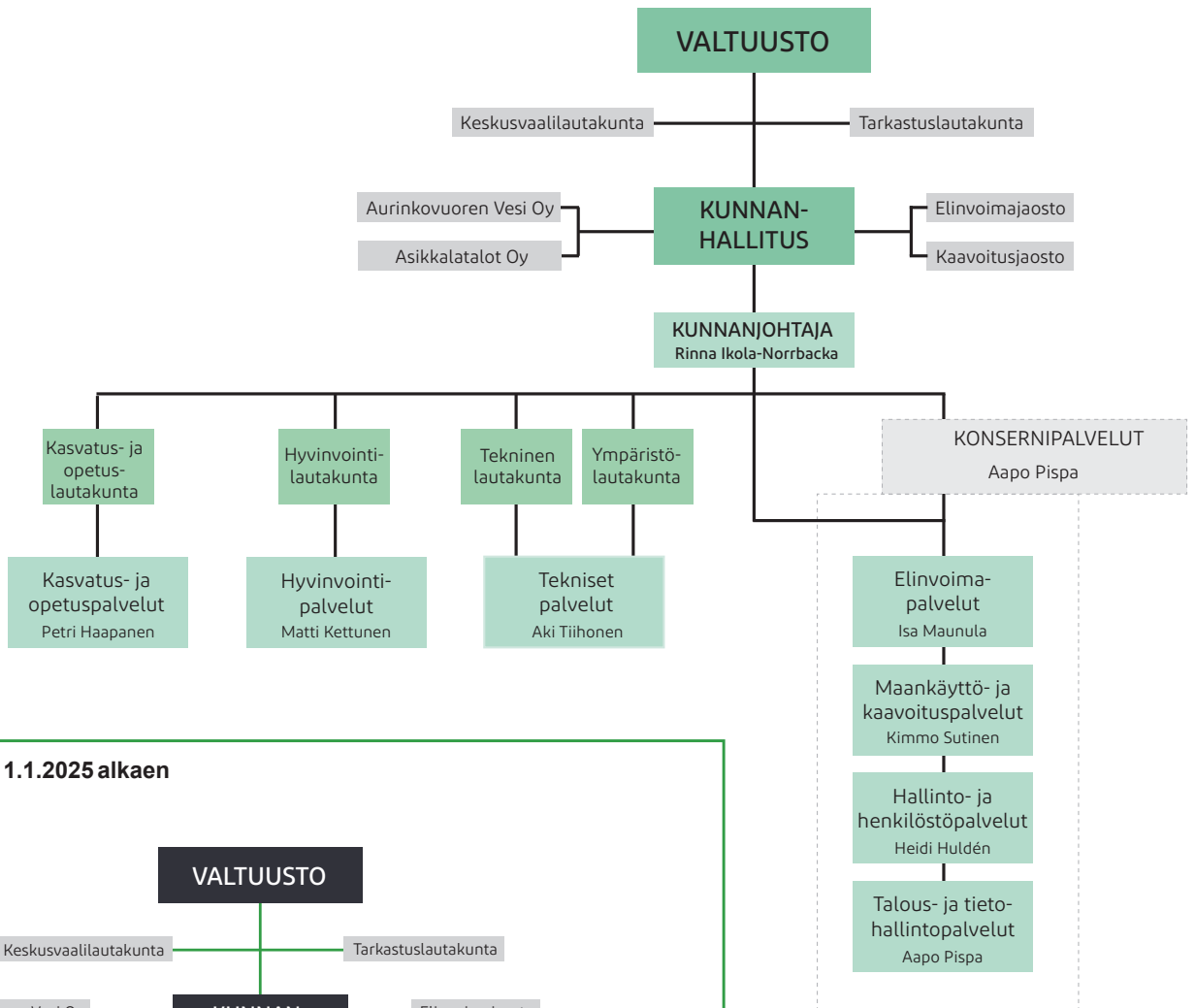
Toteutumis-
vertailu

Tilinpäätös-
laskelmat

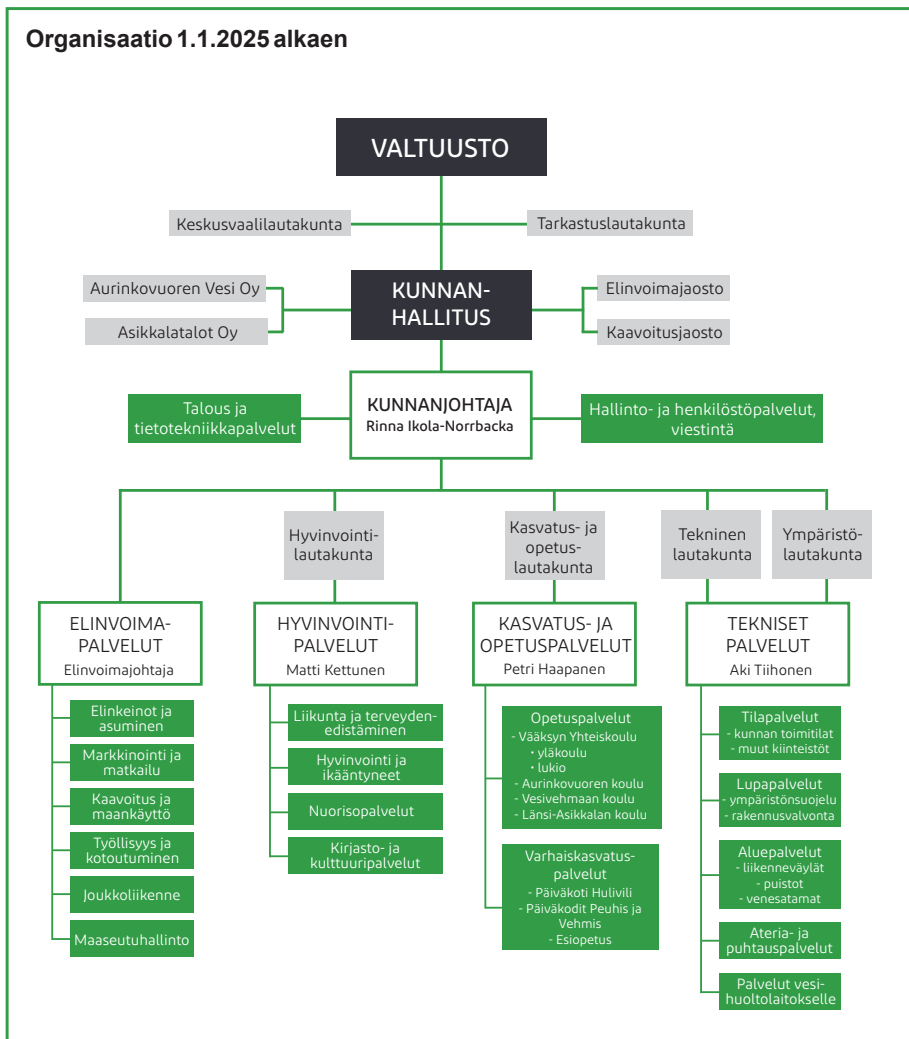
Liitetiedot,
luettelot ja
selvitykset

Allekirjoitukset
ja merkinnät

Kunnan organisaatio ja hallinnon järjestäminen



Organisaatio 1.1.2025 alkaen



Valtuusto

Valtuustoon kuului 31 jäsentä poliittisten voimasuhteiden jakautuessa seuraavasti 31.12.2024

KESK = Suomen Keskusta rp	10
KOK = Kansallinen Kokoomus rp	8
askoti	4
PS = Perussuomalaiset rp	4
VIHR = Vihreä Liitto rp	2
SDP = Suomen Sosialidemokraattinen Puolue rp	2
KD = Suomen Kristillisdemokraatit rp	1
VAS = Vasemmistoliitto rp	-

Toteutumis-
vertailuTilinpäätös-
laskelmatLiitetiedot,
luettelot ja
selvityksetAllekirjoitukset
ja merkinnät

Varsinaiset jäsenet

Tornio Tarja	puheenjohtaja	KESK
Laaksonen Jari	1. varapuheenjohtaja	KOK
Nieminen Juri	2. varapuheenjohtaja	askoti
Elonen Taina		KESK
Harjukari Teemu		KESK
Hyttinen Juha		KOK
Jaatinen Satu		KESK
Jyrkiäinen Sari		PS
Kailaniemi Risto		PS
Kallio Kari		KD
Karjalainen Kari		KESK
Kemppi Hilikka		KESK
Kilpinen Kari	16.9.2024 alkaen	VIHR
Kunttu Saana		KESK
Kurtelius Jani		KOK
Laakso Vilho		KOK
Mattila Yrjö		SDP
Mielonen Arto		PS
Mäkinen Hannu		SDP
Palokangas-Viitanen Merja		askoti
Rautavuo-Hätönen Henna		askoti
Riihilahti Katja		KOK
Riihilahti Tuomo		KOK
Seppälä Heidi		KESK
Seppälä Toni		PS
Upola Seija		KESK
Vahto Heikki		KESK
Vesterinen Elina	16.9.2024 asti	VIHR
Vesterinen Terhi		VIHR
Viljanen Ilkka		KOK
Virtanen Immo		askoti
Wangel Tiina		KOK

Kunnanhallitus

Varsinainen jäsen

Viljanen Ilkka	puheenjohtaja	KOK
Vahto Heikki	1. vpj	KESK
Mielonen Arto	2. vpj	PS
Laakso Vilho		KOK
Mäkinen Terttu		SDP
Palokangas-Viitanen Merja		askoti
Upola Seija		KESK

Henkilökohtainen varajäsen

Riihilahti Katja	KOK
Karjalainen Kari	KESK
Seppälä Toni	PS
Wangel Tiina	KOK
Mäkinen Hannu	SDP
Rautavuo-Hätönen Henna	askoti
Kunttu Saana	KESK

Lautakunnat

Hyvinvointilautakunta

Harjukari Teemu	puheenjohtaja	KESK
Hyttinen Juha	vpj.	KOK
Rautava Juha		PS
Rautava Emma	(16.9.2024 alk.)	VIHR
Seppälä Heidi		KESK
Varjola Veera		askoti
Vesterinen Elina	(16.9.2024 asti)	VIHR
Wangel Tiina		KOK

Tarkastuslautakunta

Hyttinen Juha	puheenjohtaja	KOK
Jaatinen Satu	vpj.	KESK
Järvinen Mirja		SDP
Kalke Joni		KD
Kantola Päivi		askoti
Salomaa Markku		PS
Vesterinen Elina	(16.9.2024 asti)	VIHR
Vuorio Markku	(16.9.2024 asti)	VIHR

Kasvatus- ja opetuslautakunta

Karjalainen Kari	puheenjohtaja	KESK
Rautavuo-Hätönen Henna	vpj.	askoti
Elonen Taina		KESK
Kunttu Saana		KESK
Laukkanen Jussi		KOK
Mäkinen Hannu		SDP
Seppälä Toni		PS

Tekninen lautakunta

Riihilahti Katja	puheenjohtaja	KOK
Upola Seija	vpj.	KESK
Anttila Raimo		KESK
Jyrkiäinen Sari		PS
Kurtelius Jani		KOK
Mattila Yrjö		SDP
Virtanen Immo		askoti

Keskusvaalilautakunta

Juva Arto	puheenjohtaja	KOK
Koivunen Kati	vpj.	KESK
Pohjoisvirta Pertti		PS
Hiltunen Teija		VIHR
Tiihonen Aarno		KD

Ympäristölautakunta

Elonen Taina	puheenjohtaja	KESK
Kailaniemi Risto	vpj.	PS
Jänisniemi-Honkala Mari		askoti
Kivistö Leevi		KOK
Lyrrylä Kari		KOK
Kilpinen Kari		VIHR
Santamäki Leena		KESK

Tilivelvolliset

Kunnanhallitus**Viran- ja toimenhaltijat**

Kunnanjohtaja Rinna Ikola-Norrbacka
 Talusjohtaja Aapo Pispä
 Hallinto- ja henkilöstöpäällikkö Heidi Huldén
 Sivistysjohtaja Petri Haapanen
 Tekninen johtaja Aki Tiihonen
 Hyvinvointijohtaja Matti Kettunen

Kunnan toiminta ja talous

Kunnan toimintaa vuonna 2024 kuvataan kunkin palvelualueen osalta toteutumisvertailu -osiossa, mistä löytyy myös valtuuston asettamien toiminnallisten tavoitteiden toteutumisvertailu. Toiminnalliset tavoitteet toteutuivat kokonaisuudessaan hyvin.

Vuosi 2024 oli Asikkalan kunnalle toiminnan ja talouden sopeuttamisen vuosi. Kunnan talouden näkymien heikennyttä soteuudistuksen jälkeen, päätti valtuusto lokakuussa 2023 mittavasta talouden sopeuttamishjelmasta vuosille 2024-2026. Heti tämän jälkeen marraskuussa 2023 sai kuntakenttä huonoja uutisia, kun valtionosuuksien määrä soteuudistuksen jälkilaskennan johdosta laski huomattavasti aiempiin laskelmiin verrattuna. Asikkalan kunnan talouden sopeutustarve kasvoi tällöin melkein miljoonalla eurolla. Valtuusto linjasi talouden lisäsopeuttamisesta maaliskuussa 2024. Valtion kehysriihessä huhtikuussa 2024 tehtyjen päätösten seurauksena Asikkalan kunnan talouden sopeutustarve hieman pieneni. Epävarmuus talouden sopeutustarpeesta jatkui, sillä vuoden 2026 alusta voimaan astuvaksi suunnitellun valtionosuusuudistuksen vaikutuksia ei vielä tiedetty.

Talousarvio vuodelle 2024 laadittiin lähes miljoona euroa alijäämäiseksi, sillä tavoitteena oli saada kunnan toiminta ja talous vähitellen tasapainoon vuosien 2024-2026 aikana. Toiminnan ja talouden sopeutustoimien valmistelu oli aloitettu vuoden 2023 puolella ja sopeuttamistoimenpiteitä toteutettiin läpi koko vuoden 2024.

Kunnan talouden tulos vuodelta 2024 muodostui noin 300.000 euroa alijäämäiseksi, toteutuen siis hieman talousarviota parempana. Toimintatuottoja kertyi talousarviota enemmän ja toimintamenojen puolestaan jäivät selvästi talousarviota alemmalle tasolle. Toimintamenojen toteumaan vaikutti etenkin ennakoitua selvästi alemmat henkilösivukuluprosentit sekä onnistunut talouden sopeutustoimenpiteiden toteutus. Kaikkien palvelualueiden talouden toteuma alitti talousarvion..

Vuoteen 2023 verrattuna kunnan toimintamenojen määrä laski hieman, huolimatta kunta-alan merkittävistä palkankorotuksista. Sen sijaan toimintatuottoja kertyi selvästi vähemmän kuin vuonna 2023. Toimintatuottojen määrän lasku johtui lähinnä hankerahoituksen ja kotikuntakorvausten vähenemisestä.

Verotuloja kertyi hieman talousarviota enemmän, kuten koko kuntakentällä. Veroprosentit pidettiin aiempien vuosien tasolla, lukuun ottamatta maapohjan kiinteistöveroprosenttia, joka jouduttiin nostamaan 0,93%:sta 1,30%:iin eduskunnan päätöksen mukaisesti. Rahoituskulujen määrä toteutui talousarviota pienempänä PHP Holdingin ison osinkoerän myötä. Suunnitelman mukaiset poistot toteutuivat hieman talousarviota suurempina terveysaseman poistosuunnitelman muutoksen myö-

tä. Lisäksi taseessa tehtiin arvonalennuskirjaukset terveysaseman ja Länsi-Asikkalan koulun osalta.

Vuoden 2024 merkittävimpiä investointeja olivat Vääksyn yhteiskoulun rakennushankkeen loppuun saattaminen, urheilukentän peruskorjauksen aloittaminen, liikenneturvallisuuden parantaminen, Metsä-Aakalan katujen ja kunnallistekniikan valmistuminen Vesivehmaalla sekä pääomasijoitus Asikkalatalot Oy:hyn. Investointien toteuma jäi selvästi talousarviota pienemmäksi, noin 9,5 miljoonaa euroon. Asikkalatalot Oy:hyn tehtävästä pääomasijoituksesta toteutui vain puolet, koska pääomaa sijoitetaan Asikkalatalot Oy:n kerrostalohankkeen rakentamisen etenemisen tahdissa ja rakentaminen ajoittuu vuosille 2024-2025. Maan ostoja varten talousarviossa oli aiempien vuosien tapaan 500.000 euron suuruinen määräraha mahdollisia tarpeita varten, mutta siitä toteutui vain hyvin pieni määrä. Vääksyn yhteiskoulun kalustaminen onnistuttiin toteuttamaan selvästi talousarviomäärärahaa edullisemmin ja tietoteknisten laitteiden hankintaan kului selvästi talousarviota vähemmän rahaa onnistuneiden hankintojen ja tarpeen pienenemisen myötä. Maantie 313:n kevyen liikenteen väylän toisen vaiheen rakentaminen ei käynnistynyt vuonna 2024, minkä vuoksi määrärahaa ei käytetty. Kunnan lainamäärä kasvoi investointien myötä noin 12 miljoonaa euroon, mikä on edelleen selvästi alle kuntakentän keskiarvon asukasta kohden.

Kunnan talous on saatu nopeasti käännettyä takaisin tasapainoiselle uralle. Talousarvio vuodelle 2025 ja taloussuunnitelma vuosille 2026-2027 ovat lievästi ylijäämäisiä. Merkittävänä tulevaisuuden epävarmuustekijänä on edelleen valtionosuusuudistuksen vaikutus kuntamme talouteen, sillä uudistuksen voimaantumista lykättiin alkamaan vuoden 2027 alusta. Uudistuksen selvitysmiehet luovuttivat raporttinsa valtiovarainministeriölle joulun alla 2024, mutta kuntakohtaisia laskelmia siinä ei ollut. Raportissa kuvattuun uuteen valtionosuusjärjestelmään ei kuitenkaan sisälly nykyisiä sote-uudistuksen tasauseriä, minkä vuoksi Asikkalan kunnan valtionosuuden määrä muodostuisi raportin myötä huomattavasti nykyistä pienemmäksi. Raportissa kuvattuun järjestelmään sisältyvä uusi tasauseriä kuitenkin lieventäisi muutosta siten, että Asikkalan kunnan valtionosuuden määrä putoaisi kolmen vuoden siirtymäajan kuluessa noin 1,4 miljoonaa euroa. Uudistuksen valmistelu jatkuu valtiovarainministeriössä selvitysmiesten raportin pohjalta ja tietoa muun muassa kuntakohtaisista laskelmista odotetaan saatavan vuoden 2025 aikana.

Valtionosuusuudistus saattaa siis toteutuessaan aiheuttaa talouden sopeutustarvetta. Meillä on kuitenkin kaikki edellytykset pärjätä tulevaisuudessaakin, sillä taloutemme pohja on vahva ja organisaatiomme on osoittanut pystyvänsä toimimaan tehokkaasti sekä joustavasti.

Toiminta-
kertomus

Toteutumis-
vertailu

Tilinpäätös-
laskelmat

Liitetiedot,
luettelot ja
selvitykset

Allekirjoitukset
ja merkinnät

Tuloslaskelma ja sen tunnusluvut

Tuloslaskelman tehtävänä on kuvata miten tilikauden tulos on muodostunut. Tuloslaskelma osoittaa tuottoina kertyneen tulo-rahoituksen

riittävyden palvelujen tuottamisesta aiheutuneiden kulujen kattamiseen.

TULOSLASKELMA JA SEN TUNNUSLUVUT		
	2024	2023
	1 000 €	1 000 €
Toimintatuotot	5 853	6 501
Valmistus omaan käyttöön	0	1
Toimintakulut	-28 097	-28 170
Toimintakate	-22 244	-21 668
Verotulot	17 801	18 133
Valtionosuudet	7 759	10 266
Rahoitustuotot ja -kulut		
Korkotuotot	0	211
Muut rahoitustuotot	102	143
Korkokulut	-84	-123
Muut rahoituskulut	-3	-112
Vuosikate	3 331	6 849
Poistot ja arvonalentumiset	-3 644	-2 956
Satunnaiset tuotot ja kulut		
Tilikauden tulos	-314	3 893
Tilinpäätössiirrot	17	-3 395
Tilikauden ylijäämä (alijäämä)	-297	498
TULOSLASKELMAN TUNNUSLUVUT		
Toimintatuotot/Toimintakulut %	20,8	23,1
Vuosikate/Poistot, %	91	232
Vuosikate, euroa/asukas	422	859
Asukasmäärä	7889	7970

Toimintatuotot/Toimintakulut %

Toimintakatetta kuvaava suhdeluku osoittaa toimintatuottojen osuuden toimintakulujen rahoituksesta. Loppu osa toimintakuluista jää rahoitettavaksi verotuloilla, valtionosuuksilla ja rahoitustuotoilla.

kaava: $100 \cdot (\text{toimintatuotot} / (\text{toimintakulut} - \text{valmistus omaan käyttöön}))$

Vuosikate/Poistot %

Vuosikatteen ja poistojen välinen suhdeluku osoittaa tulo-rahoituksen riittävyden investointeihin, sijoituksiin ja lainan lyhennyksiin. Kunnan tulo-rahoituksen katsotaan olevan riittävä, jos suhdeluku on 100 prosenttia tai enemmän. Vastaavasti suhdeluvun ollessa alle 100 prosenttia, tulo-rahoituksen voidaan katsoa olevan riittämätön tuloslaskelman kulujen kattamiseen.

kaava: $100 \cdot (\text{vuosikate} / \text{poistot ja arvonalentumiset})$

Rahoituslaskelma ja sen tunnusluvut

Rahoituslaskelman tehtävänä on kuvata rahan liikkeitä tilikauden aikana. Rahoituslaskelmaan kootaan kunnan rahan lähteet ja rahan käytöt tilikauden ajalta. Rahoituslaskelma

päättyy kuvaamaan muutosta kassavaroissa eli sitä, lisääntyvätkö vai vähenivätkö kunnan kassavarat tilikauden aikana.

RAHOITUSLASKELMA JA SEN TUNNUSLUVUT	TP 2024	TP 2023
	1 000 €	1 000 €
Toiminnan rahavirta		
Vuosikate	3 331	6 849
Tulorahoituksen korjauserät	154	693
Investointien rahavirta		
Investointimenot	-9 616	-11 683
Rahoitusosuudet investointeihin	67	480
Pysyvien vastaavien hyödykkeiden luovutustulot	67	5 087
Toiminnan ja investointien rahavirta	-5 997	1 426
Rahoituksen rahavirta		
Lainakannan muutokset		
Pitkäaikaisten lainojen vähennys	-16	-16
Lyhytaikaisten lainojen muutos	5 535	-735
Muut maksuvalmiuden muutokset	719	-1 340
Rahoituksen rahavirta	6 238	-2 068
Rahavarojen muutos	241	-642
Rahavarat 31.12.	641	399
Rahavarat 1.1.	399	1 041
	241	-642
RAHOITUSLASKELMAN TUNNUSLUVUT		
Toiminnan ja investointien rahavirran kertymä 5 vuodelta, 1000€	-5 877	264
Investointien tulorahoitus, %	34,9	61,1
Laskennallinen lainanhoitokate	2,2	7,6
Kassan riittävyys, pv	6	4
Asukasmäärä	7889	7970

Investointien tulorahoitus %

Investointien tulorahoitus -tunnusluku kertoo kuinka paljon investointien omahankintamenoista on rahoitettu tulorahoituksella. Tunnusluku vähennettynä sadasta osoittaa prosenttiosuuden, mikä on jäänyt rahoitettavaksi pääomarahoituksella eli omaisuuden myynnillä, lainalla tai rahavarojen määrää vähentämällä.

kaava: $100 \cdot (\text{vuosikate} / \text{investointien omahankintameno})$

Lainanhoitokate

Lainanhoitokate kertoo kunnan tulorahoituksen riittävyyden vieraan pääoman korkojen ja lyhennysten maksuun. Koska Asikkalan kunnan lainakannasta yli 20 % on kertalyhenteisiä lainoja, tulee lainanhoitokatte laskelman pohjana oleva lainalyhennysten määrä laskea alla olevan kaavan mukaisesti. Jos tunnusluvun arvo on 1 tai suurempi tulorahoituksen katsotaan riittävän lainojen hoitoon. Vastaavasti tunnusluvun ollessa alle 1 joudutaan vieraan pääoman hoitoon ottamaan lisälainaa, myymään kunnan omaisuutta tai vähentämään rahavaroja.

kaava: $(\text{vuosikate} + \text{korkokulut}) / ((\text{korkokulut} + (\text{lainakanta} / 8))$

Tase ja sen tunnusluvut

Taseen tehtävänä on kuvata kunnan omaisuuden ja velkojen arvoa. Taseen vastaavaa -puoli

kuvaa kunnan omaisuutta ja vastattavaa -puoli rahan lähteitä, joilla omaisuus on rahoitettu.

TASE JA SEN TUNNUSLUVUT

VASTAAVAA	2024	2023
	1 000 €	1 000 €
A PYSYVÄT VASTAAVAT	66 245	60 562
I Aineettomat hyödykkeet	6	21
Muut pitkävaikutteiset menot	6	21
II Aineelliset hyödykkeet	54 445	51 923
Maa- ja vesialueet	7 692	7 702
Kiinteistöjen liittymismaksut	94	94
Rakennukset	37 332	19 230
Kiinteät rakenteet ja laitteet	6 653	6 273
Koneet ja kalusto	2 084	247
Arvo- ja taide-esineet	13	12
Ennakkomaksut ja keskeneräiset hankinnat	577	18 365
III Sijoitukset	11 794	8 618
Osakkeet ja osuudet	10 961	7 785
Muut lainasaamiset	747	747
Muut saamiset	86	86
B TOIMEKSIANTOJEN VARAT	21	21
Lahjoitusrahastojen varat	21	21
C VAIHTUVAT VASTAAVAT	1 916	2 365
I Vaihto-omaisuus	24	24
Aineet ja tarvikkeet	24	24
II Saamiset	1 252	1 941
Pitkäaikaiset saamiset	129	134
Muut saamiset	129	134
Lyhytaikaiset saamiset	1 123	1 807
Myyntisaamiset	525	1 075
Lainasaamiset	102	108
Muut saamiset	393	503
Siirtosaamiset	103	121
IV Rahat ja pankkisaamiset	641	399
VASTAAVAA YHTEENSÄ	68 182	62 948

Omavaraisuusaste

Omavaraisuusaste mittaa vakavaraisuutta, alijäämän sietokykyä ja kykyä selviytyä sitoumuksista pitkällä tähtäimellä. Hyvänä tavoitetasona voidaan pitää kuntatalouden keskimääräistä 70 prosenttia omavaraisuutta.

kaava: $100 \cdot (\text{oma pääoma} + \text{poistoero ja vapaaehtoiset varaukset}) / (\text{koko pääoma} - \text{saadut ennakot})$

Suhteellinen velkaantuneisuus

Suhteellisen velkaantuneisuuden tunnusluku osoittaa kuinka paljon kunnan käyttötuloista (toimintatuotot, verotulot ja valtionosuudet) tarvittaisiin vieraan pääoman takaisin maksuun. Mitä pienempi velkaantuneisuuden tunnusluvun arvo on, sitä paremmat mahdollisuudet kunnalla on selviytyä velan takaisinmaksusta tulorahoituksella.

kaava: $100 \cdot (\text{vieras pääoma} - \text{saadut ennakot}) / \text{käyttötulot}$

VASTATTAVAA	2024	2023
	1 000 €	1 000 €
A OMA PÄÄOMA	35 245	35 152
I Peruspääoma	18 592	18 592
IV Edellisten tilikausien yli-/alijäämä	16 950	16 063
V Tilikauden yli-/alijäämä	-297	498
B POISTOERO JA VAPAAEHTOISET VARAUKSET	16 011	16 418
Poistoero	111	518
Vapaaehtoiset varaukset	15 900	15 900
C PAKOLLISET VARAUKSET	0	0
D TOIMEKSIANTOJEN PÄÄOMAT	802	500
Lahjoitusrahastojen pääomat	802	500
E VIERAS PÄÄOMA	16 124	10 878
I Pitkäaikainen	1 377	1 393
Lainat rahoitus- ja vakuutuslaitoksilta	1 377	1 393
Siirtovelat	0	0
II Lyhytaikainen	14 746	9 485
Joukkovelkakirjalainat	10 500	4 965
Lainat rahoitus- ja vakuutuslaitoksilta	16	16
Saadut ennakot	0	124
Ostovelat	1 964	2 442
Muut lyhytaikaiset velat	277	289
Siirtovelat	1 989	1 648
VASTATTAVAA YHTEENSÄ	68 182	62 948
TASEEN TUNNUSLUVUT		
Omavaraisuusaste, %	75,2	82,1
Suhteellinen velkaantuneisuus-%	51,3	30,8
Kertynyt yli/alijäämä, 1000 eur	16 653	16 561
Kertynyt yli/alijäämä, eur/asukas	2 111	2 078
Lainakanta 31.12. 1000 €	11 893	6 374
Lainakanta 31.12., €/asukas	1 508	800
Laina ja vuokravastuut 31.12.	12 348	7 026
Laina ja vuokravastuut €/asukas	1 565	882
Lainasaamiset 31.12. 1000 €	747	747
Asukasmäärä	7 889	7 970

Kunnan kokonaistulot ja -menot 2024

KUNNAN KOKONAISTULOT JA -MENOT 2024

TULOT	1 000 €	
Toiminta		
Toimintatuotot	5 852 862	15,8 %
Verotulot	17 800 556	47,9 %
Valtionosuudet	7 758 759	20,9 %
Korkotuotot	0	0,0 %
Muut rahoitustuotot	102 243	0,3 %
Tulorahoituksen korjauserät		
- Pysyvien vastaavien hyöd. luovutusvoitot	-27 821	-0,1 %
Investoinnit		
Rahoitusosuudet investointimenoihin	67 318	0,2 %
Pysyvien vastaavien hyöd. luovutustulot	67 321	0,2 %
Rahoitustoiminta		
Lyhytaikaisten lainojen lisäys	5 534 888	14,9 %
Kokonaistulot yhteensä	37 156 126	100,0 %
MENOT		
Toiminta		
Toimintakulut	28 096 641	74,7 %
- Valmistus omaan käyttöön	0	
Korkokulut	83 752	0,2 %
Muut rahoituskulut	3 351	0,0 %
Tulorahoituksen korjauserät		
- Pysyvien vastaavien hyöd. tappiot	-181 405	-0,5 %
Investoinnit		
Investointimenot	9 615 823	25,6 %
Rahoitustoiminta		
Pitkäaikaisten lainojen vähennys	15 900	0,0 %
Lyhytaikaisten lainojen vähennys	0	0,0 %
Kokonaismenot yhteensä	37 634 063	100,0 %
Täsmäytys:	0	
<i>Kokonaistulot - kokonaismenot</i>	-477 937	
Muut maksuvalmiuden muutokset - rahavarojen muutos		477 937

Tilikauden 2024 tuloksen käsittely

Kuntalain 115§:n mukaan kunnanhallituksen tulee toimintakertomuksessa tehdä esitys tilikauden tuloksen käsittelystä.

Kunnan tilikauden tulos on -296.654,01 euroa. Kunnanhallitus esittää valtuustolle, että poistoeroa tuloutetaan 17.082,97 euroa ja tilikauden alijäämä 296.654,01 euroa siirretään taseen omaan pääomaan, yli-/alijäämätilille.

Selonteko kunnan sisäisen valvonnan ja riskienhallinnan järjestämisestä

Hallinto ja johtamistapa

Sisäisen valvonnan tarkoituksena on varmistaa, että kunnan toiminta on taloudellista ja tuloksellista, päätösten perusteena oleva tieto on riittävää ja luotettavaa, lain säännöksiä, viranomaisohjeita ja toimielinten päätöksiä noudatetaan ja että omaisuus turvataan. Asikkalan kunnan sisäisen valvonnan järjestäminen perustuu kunnanhallituksen hyväksymään sisäisen valvonnan yleisohjeeseen, jonka päivitys hyväksyttiin kunnanhallituksessa joulukuussa 2024. Hallintosääntöä on päivitetty säännöllisesti muuttuneiden tarpeiden ja tilanteiden mukaan.

Kunnanhallitus ja kunnanjohtaja vastaavat kuntakonsernin sisäisen valvonnan ja riskienhallinnan järjestämisestä, toimeenpanon valvonnasta ja tuloksellisuudesta. Kunnanjohtaja vastaa sisäisen valvonnan käytännön toteuttamisesta ja kukin toimielin ja sen alainen johtava viranhaltija vastaa omalta osaltaan toiminnan sisäisestä valvonnasta.

Riskienhallinta

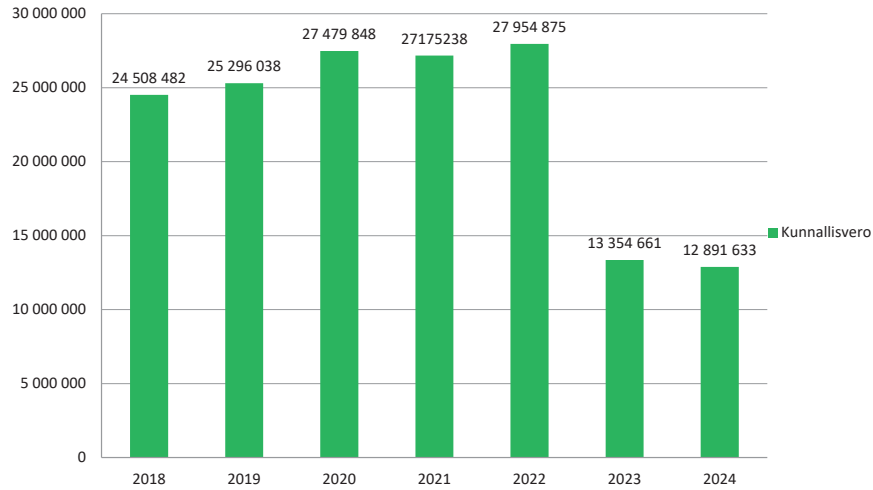
Valmiusasioihin on panostettu edelleen aiempaa huomattavasti enemmän ja monipuolisemmin päivittämällä valmiussuunnitelmaa, harjoittelemalla valmiusasioita sekä hankkimalla tarvikkeita, välineitä ja laitteita kriisitilanteita

varten. Syksyllä 2024 osallistuttiin suureen Häme24 -valmiusharjoitukseen. Kerran vuodessa toteutettavassa vakuutuskartoituksessa on analysoitu ja suunniteltu vahinko- ja vastuuriskien toteutumista ja niiden vakuuttamista, pitämällä näin vakuutusturva jatkuvasti ajan tasalla. Henkilöriskejä on arvioitu normaalin toiminnan yhteydessä pitkin toimintavuotta. Tiedon ja osaamisen jakamiseen on kunnan kaikissa toiminnoissa kiinnitetty erityistä huomiota henkilöriskien vähentämiseksi. Työvoiman saatavuuteen sisältyvää riskiä on pyritty pienentämään kohentamalla aktiivisesti työnantajakuvaa ja viestimällä siitä monin tavoin. Rahoitusriskiä on pienennetty muuttamalla osa kunnan lyhytaikaisesta rahoituksesta pitkäaikaiseksi kiinteäkorkoiseksi lainaksi.

Valvonta

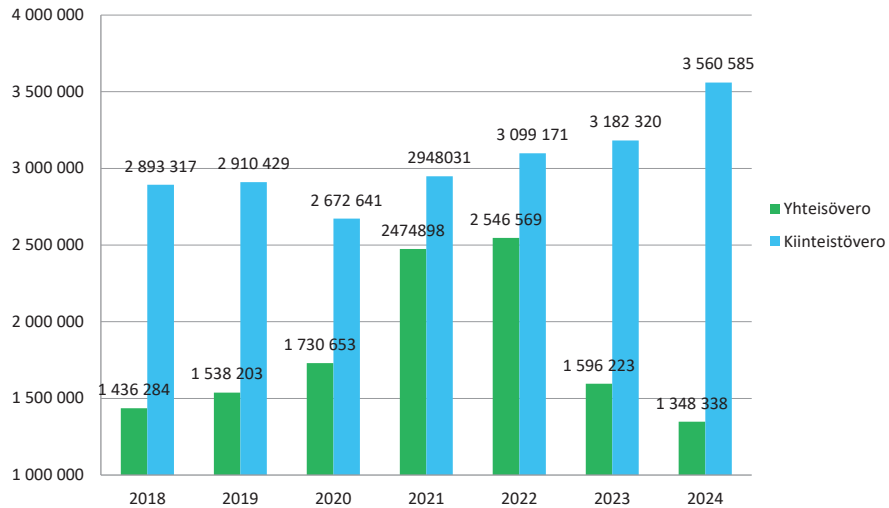
Valvontaa on toteutettu sisäisen valvonnan yleisohjeen mukaisesti. Palvelualueet ovat laatineet selonteon sisäisen valvonnan ja riskienhallinnan toteutumisesta. Kunnan toiminnassa on noudatettu sääntöjä ja määräyksiä, eikä merkittäviä poikkeamia ole havaittu.

Kunnallisverotulot vuosina 2018-2024



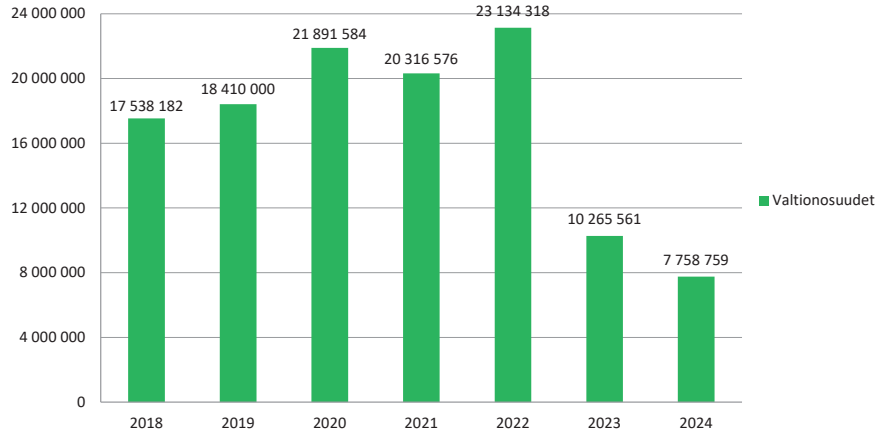
Sote-uudistus laski verotulojen tasoa vuodesta 2023 alkaen.

Yhteisö- ja kiinteistöverotulot vuosina 2018-2024



Sote-uudistus laski yhteisöverotulojen tasoa vuodesta 2023 alkaen.

Valtionosuudet vuosina 2018-2024



Sote-uudistus laski valtionosuuden tasoa vuodesta 2023 alkaen.

Veroprosentit vuosina 2020-2024

	2020	2021	2022	2023	2024
Tulovero	20,75	20,75	20,75	8,11	8,1
Vakituinen asuinrakennus	0,45	0,45	0,45	0,45	0,45
Muu asuinrakennus	1,25	1,25	1,25	1,25	1,25
Muut rakennukset	0,93	0,93	0,93	0,93	0,93
Maapohja					1,30

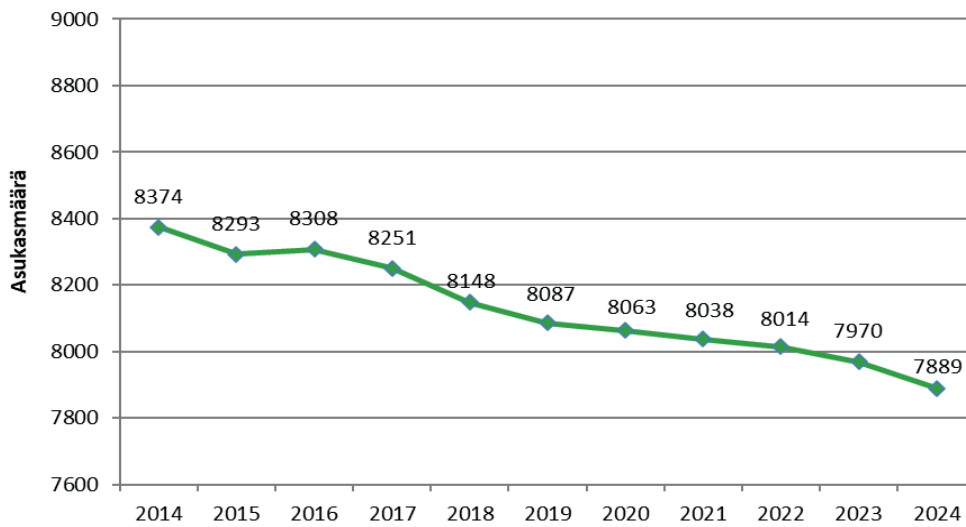
Toteutumis-
vertailu

Tilinpäätös-
laskelmat

Liitetiedot,
luettelot ja
selvitykset

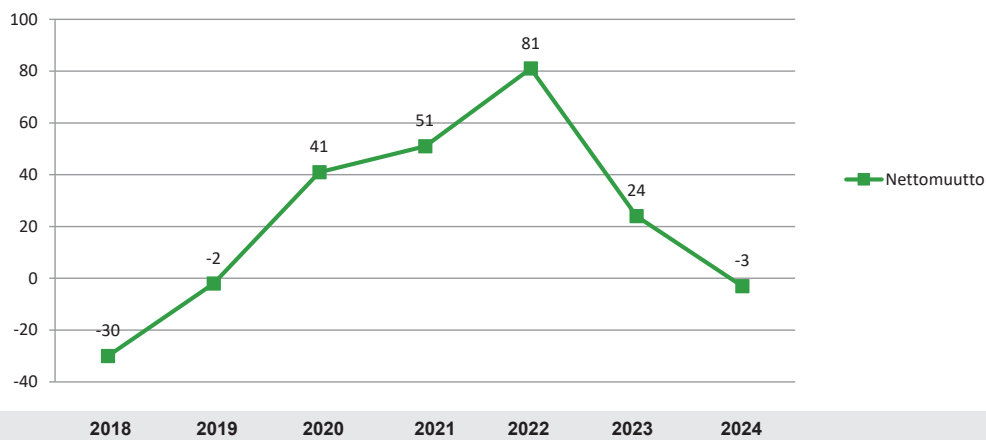
Allekirjoitukset
ja merkinnät

Väkiluvun kehitys Asikkalassa



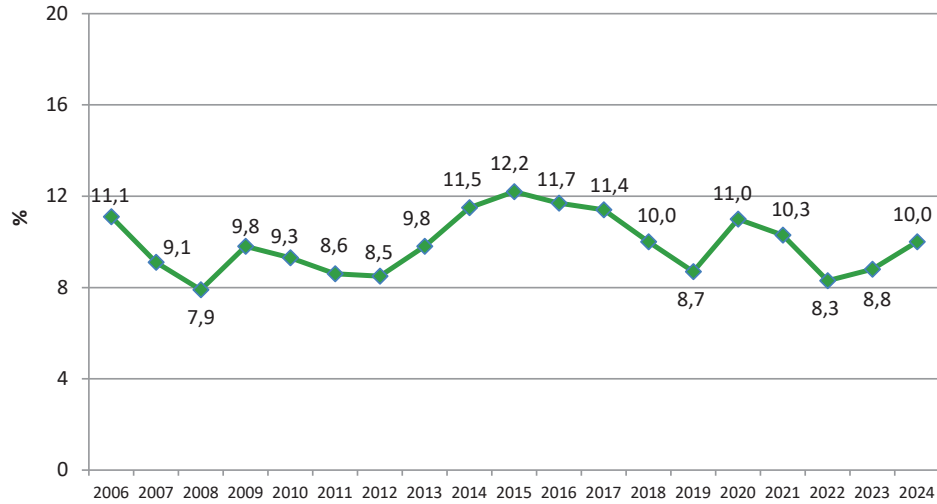
Väkiluvun kehitys Asikkalassa aikavälillä 2014-2024.

Nettomuutto Asikkalassa



Nettomuuton kehitys Asikkalassa 2018-2024.

Työttömyysasteen kehitys Asikkalassa



Työttömyysasteen kehitys Asikkalassa vuosina 2006-2024 (%).

Kunnan henkilöstö

Vuoden 2024 lopussa Asikkalan kunnan palveluksessa oli 291 henkilöä, joista vakinaisessa palvelussuhteessa oli 260 henkilöä. Henkilöstön määrä laski talouden sopeutustoimenpiteiden seurauksena. Kunnassa työ-

kenteli määräaikaisissa palvelussuhteissa projektityöntekijöitä, kesätyöntekijöitä, sijaisia, työllistettyjä ja oppisopimuskoulutuksessa olevia henkilöitä. Tämän tilinpäätöksen liitteenä on henkilöstökertomus vuodelta 2024.

Kunnan henkilöstön määrä

Henkilöstö (31.12.)	2018	2019	2020	2021	2022	2023	2024	Muutos ed. vuoteen
Vakinaiset	236	235	244	258	267	270	260	-10
Määräaikaiset	46	51	53	45	62	57	31	-26
Yhteensä	282	286	297	303	329	327	291	-36

Henkilöstön määrää kuvaavissa luvuissa on otettu huomioon vakinaiset ja määräaikaiset palvelussuhteet (pl. sijaisuudet, työllistettyinä ja oppisopimuskoulutuksen kautta työskentelevät).

	2020	2021	2022	2023	2024
Palkat ja palkkiot	10 861 000	11 775 824	12 407 044	13 422 512	12 861 682
Eläkekulut	2 652 000	2 810 815	2 922 579	2 757 566	2 631 129
Muut henkilösivukulut	359 000	414 851	511 713	534 700	289 233
Yhteensä	13 872 000	15 001 490	15 841 335	16 714 778	15 782 044

Huom. luvuissa mukana myös työllistettyjen henkilöstökulut

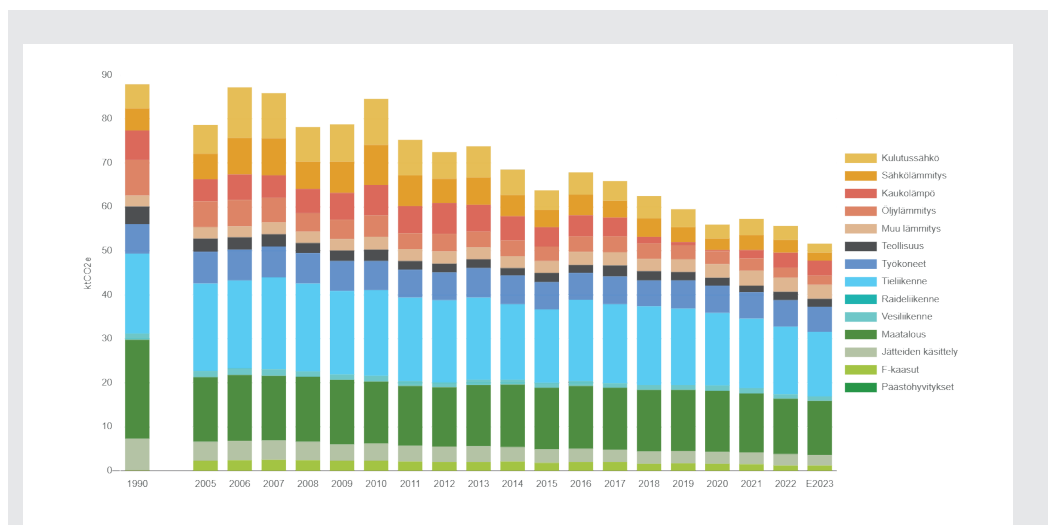
Ympäristöasiat

Asikkala on ollut virallinen HINKU-kunta vuodesta 2013 (HINKU = Hiilineutraali kunta). HINKU-kunnat ovat lupautuneet vähentämään alueensa kasvihuonekasvipäästöjä 80% vuoden 2007 tasosta vuoteen 2030 mennessä. HINKU-toiminta on osaltaan vaikuttanut monin tavoin ympäristönsuojelun edistämiseen.

Asikkalassa kasvihuonekaasupäästöjä on saatu ennakkotiedon mukaan vähennettyä

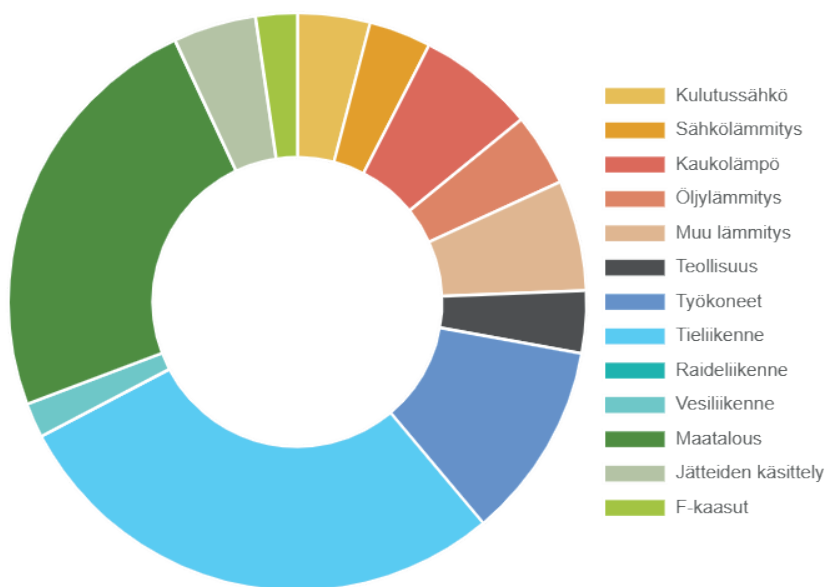
40% vuodesta 2005 vuoteen 2023 (kuvaaja 2). Asukaskohtaiset päästöt ovat laskeneet samassa ajassa 34%. Päästölajeista erityisesti energiankäytön päästöt ovat laskeneet. Suurimmat päästölähteet Asikkalassa ovat maatalous sekä tieliikenne (kuvaaja 3).

Ympäristötilinpäätös vuodelta 2024 on tämän tilinpäätöksen liitteenä.



Kuvaaja 2. Asikkalan kunnan alueella syntyneiden ilmastopäästöjen kehitys vuosien 2007-2023 välillä. (Lähde: Syke – Kuntien ja alueiden khk-päästöt, hiilineutraalisuomi.fi)

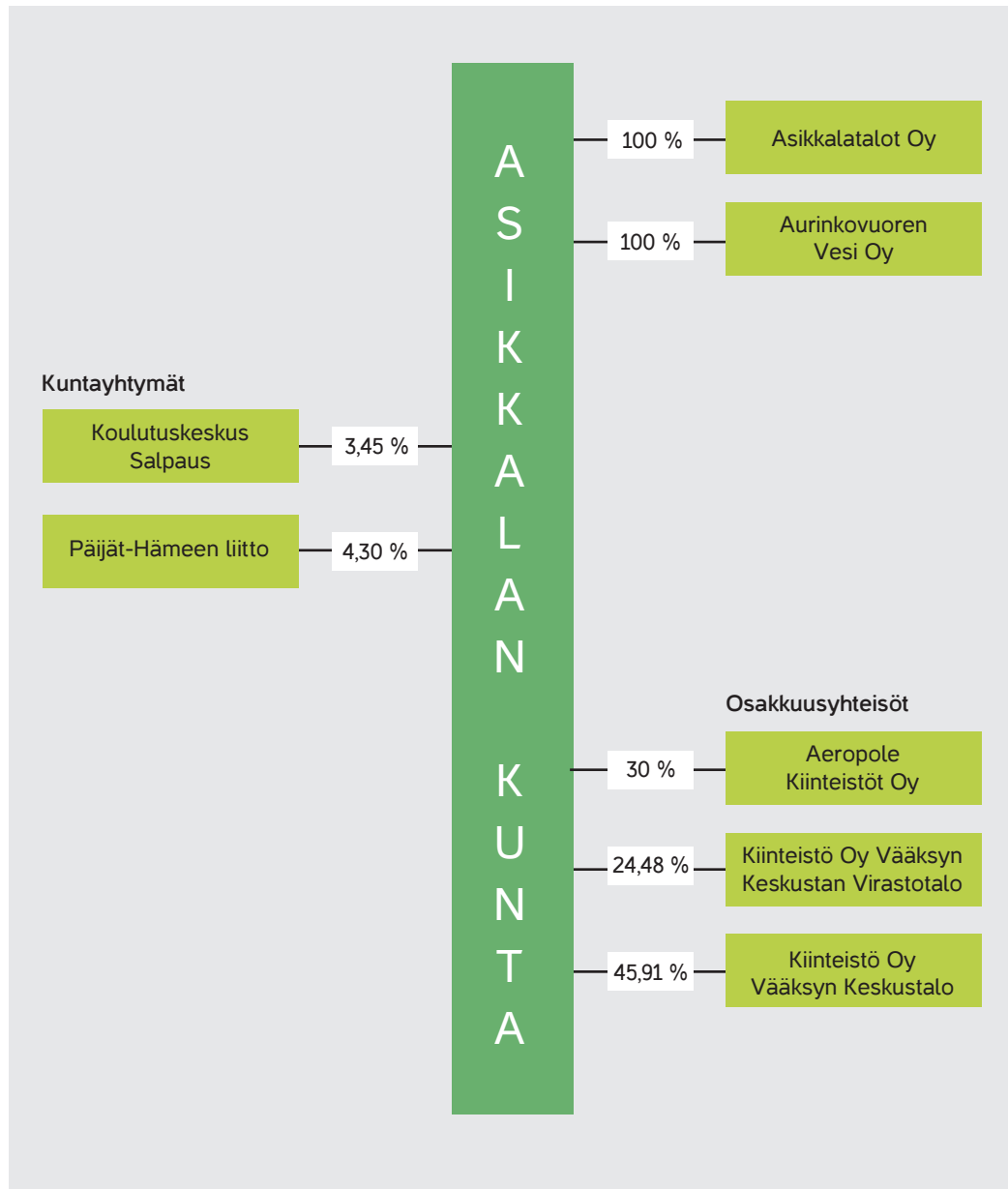
PÄÄSTÖJEN JAKAUMA E2023 — ASIKKALA



Kuvaaja 3. Asikkalan alueen päästöjakauma vuoden 2023 ennakkotiedon perusteella. (Lähde: Syke – Kuntien ja alueiden khk-päästöt, hiilineutraalisuomi.fi)

Kuntakonsernin toiminta ja talous

Konsernirakenne



*Asikkalan kunnan konsernirakenne
ja omistusosuudet (%).*

Konsernin toiminnan ohjaus ja valvonta

Kunnan konserniohjauksen järjestelmä perustuu kuntalakiin, kunnan hallintosääntöön sekä valtuuston 22.5.2017 vahvistamaan konserniohjeeseen.

Kunnan määräysvallassa olevien tytäryhtiöiden sekä soveltuvin osin kunnan osakkuusyhteisöjen ja kuntayhtymien on toimiessaan noudatettava konserniohjetta sekä kunnanhallituksen ja kunnanjohtajan antamia ohjeita. Myös eri yhteisöissä vaikuttavien kunnan edustajien tulee toiminnassaan huomioida annetut ohjeet ja määräykset.

Konserniohjeen perusteella kunnan varsinainen konsernijohto muodostuu kunnanhallituksesta ja kunnanjohtajasta.

Konserniyhtiöiden toiminnan ohjaus ja valvonta tapahtuu pääosin kunnanjohtajan toimesta hänen osallistuessaan tytäryhtiöiden hallitusten kokouksiin ja tuoden yhtiöiden asioita kunnanhallitukseen keskusteltavaksi ja päätettäväksi. Kunnan osakkuusyhteisöjen ja kuntayhtymien osalta toiminnan ohjaus ja valvonta tapahtuu yhtäältä kunnan nimeämien edustajien kautta kunnanhallituksen ja kunnanjohtajan ohjeistaessa tarvittaessa edustajia. Kunnan tytäryhtiöillä on sama tilintarkastusyhteisö kuin kunnalla.

Olellaiset konsernia koskevat tapahtumat

Asikkalatalot Oy:n uuden vuokrakerrostalon rakentaminen alkoi keväällä 2024 kunnan strategian ja kunnanhallituksen ohjeistuksen mukaisesti. Talo valmistuu kesäkuussa 2025. Vuoden 2024 lopulla Asikkalan Veteraanitalo ry lahjoitti omistamansa 18 vuokra-asuntoa käsittävän kiinteistön Asikkalan kunnalle, joka luovutti sen edelleen Asikkalatalot Oy:lle pääomasijoituksena.

Aurinkovuoren Vesi Oy päätti aloittaa Vääksyn jätevedenpuhdistamon saneerauksen, jonka kustannusarvio on noin 3 miljoonaa euroa. Yhtiön talouden suunta saatiin käännettyä, sillä liiketoiminnan tulos oli positiivinen ja tappion määrä oli vain noin 90.000 euroa huolimatta poistojen ja rahoituskulujen kasvusta. Edellisenä vuonna tappio oli ollut lähes puoli miljoonaa euroa.

Konsernituloslaskelma ja sen tunnusluvut

	TP 2024	TP 2023
Toimintatuotot	1 000 €	1 000 €
Toimintakulut	8 829	8 786
Osuus osakkuusyhteisöjen voitosta (tappiosta)	-31 786	-31 668
	4	4
Toimintakate	-22 953	-22 878
Verotulot	17 755	18 088
Valtionosuudet	10 341	12 732
Rahoitustuotot ja -kulut		
Korkotuotot	45	244
Muut rahoitustuotot	98	107
Korkokulut	-502	-355
Muut rahoituskulut	-4	-113
Vuosikate	4 780	7 825
Poistot ja arvonalentumiset		
Suunnitelman mukaiset poistot	-3 969	-3 533
Omistuksen eliminointierot	0	0
Arvonalentumiset	-537	-195
Satunnaiset erät	-2	0
Tilikauden tulos	273	4 096
Tilikauden verot	0	0
Laskennalliset verot	-28	-53
Vähemmistöosuudet	0	0
Tilikauden ylijäämä (alijäämä)	244	4 043
KONSERNITULOSLASKELMAN TUNNUSLUVUT		
Toimintatuotot/Toimintakulut %	27,8	27,7
Vuosikate/Poistot, %	106,1	209,9
Vuosikate €/asukas	606	982
Asukasmäärä	7 889	7 970
Toimintatuotot/Toimintakulut %		
100*Toimintatuotot/ (Toimintakulut-Valmistus omaan käyttöön)		
Toimintatuotot	8 829 364,66	8 786 031,43
Toimintakulut (sis. - valm. omaan käyttöön)	-31 785 786,85	-31 668 344,30
Toimintatuotot/Toimintakulut %	27,8	27,7
Vuosikate/Poistot, %		
100*Vuosikate/Poistot		
Vuosikate	4 780 363,91	7 824 595,1
Poistot	4 506 173,1	3 728 283,5
	106	210
Vuosikate €/asukas	4 780 363,91	7 824 595,11
	606	982

Toimintatuotot/Toimintakulut %

Toimintakatetta kuvaava suhdeluku osoittaa toimintatuottojen osuuden toimintakulujen rahoituksesta. Loppu osa toimintakuluista jää rahoitettavaksi verotuloilla, valtionosuuksilla ja rahoitustuotoilla.

kaava: $(100 * \text{toimintatuotot} / (\text{toimintakulut} - \text{valmistus omaan käyttöön}))$

Vuosikate/Poistot %

Vuosikatteen ja poistojen välinen suhdeluku osoittaa tulorahoituksen riittävyyden investointeihin, sijoituksiin ja lainan lyhennyksiin. Tulorahoituksen katsotaan olevan riittävä, jos suhdeluku on 100 prosenttia tai enemmän. Vastaavasti suhdeluvun ollessa alle 100 prosenttia, tulorahoituksen voidaan katsoa olevan riittämätön tuloslaskelman kulujen kattamiseen.

kaava: $(100 * \text{vuosikate} / \text{poistot ja arvonalentumiset})$

Konsernirahoituslaskelma ja sen tunnusluvut

KONSERNIRAOHITUSLASKELMA JA SEN TUNNUSLUVUT	2024 1 000 €	2023 1 000 €
Toiminnan rahavirta		
Vuosikate	4 780	7 825
Satunnaiset erät	-2	-2
Tilikauden verot	0	0
Tulorahoituksen korjaukset	107	688
Investointien rahavirta		
Investointimenot	-10 974	-12 942
Rahoitusosuudet investointimenoihin	68	481
Pysyvien vastaavien hyödykkeiden luovutusvoitot	<u>160</u>	<u>4 726</u>
Toiminnan ja investointien rahavirta	-5 861	775
Rahoituksen rahavirta		
Antolainauksen muutokset		
Antolainasaamisten lisäykset	0	0
Antolainasaamisten vähennykset	0	0
Lainakannan muutokset		
Pitkäaikaisten lainojen lisäys	40	0
Pitkäaikaisten lainojen vähennys	-453	-541
Lyhytaikaisten lainojen muutos	5 377	685
Oman pääoman muutokset	-1	265
Muut maksuvalmiuden muutokset		
Toimeksiantojen varojen ja pääomien muutokset	303	-5
Vaihto-omaisuuden muutos	3	-15
Saamisten muutos	556	686
Korottomien velkojen muutos	<u>264</u>	<u>-1 881</u>
Rahoituksen rahavirta	6 089	-806
Rahavarojen muutos	228	-32
Rahavarat 31.12.	2 785	2 557
Rahavarat 01.01.	2 557	5 604
Rahavarojen muutos	228	-3 047
RAHOITUSLASKELMAN TUNNUSLUVUT		
Toiminnan ja investointien rahavirran kertymä 5 vuodelta 1000 €	-7 197	-1 549
Investointien tulorahoitus, %	43,8	62,8
Laskennallinen lainanhoitokate	1,8	3,7
Rahavarojen riittävyys pv	23	20
Asukasluku	7889	7 970

Investointien tulorahoitus %

Investointien tulorahoitus -tunnusluku kertoo kuinka paljon investointien omahankintamenoista on rahoitettu tulorahoituksella. Tunnusluku vähennettynä sadasta osoittaa prosenttiosuuden, mikä on jäänyt rahoitettavaksi pääomarahoituksella eli omaisuuden myynnillä, lainalla tai rahavarojen määrää vähentämällä.

kaava: $(100 \cdot \text{vuosikate} / \text{investointien omahankintameno})$

Lainanhoitokate

Lainanhoitokate kertoo konsernin tulorahoituksen riittävyyden vieraan pääoman korkojen ja lyhennysten maksuun. Koska konsernin lainakannasta yli 20 % on kertalyhenteisiä lainoja, tulee lainanhoitokatte laskelman pohjana oleva lainalyhennysten määrä laskea alla olevan kaavan mukaisesti. Jos tunnusluvun arvo on 1 tai suurempi tulorahoituksen katsotaan riittävän lainojen hoitoon. Vastaavasti tunnusluvun ollessa alle 1 joudutaan vieraan pääoman hoitoon ottamaan lisälainaa, myymään konsernin omaisuutta tai vähentämään rahavaroja.

kaava: $(\text{vuosikate} + \text{korkokulut}) / (\text{korkokulut} + (\text{lainakanta} / 8))$

Konsernitase ja sen tunnusluvut

VASTAAVAA	2024	2023
	1 000 €	1 000 €
PYSYVÄT VASTAAVAT	70 935	64 846
Aineettomat hyödykkeet	17	30
Aineettomat oikeudet	11	9
Muut pitkävaikutteiset menot	6	21
Muut pitkävaikutteiset menot	0	0
Aineelliset hyödykkeet	69 988	63 882
Maa- ja vesialueet	8 626	8 301
Rakennukset	42 609	24 744
Kiinteät rakenteet ja laitteet	12 220	11 709
Koneet ja kalusto	2 666	740
Muut aineelliset hyödykkeet	13	12
Ennakkomaksut ja keskener. hankinnat	3 855	18 375
Sijoitukset	929	934
Osakusyhteisöosuudet		
Muut osakkeet ja osuudet	852	857
Muut lainasaamiset	60	60
Muut sijoitukset	17	17
TOIMEKSIANTOJEN VARAT	64	112
Lahjoitusrahastojen varat	21	21
Valtion toimeksiannot	42	90
Muut toimeksiantojen varat	1	1
VAIHTUVAT VASTAAVAT	4 415	4 746
Vaihto-omaisuus	183	185
Aineet ja tarvikkeet	135	139
Keskeneräiset tuotteet	47	45
Valmiit tuotteet	1	2
Saamiset	1 448	2 004
Pitkäaikaiset saamiset	129	134
Myyntisaamiset	0	0
Lainasaamiset	129	134
Lyhytaikaiset saamiset	1 319	1 870
Myyntisaamiset	553	973
Lainasaamiset	102	108
Muut saamiset	538	647
Siirtosaamiset	126	142
Rahoitusomaisuusarvopaperit	983	654
Rahat ja pankkisaamiset	1 803	1 903
VASTAAVAA YHTEENSÄ	75 414	69 704

VASTATTAVAA	2024 1 000 €	2023 1 000 €
OMA PÄÄOMA	46 287	46 045
Peruspääoma	18 592	18 592
Arvonkorotusrahasto	7	9
Muut omat rahastot	0	0
Edellisten tilikausien yli-/alijäämä	27 444	23 404
Tilikauden yli-/alijäämä	244	4 040
VÄHEMMISTÖOSUUS	0	33
PAKOLLISET VARAUKSET	21	64
Muut pakolliset varaukset	21	64
TOIMEKSIANTOJEN PÄÄOMAT	871	616
Valtion toimeksiannot	42	90
Lahjoitusrahastojen pääomat	802	500
Muut toimeksiantojen pääomat	27	26
VIERAS PÄÄOMA	28 235	22 980
Pitkäaikainen	4 474	4 860
Lainat rahoitus- ja vakuutuslait.	1 630	2 043
Lainat julkisyhteisöiltä	5	5
Muut velat/liittymismaksut	2 282	2 282
Siirtovelat	0	0
Laskennalliset verovelat	558	530
Lyhytaikainen	23 761	18 120
Joukkovelkakirjalainat	10 500	4 965
Lainat rahoitus- ja vakuutuslait.	7 693	7 851
Lainat julkisyhteisöiltä	0	0
Saadut ennakot	25	149
Ostovelat	2 788	2 832
Muut velat/liittymismaksut	522	401
Siirtovelat	2 232	1 922
Laskennalliset verovelat	0	0
VASTATTAVAA YHTEENSÄ	75 414	69 737
Omavaraisuusaste	61,4 %	66,2 %
Suhteellinen velkaantuneisuus	76,4 %	57,6 %
Kertynyt yli-/alijäämä 1000 €	27 688	27 444
Kertynyt yli-/alijäämä €/asukas	3 510	3 443
Konsernin lainat, €/asukas	2 513	1 865
Konsernin lainakanta 31.12., 1000 €	19 828	14 865
Laina ja vuokravastuut 31.12.	20 663	15 628
Laina ja vuokravastuut €/asukas	2 619	2 668
Konsernin lainasaamiset 31.12., 1000 €	60	60
Kunnan asukasmäärä	7889	7970

Omavaraisuusaste

Omavaraisuusaste mittaa vakavaraisuutta, alijäämän sietokykyä ja kykyä selviytyä sitoumuksista pitkällä tähtäimellä. Hyvänä tavoitetasona voidaan pitää kuntatalouden keskimääräistä 70 prosentin omavaraisuutta.

kaava: $100 \cdot (\text{oma pääoma} + \text{poistoero ja vapaaehtoiset varaukset}) / (\text{koko pääoma} - \text{saadut ennakot})$

Suhteellinen velkaantuneisuus

Suhteellisen velkaantuneisuuden tunnusluku osoittaa kuinka paljon konsernin käyttötuloista (toimintatuotot, verotulot ja valtionosuudet) tarvittaisiin vieraan pääoman takaisin maksuun. Mitä pienempi velkaantuneisuuden tunnusluvun arvo on, sitä paremmat mahdollisuudet konsernilla on selviytyä velan takaisinmaksusta tulorahoituksella.

kaava: $100 \cdot (\text{vieras pääoma} - \text{saadut ennakot}) / \text{käyttötulot}$

Toiminta-
kertomus

Toteutumis-
vertailu

Tilinpäätös-
laskelmat

Liitetiedot,
luettelot ja
selvitykset

Allekirjoitukset
ja merkinnät

Toteutumisvertailu

Toiminnallisten tavoitteiden toteutuminen

Käyttötalousosan toteutuminen

Konsernipalvelut

Kasvatus- ja opetuspalvelut

Hyvinvointipalvelut

Tekniset palvelut

Tuloslaskelmaosan toteutuminen

Investointiosan toteutuminen

Rahoitusosan toteutuminen

Yhteenveto määrärahojen ja
tuloarvioiden toteutumisesta

Toiminnalliset tavoitteet vuodelle 2024

Konsernipalvelut

KONSERNIPALVELUT**TAVOITE:**

Asumisen vetovoimaa Aniankedosta.

- Aniankedon kaavan hyväksyminen.
- Aniankedon uuden asuinalueen markkinointisuunnitelman laatiminen ja markkinoinnin aloittaminen.

Toteutuminen:

Kaava hyväksyttiin valtuustossa 17.2.2025 vaadittujen lisäselvitysten jälkeen (lintujen muuttoreitti ja lepakkoselvitys). Markkinointisuunnitelma on tulossa kunnanhallituksen käsittelyyn keväällä 2025.

TAVOITE:

Lumovoimaa kuntakehittämisellä.

- Kanavanseudun jatkokehittäminen viimeistelemällä esiintymislava, laatimalla matkaparkin vihersuunnitelma ja rakentamalla piknikkatos.
- Vääksyn tulevaisuuden näkymiä 2050 -kehittämissuunnitelman toteutuksen jatkaminen.

Toteutuminen:

Esiintymislavan äänentoisto valmistunut loppuvuodesta 2024. Matkaparkin vihersuunnitelma on tekeillä ja valmistuu keväällä 2025. Piknik-katos valmistuu kevään 2025 aikana. Esiintymislavan katsomojärjestelyn osalta on suunniteltu väliaikainen ratkaisu kesälle 2025.

Vääksyn tulevaisuuden näkymiä 2050 -kehittämissuunnitelman toteuttaminen päätettiin keskeyttää.

TAVOITE:

Tehokas ja luotettava taloudenhoito

- Kunnan talouden suunnittelu- ja seurantaprosessin sekä laskujen käsittelyn ja kirjausten uudistaminen.

Palvelulupauksen toteuttaminen

- Vuoden 2023 aikana määritellyn palvelulupauksen vieminen käytäntöön.

Toteutuminen:

Talouden suunnittelu- ja seurantaprosessi uudistettiin ja se otetaan käyttöön keväällä 2025. Laskujen käsittelyn ja kirjausten uudistamistyö aloitettiin, mutta laskujen käsittelyjärjestelmien ongelmat hidastivat työtä ja sitä jatketaan vuonna 2025.

Palvelulupauksen määrittelytyö ei toteutunut suunnitellussa aikataulussa, eikä palvelulupauksen vieminen täytäntöön näin ollen toteutunut. Valmistelutyötä tehtiin vuonna 2024, mutta viimeistely tapahtuu vasta vuoden 2025 aikana.

Kasvatus- ja opetuspalvelut

KASVATUS- JA OPETUSPALVELUT**TAVOITE:**

Varhaiskasvatusta, esi-, perus- ja lukio-opetusta ohjaa lainsäädäntö. Viimeisten vuosien aikana palvelualueen kustannuksia ovat nostaneet

- varhaiskasvatuksen tuloajan laskeminen
- uusi opetussuunnitelma; yksi lisätunti 1. vuosiluokalle
- sähköinen oppimateriaali (oppilaskohtainen) ja sen myötä oppilaskohtaiset tietokoneet
- tehostetun ja erityisen tuen lasten ja oppilaiden tukeminen
- lukion maksuttomuus

Henkilöstöresurssien riittävyys sekä näiden järkevä kohdentaminen. Hyödynnetään henkilöstöresursseja sisäisen liikkuvuuden kautta yksiköiden välillä. Sijaisten käytön väheneminen.

Toteutuminen:

Talouden seurantaan toteutettiin säännöllisesti lautakunnassa, rehtorikokouksissa ja varhaiskasvatuksen johtoryhmässä

Ohjeistuksia sijaisten käyttöön on tarkennettu ja ne ovat tuottaneet tuloksia

Palvelualue valmistautui sopeuttamistoimien lisäksi lakimuutoksiin, jotka koskivat opetustuntien lisäämistä ruotsin kieleen.

Yläkoulun puolella siirryttiin koulukohtaisiin tietokoneisiin elokuusta 2024

Lasten ja oppilaiden oppimisen ja koulukäynnin tukea seurattiin ja arvioitiin. Näin varmistettiin lasten ja oppilaiden tarvitsema tuki päiväkodeissa ja kouluissa. Erityisen tuen oppilaita esi- ja perusopetuksessa oli 114.

TAVOITE:

Laadukkaan varhaiskasvatuksen, esi- ja perusopetuksen ja lukiokoulutuksen järjestäminen

Lapsen ja oppilaiden tuentarpeita havainnoidaan ja heille mahdollistetaan tarvittava tuki. Osallisuutta lisätään.

Koulupäivän rakenne

- oppimaan jaksaminen
- toiminnallisuus

Toteutuminen:

Asikkalan varhaiskasvatus sitoutui edistämään lasten liikunnallisuutta ja hyvinvointia arjen toiminnassa. Lapsille annettiin mahdollisuuksia liikunnan toteuttamiseen, henkilöstöä koulutettiin havainnoimaan ja arvioimaan motorisia taitoja ja perheitä kannustettiin liikkumaan yhdessä lasten kanssa.

Kaikki koulut ovat Liikkuvia kouluja. Jokaisen koulun tavoitteeksi asetettiin "tunti päivässä liikuntaa". Erilaisia toimenpiteitä on toteutettu opettajien, kouluPT:n ja koulunuorisotyöntekijän toimesta.

Ympäristökasvatukseen liittyviä toimenpiteitä kuvattiin päiväkotien toimintasuunnitelmiin ja koulun vuosikelloon, painotetaan lähialueita.

Kiusaamiseen, häirintään ja epäasialliseen käytökseen puuttumisen prosessia tarkennettiin. Kiusaamisen ehkäisemisen suunnitelma päivitettiin varhaiskasvatuksen puolella.

Toiminta-
kertomusToteutumis-
vertailuTilinpäätös-
laskelmatLiitetiedot,
luettelot ja
selvityksetAllekirjoitukset
ja merkinnät**KASVATUS- JA OPETUSPALVELUT****TAVOITE:**

Turvallinen ja monipuolinen kasvatusympäristö

Asikkala tarjoaa turvalliset, nykyaikaiset ja monipuoliset oppimisympäristöt, jotka innostavat leikkimiseen, liikuntaan ja oppimiseen. Toimintakulttuuria rakennetaan kestävän kehityksen periaatteiden mukaisesti.

Tähän pyritään

- päiväkotien ja koulujen piha-alueiden suunnittelulla ja toteutuksella suunnitelmallisesti
- oppimisympäristöjen turvallisuutta parantamalla
- ympäristökasvatussuunnitelmaa tukevilla toimenpiteillä
- liikunnallisuuden ja toiminnallisuuden toteuttamisella

Toteutus ja mittari: Investointisuunnitelma

Toteutuminen:

Terveystieteiden mukaiset säännöllisen valvonnan tarkastukset päiväkodeissa ja terveellisyden, turvallisuuden ja hyvinvoinnin tarkastukset kouluissa on tehty ja niistä on tiedotettu lautakuntaa. Tarvittavia korjaustoimenpiteitä on tehty Länsi-Asikkalan ja Vesivehmaan kouluissa sekä kaikissa päiväkodeissa. Ympäristökasvatussuunnitelman mukaisia toimenpiteitä ovat olleet toiminta- ja retkipäivät lähialueella ja ulkona oppimisen päivät. Kaikki koulut ovat liikkuvia kouluja. Kouluissa on liikkuva koulu -vastaavat. Talousarvioon on sisällytetty keskeiset investointitarpeet. Vääksyn Yhteiskoulu otettiin käyttöön lukuvuoden 2024-2025 alusta lukien. Päiväkoti Hulivilin piha-alueen kunnostus siirtyi vuodelle 2025 Anianpellon koulun purkutöiden johdosta.

Hyvinvointipalvelut

HYVINVOINTIPALVELUT**TAVOITE:****Nuorisopalvelut**

- Laadukkaan, kasvatuksellisen ja monipuolisen toiminnan jatkuva kehittäminen

Toteutuminen:

Perusnuorisotyön laadun kehittäminen NUPS-prosessin kautta seudullisessa yhteistyössä (resurssien, tavoitteiden, toimintatapojen, mittareiden ja dokumentoinnin määrittely)

Toimintavalmiuden kehittäminen (tehostetun nuorisotyön toimintamalli)

Vahvan kasvatuskumppanuuden kehittäminen yhteisen hyvinvointityön kautta erityisesti kasvatus- ja opetuspalveluiden ja kotien kanssa (koulunuorisotyö, ehkäisevä työ ja katusovittelun toimintamalli)

Toiminnan monipuolistaminen mm. kansainvälisyysprojektien, hankkeiden, projektien ja seudullisen yhteistyön kautta uusia toimintamenetelmiä kokeillen

TAVOITE:**Hyvinvointi ja ikääntyneiden palvelut**

- Hyvinvoinnin ja terveyden edistämisen tavoitteena on asukkaiden toimintakyvyn, terveyden ja hyvinvoinnin lisääminen, sairauksien ennaltaehkäisy sekä osallisuuden vahvistaminen.

Toteutuminen:

Perhekeskus Ilon toiminnot jatkuvat ja toimintaan hakeutuu uusia perheitä. 2025 tavoitteena on vahvistaa yhteistyötä alueellisten toimijoiden kanssa erilaisissa hankkeissa ja vapaaehtoistyön parissa. Vuoden 2025 aikana toteutetaan asiakkaille perhekeskuskysely toiminnan arvioinnin ja kehittämisen tueksi.

Ikääntyvien palvelut

Vuoden 2025 tavoitteena on juurruttaa varhaisen tuen verkoston toiminta osaksi ikääntyvien verkostomaista palvelua. Verkostoa kehitetään yhdessä hyvinvointialueen hanketyöntekijän ja verkoston kanssa. Tietoa verkostosta ja sen mahdollistamista palveluista viedään eteenpäin tiedotuksen ja verkostojen kautta.

Ikääntyvien toimintakyvyn ylläpitäminen eri toimintojen ja ikääntyvien omaehtoisen toiminnan tukemisen kautta jatkuu. Seniorisali Puhti on suunnattu ikääntyville kuntalaisille ja seniorikeskus Olossa järjestetään tuolijumppaa ja muuta liikunnallista toimintaa. Tapaturmien ja kaatumisen ehkäisytyö jatkuu, tavoitteena on panostaa entistä enemmän ikääntyvän oman hyvinvoinnin ja toiminnan tukemiseen eri keinoin.

Ikääntyvien tavoittamiseen panostetaan vuonna 2025 entistä enemmän, tavoitteena on saada palvelujen piiriin myös niitä ikääntyviä, jotka eivät vielä ole mukana toiminnoissa. Toimintojen kehittämisessä hyödynnetään kuntalaisilta saatua palautetta ja tehdään yhteistyötä muiden toimijoiden kanssa. Luentosarja jatkuu olossa vuonna 2025, luentojen aiheina on toivottu muun muassa turvallisuutta, korjausneuvontaa, parisuhdeasiaa ja mielen hyvinvoinnin aiheita. Palautetta kerätään suunnitelmallisesti sekä seniorikeskus Olossa että toimintojen ja tapahtumien yhteydessä.

Toiminta-
kertomusToteutumis-
vertailuTilinpäätös-
laskelmatLiitetiedot,
luettelot ja
selvityksetAllekirjoitukset
ja merkinnät**HYVINVOINTIPALVELUT****TAVOITE:****Kirjasto- ja kulttuuripalvelut**

- Aktiivisen kansalaisuuden ja kuntalaisten osallisuuden tukeminen uusien keinoin

Toteutuminen:

Kirjasto- ja kulttuuripalveluissa luotiin vuonna 2024 uusia keinoja tukea kuntalaisten osallisuutta.

- Kirjaston verstoiminnan kehittäminen jatkuu edelleen. Purettavilta kouluilta jäi yli laitteita, jota pystytään hyödyntämään kirjastokäytössä. Kevään 2025 aikana uudistettu esitystekniikka palvelee kuntalaisten omissakin tapahtumissa ja nykyisen digitoitinurkan toiminta monipuolistuu.
- Kulttuuripalveluiden kaikille avoimen kulttuurikerhon postituslistalla oli vuoden lopussa 45 henkilöä. Vuoden aikana järjestettiin useampia avoimia tapahtumia, joihin kerholaiset saivat erikseen kutsun. Kulttuurikerhoon liittyi yhteistyössä Meitin energian kanssa toteutetut kulttuuribussiretket, joita toteutettiin vuoden aikana kolmeen eri tapahtumaan/kohteeseen. Tällainen yhteisöllinen toiminta sai osallistujilta hyvää palautetta.

TAVOITE:**Liikunta ja terveyden edistämisen palvelut**

- Liikunnallisen elämäntavan tukeminen kaikissa ikäryhmissä ja liikuntapaikkojen hoidon sujuva siirto teknisiltä palveluilta hyvinvointipalveluille.

Toteutuminen:

- Liikunnallisen elämäntavan tukeminen on toteutunut terveystyöryhmien, liikuntaneuvonnan, kampanjoiden sekä laajan tapahtumatarjonnan kautta. Tämän kokonaisuuden lisäksi liikunnallisen elämäntavan hankkeen mahdollistamat maksuttomat uimahallikuljetukset sekä alkuvuodesta 2024 käyttöön otettu Liikkuva Asikkala -sovellus ovat tuoneet liikunnallisen elämäntavan tukemiseen uuden ulottuvuuden.
- Liikuntapaikkojen hoidon siirto teknisiltä palveluilta hyvinvointipalveluiden palvelualueelle sujui suunnitelmien mukaisesti. Liikuntapaikkojen hoitosuunnitelmia on päivitetty ja liikuntapaikkojen turvallisuusasiakirjojen tekeminen käynnistettiin lokakuussa 2024.

TAVOITE:**Työllisyyspalvelut**

- Valmistautuminen te24-uudistukseen, työttömyyden määrän väheneminen, sote-yhteistyön kehittäminen sekä yritys- ja työnantajayhteistyön kehittäminen.

Toteutuminen:

Asikkalan työllisyyspalvelut osallistuivat aktiivisesti Te-uudistuksen valmisteluun liittyviin työryhmiin vuonna 2024. Työttömyyden kehityksen osalta tilanne on ollut haastava koko Suomessa. Asikkalassa työttömyysaste nousi vuoden 2023 tilanteesta vaihdellen 11.2 % -8.6 % välillä. Yhteistyö sote-palveluiden kanssa kehittyi ja teimme tiiviimpää yhteistyötä alueen työttömien terveydenhoitajan sosiaalipalveluiden sekä lääkärin kanssa. Yritys- ja työnantajayhteistyön kautta saimme toimeksiantoja alueen yrittäjiltä, ja yhteistyötä on tärkeää jatkaa sekä kehittää jatkossa lisää paremmin yrityksiä palvelevaksi.

Tekniset palvelut

TEKNISET PALVELUT**TAVOITE:****Digitaalisuuden lisääminen**

- Tekniset palvelut kehittävät lupien myöntämijärjestelmää, rakennusvalvonnan lupapistekauppaan liittymistä, venepaikkojen varauksien siirtämistä sähköiseen järjestelmään.

Toteutuminen:

Lupapistekauppa on otettu käyttöön tammikuussa 2024. Vuonna 2024 tehtiin myös kaivuulupiin tarkemmat kirjalliset ohjeistukset, sähköiset lomakkeet ja taksat. Venepaikkojen siirtäminen sähköiseen järjestelmään on toteutunut suunnitellusti ja se tulee täyteen toimintavalmiuteen keväällä 2025.

TAVOITE:**Työolosuhteiden parantaminen**

- Teknisten palveluiden hallinnossa työpisteiden työrauha turvataan rakennemuutoksin.

Toteutuminen:

Alkuperäinen suunnitelma teknisen viraston muuttamisesta vaihtui muuttoon. Tekninen virasto muutti yhteen kunnanvirastotalon kanssa. Aikataulu oli haasteellinen, mutta rakennustöistä suurin osa saatiin toteutettua vuonna 2024. Tämä parantaa sisäistä tiedonkulkua ja tilat ovat jaettu palveluyksiköiden mukaisesti. Tämä on vähentänyt toimistolla olevaa taustamelua, joka tehostaa henkilöstön työaikaa.

TAVOITE:**Uuden rakentamislain 751/2023 voimaan saattaminen**

- Muutoksiin valmistautuminen vaatii rakennusvalvonnan viranhaltijoiden osallistumista mm. valtakunnallisiin koulutuksiin ja työpajoihin sekä uuden rakennusjärjestyksen laatimisen.

Toteutuminen:

Rakennusjärjestys saatiin luonnosvaiheeseen vuonna 2024. Uusi rakennusjärjestys tulee hyväksyttäväksi kevään 2025 aikana.

TAVOITE:**Ympäristönsuojelumääräysten päivittäminen**

- Ympäristönsuojelumääräykset päivitetään nykysäätelyn mukaiseksi samaan aikaan kunnan rakennusjärjestyksen päivittämisen kanssa.

Toteutuminen:

Ympäristönsuojelumääräysten päivitykset alkavat, kun rakennusjärjestys on hyväksytty.

Asikkalatalot Oy - toiminnalliset tavoitteet 2024

ASIKKALATALOT OY

TAVOITE

Uudistuotantohankkeen eteenpäin vieminen.

Toteutuminen:

Uudistuotantohanke on edennyt suunnitellusti ja aikataulussa. Valmistuminen 16.6.2025

TAVOITE

Vuokra-asuntojen käyttöaste on vähintään 95%

Toteutuminen:

Käyttöaste vuonna 2024 oli keskimäärin 95,7

TAVOITE

Yhtiön talous ja maksuvalmius ovat kestäväällä pohjalla.

Toteutuminen:

Yhtiön talous ja maksuvalmius on säilynyt hyvänä. Laskut, lainanlyhennykset on pystytty maksamaan ajoissa ja korjauksia on tehty talousarvion puitteissa.

Aurinkovuoren Vesi Oy - toiminnalliset tavoitteet 2024

AURINKOVUOREN VESI OY**TAVOITE**

Yhtiö keskittyy kehittämään informatiivisuutta ja viestintää.

Toteutuminen:

Aurinkovuoren Vesi on aktiivisesti ilmoittanut kunnan verkkosivuilla ja facebookissa tulevista projekteista, jotka ovat vaikuttaneet asiakkaiden palveluihin. Työmaa-alueen vaikutuksen piirissä olevilla asikkaille on myös jaettu postilaatikkoon tiedotteita työmaasta ja sen vaikutuksista. Lisäksi myös kriisiviestintää on pyritty tekemään tehokkaasti verkkosivujen ja muiden sosiaalisten medioiden kautta.

TAVOITE

Yhtiön toiminta on taloudellisesti kestäväällä pohjalla.

Toteutuminen:

Yhtiön taloudessa on tapahtunut käänne, eli negatiivinen liiketappio on kääntynyt positiiviseksi liikevoitoksi. Tähän on merkittävästi vaikuttanut taksojen ja kustannusten tasapainottaminen.

TAVOITE

Yhtiö selvittää vesihuollon toiminta-alueella olevat liittymättömät kiinteistöt.

Toteutuminen:

Yhtiö on saanut selvitettyä liittymättömät kiinteistöt helmikuun 2025 loppuun mennessä. Työt aloitettiin jo vuonna 2024.

Käyttötalouden toteutuminen

Konsernipalvelut

Kunnan elinvoiman kasvattamisen eteen tehtiin vuoden aikana määrätietoisesti töitä koko kuntaorganisaation voimin. Asikkalan kunta ja Asikkalan yrittäjät ry solmivat elinvoimalupauksen, jolla pyritään yhteistoimin edistämään alueen elinvoimaa, työllisyyttä ja hyvinvointia. Esimerkkinä onnistuneesta elinvoimatyöstä oli Asikkalan kunnan voitto Päijät-Hämeen yritysystävällisin teko -kilpailussa kalatalouden kehittämishankkeella. Palkinto on jaettu neljä kertaa, joista voitto on tullut Asikkalaan kahdesti. Kalatalouden edistämiseksi on kehittämishankkeen lisäksi valmisteltu kalojen purkupaikkaa ja jäähileasemaa, jotka valmistuvat vuoden 2025 puolella. Kalastajien, jalostajien ja jälleenmyyjien verkostoa on rakennettu määrätietoisesti ja yhteistyötä oppilaitoksiin on edistetty. Kala-alan logistiikkakeskuksen selvityshankkeen rahoitus varmistui joulukuussa 2024.

Asumisen ja matkailun edistämiseksi laadittiin Aniankedon asuinaluetta varten verkkosivusto ja esite sekä tuotettiin uusi veneilyesite. Asumisen markkinointikampanja toteutettiin syksyllä useassa eri kanavassa. Matkaparkin kehitystyö tuotti tuloksia, kun Vääksyn Kanavaanari -matkaparkki oli viime vuonna Suomen varatuin matkaparkkikohde. Matkaparkin laajentamisesta tehtiin päätös. Kanavan seudun piknik-katoksen rakennustyöt aloitettiin ja Jokilavan ensimmäinen rakennusvaihe valmistui, kun lavan äänentoistolaitteisto asennettiin.

Asumisen kehittäminen jatkui, kun Asikkalatalot Oy käynnisti kunnan strategian mukaisesti uuden vuokrakerrostalon rakentamisen. Veteraanitalo ry lahjoitti omistamansa 18 asuntoa käsittävän vuokratolokiinteistön kunnalle ja kunta luovutti kiinteistön edelleen Asikkalatalot Oy:lle. Telakkarannasta luovutettiin ensimmäinen kerrostalotontti rakentamista varten.

Kaavoituksessa työstettiin Ruotsalaisen rantaosayleiskaavaa ja Aniankedon kaavaa, joista jälkimmäinen hyväksyttiin valtuustossa alkuvuodesta 2025. Lahden kaupunkiseudun kuntien ja valtion kesken saatiin päätökseen MAL-neuvottelut kaudelle 2024-2032 (sopimus maankäytön, asumisen ja liikenteen kehittämisestä seudulla).

Alkuvuodesta vedettiin läpi kaksi kierrosta tasavallan presidentin vaaleja ja kesäkuussa järjestettiin Europarlamenttivaalit. Kunnan palautekanavaksi otettiin käyttöön ePorti -palvelu, jonka kautta asukkaiden on helppo antaa palautetta kunnalle. Loppuvuoden aikana toteutettiin teknisen viraston ja kunnanviraston toiminnan yhdistäminen kunnanviraston tiloihin. Tässä yhteydessä muutettiin kunnanvirastolla sijainnut valtuustosalin osin työpisteiksi ja valtuuston kokousten pitäminen siirtyi uuden Vääksyn yhteiskoulun tiloihin.

Syksyn aikana valmisteltiin ja toteutettiin 1.1.2025 voimaan astunut organisaatio-uudistus, jonka myötä konsernipalvelut -palvelualue lakkautettiin ja luotiin uusi elinvoimapalveluiden palvelualue, joka käsittää elinkeinojen, asumisen ja matkailun edistämisen, kunnan markkinoinnin, kaavoituksen ja maankäytön, työllisyys- ja kotoutumisasiat (hyvinvointipalveluista), joukkoliikenteen (kasvatus- ja opetuspalveluista) sekä Päijät-Hämeen maaseutuhallinnon. Talous- ja tietotekniikkapalvelut sekä hallinto-, henkilöstö- ja viestintäpalvelut siirrettiin suoraan kunnanjohtajan alaisiksi palveluyksiköiksi. Tekniset palvelut organisoitiin viiteen palveluysikköön: tilapalvelut, lupapalvelut, aluepalvelut, ateria- ja puhtauspalvelut sekä palvelut vesihuoltolaitokselle.

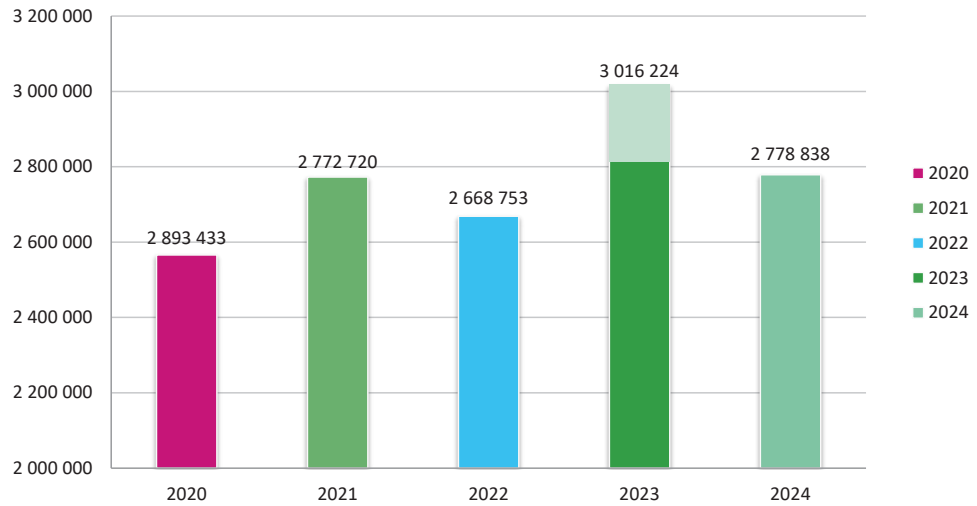
Henkilöstöpalveluissa työskenneltiin koko vuosi tiiviisti uuden työterveyshuoltoyhteistyön käynnistämisen parissa, kun Työterveys Wellamon toiminta lakkasi huhtikuun alusta ja palveluntuottajaksi tuli Terveystalo. Työntekijät ovat löytäneet hyvin palveluiden pariin, vaikka Asikkalassa ei enää työterveyshuollon toimipistettä olekaan. Keväällä henkilöstöpalveluissa käytiin valtakunnallisesti neuvoteltujen palkankorotusten paikalliset neuvottelut, jotka sujuivat taas hyvässä yhteistyössä henkilöstön edustajien kanssa.

Tietotekniikkapalveluissa vuoden isoin ponnistus oli uuden Vääksyn yhteiskoulun tietotekninen varustaminen verkkotekniikan ja laitteiden osalta. Merkittävä muutos toiminnassa oli, kun tietoteknisten laitteiden hankinnoissa siirryttiin leasingvuokrauksesta laitteiden ostamiseen.

Päijät-Hämeen maaseutuhallinnossa jatkettiin EU:n uuden ohjelmakauden mukanaan tuomien muutosten toteuttamista ja maataloustuottajien kouluttamista ohjelmakauden vaatimusten mukaisesti.

Kunnan talouden sopeuttamisen valmistelu jatkui kevään ajan ja valtuusto päätti lisäsopeutustoimenpiteistä maaliskuussa. Konsernipalveluissa tehtiin talouden sopeutustoimenpiteitä pitkin vuotta valtuuston linjausten mukaisesti ja konsernipalveluiden talous toteutui hieman talousarviota paremmin. Vuoden lopussa saatiin päätökseen pitkään työstetty kunnan hankintaohjeen uudistaminen ja samassa yhteydessä päivitettiin myös sisäisen valvonnan ja riskienhallinnan yleisohje.

Konsernipalvelujen toimintakate



Toimintakatteella kuvataan tässä nettomenojen kehitystä ja se on siksi esitetty positiivisin luvuin.

Asikkalan Elinkeino Oy:n
purkamisen yhteydessä kirjattu tappio

Konsernipalvelut (palvelualue yhteensä)

	TA2024	Tot.	Käyttö%	Yli/Alle
Toimintatuotot	371 000	403 001	108,6	-32 001
Toimintamenot	-3 416 720	-3 181 839	93,1	-234 881
Toimintakate (netto)	-3 045 720	-2 778 838	91,2	-266 882

Hallinto- ja henkilöstöpalvelut

	TA2024	Tot.	Käyttö%	Yli/Alle
Toimintatuotot	90 000	118 651	131,8	-28 651
Toimintamenot	-1 375 310	-1 295 734	94,2	-79 576
Toimintakate (netto)	-1 285 310	-1 177 083	91,6	-108 227

Talous- ja tietohallintopalvelut

	TA2024	Tot.	Käyttö%	Yli/Alle
Toimintatuotot	241 000	215 875	89,6	-25 125
Toimintamenot	-1 130 990	-1 007 896	89,1	-123 094
Toimintakate (netto)	-889 990	-792 021	89,0	-97 969

Kaavoitus ja maankäyttöpalvelut

	TA2024	Tot.	Käyttö%	Yli/Alle
Toimintatuotot	10 000	14 555	145,6	-4 555
Toimintamenot	-271 030	-259 727	95,8	-11 303
Toimintakate (netto)	-261 030	-245 172	93,9	-15 858

Elinvoimapalvelut

	TA2024	Tot.	Käyttö%	Yli/Alle
Toimintatuotot	30 000	53 920	179,7	-23 920
Toimintamenot	-639 390	-618 480	96,7	-20 910
Toimintakate (netto)	-609 390	-564 561	92,6	-44 829

Kasvatus- ja opetuspalvelut

Asikkala on profiloitunut laadukkaan kasvatuksen ja opetuksen kunnaksi. Tavoitteena on hyvinvoiva, tasapainoinen ja vastuullinen, osallistuva, osaava ja taitava sekä omaa ja muita kulttuureja arvostava lapsi ja nuori. Asikkala tarjoaa turvalliset, nykyaikaiset ja monipuoliset oppimisympäristöt, jotka innostavat leikkimiseen, liikuntaan ja oppimiseen.

Palvelualueen henkilöstömäärä 31.12.2024 oli yhteensä 192 työntekijää.

Varhaiskasvatuksen piirissä oli vuoden lopussa 271 lasta, joista 69 lasta oli esiopetuksessa. Osallistumisaste on 83 %.

Perusopetuksen piirissä on 749 koululaista (v. 2023 vastaava luku oli 772) ja lukiossa on 192 opiskelijaa. Heistä 122 koululaisen tai opiskelijan kotikunta on muu kuin Asikkala. Kuljetusetuuden piiriin kuuluu lähes 41 % peruskoululaisista.

Varhaiskasvatuksen palvelut

Varhaiskasvatuksen osallistumisaste on ollut nousussa ja erityisesti alle 3-vuotiaiden lasten määrä on lisääntynyt varhaiskasvatuksessa. Päiväkotien painopistealueita ovat liikunnan lisääminen arjessa, sadut, leikki, fyysisten oppimisympäristöjen kehittäminen sekä lasten osallisuuden lisääminen. Hyvinvointia tukevana toimenpiteenä ovat myös päiväkotien yhteisölliset oppilashuoltoryhmät. Myös vanhemmuuden tukemista on pyritty vahvistamaan.

Varhaiskasvatuksessa jokainen lapsi saa myös tarvitsemansa tuen arjessa. Avoimessa varhaiskasvatustoiminnassa järjestetään perheille kohtaamispaikkatoimintaa (Perheklubi) ja lyhytaikaista lastenhoitoa (Leikkikset) eri-ikäisille lapsille. Leikkistoiminnassa on vuoden 2024 lopussa ollut kirjoilla 23 lasta. Henkilöstön koulutusta järjestettiin syyslukukaudella aiheena lasten liikunnan mahdollistaminen myös pienissä tiloissa.

Varhaiskasvatuksen esi- ja perusopetuksen seudullinen arviointi toteutettiin ajalla 22.1.2024-5.2.2024. Esiopetuksessa oppilaita lähes kaikki tulivat mielellään esiopetukseen (ka 9,6). Esiopetuksen oppilaat kokivat myös olonsa hyvin turvalliseksi esiopetuksessa (ka 9,7) Lisäksi he näkivät heillä olevan myös hyvin kavereita (ka 9,3). Myös huoltajat kokivat oppilaiden menevän mielellään eskariin ja katsoivat mahdollisuuden leikkiin esiopetuksen

aikana riittäväksi. Lasten osallisuutta arjessa korostetaan ja useimmat oppilaat kokevat, että ovat päässeet suunnittelemaan päivän toimintoja aikuisen kanssa (ka. 8,9). Huoltajat myös kokivat, että henkilöstöllä on ollut riittävästi aikaa huomioida lapsia yksilöinä ja tuen saaminen on ollut arjessa hyvää. Tämä myös koettiin erittäin tärkeänä asiana. Myös yhteistyö huoltajien kanssa nähtiin toimivana.

Opetuspalvelut

Perusopetus

Uusi Vääksyn Yhteiskoulu otettiin käyttöön lukuvuoden 2024-2025 alusta. Koulurakennus on saanut paljon myönteistä palautetta teknisten ratkaisujen ja viihtyvyyden osalta.

Kalkkisten ja Anianpellon koulujen oppilaat aloittivat 7.8.2024 Aurinkovuoren koulussa. Tämän lisäksi valtuusto 18.11.2024 pitämässään kokouksessaan päätti lakkauttaa Länsi-Asikkalan koulun ja siirtää oppilaat 1.8.2025 alkaen Aurinkovuoren kouluun. Kyseisillä päätöksillä on varmistettu laadukkaan perusopetuksen turvaaminen lapsille ja nuorille myös tulevaisuudessa. Valmistelutyöhön on kuulunut ennakkovaikutusten arviointi

Ensimmäisinä kouluvuosina panostetaan perustaitojen hallintaan ja korostetaan oppimaan oppimisen iloa sekä kasvatetaan hyvinvointia ja hyvää tuottavaa arkea. Jokaisen opettajan mahdollisuuksiin kuuluu monipuolisten opetusmenetelmien käyttäminen ja pitkien istumajaksojen vähentäminen. Lautakunta päätti (19.9. § 117) lisätä perusopetusasetuksen mukaisesti oppitunteja äidinkielen ja matematiikkaan vuosiluokille 1-3. Tällä pyritään tukemaan oppimisen perustaitoja.

Koulun arjessa, oppitunneilla, opetusjaksoissa ja eri toiminnoissa huomioidaan kokonaisvaltaisen hyvinvoinnin tärkeys. Oppilaan tulee saada tuntea kuuluvansa joukkoon, hänen yksilöllisyytään arvostetaan rakentavasti ja hänen kasvamistaan tuetaan oikeaan suuntaan. Nuorisopalvelut ja opiskeluhuolto sekä koulu- ja liikuntavalmentaja osallistuvat toiminnan tukemiseen ja toimintaa suunnitellaan yhteistyössä säännöllisesti. Liikenneturvallinen kunta -malliin liittyviä toimintakortteja työstettiin syksyn aikana.

Lautakunta on 16.5.2024 pitämässään kokouksessa asettanut tavoitteeksi, että yli 50 % oppilaista kokee olevansa osa koulu yhteisöä ja oppilaiden kokeman koulukiusaamisen ja epäasiallisen käyttäytymisen tulee vähentyä alle 5 %:n. Osana sitouttavaa koulu yhteisöä on seudullisesti sovittu yhteisestä poissaolojen merkitsemistavasta joka otettiin käyttöön 1.8.2024. Seudullisen kyselyn perusteella koulujen toimintakulttuuria tulee edelleen kehittää hyvinvointia ja oppimista tukevaksi, niin että opetustyölle asetetut tavoitteet ovat sitovia.

Lukiokoulutus

Lukiassa tarjotaan yleissivistävien opintojen lisäksi monenlaista painotusta ja erikoiskursseja mm. ilmailu- ja liikuntalinja, teatteripaketti (mm. näytelmä- musikaalit), LUMA-paketin muodossa. Kansainvälisyyttä tuetaan kielitarjonnan ja Erasmus-hankkeen myötä. Lukio-opetuksen mittareita lukuvuonna 2024-2025 ovat seuraavat: Tavoitteena on, että yli 50 % lukiolaisista kokee olevansa osa koulu yhteisöä. Lähtötilanne on 38,4 %. Opiskelijoiden kokeman kiusaamisen ja epäasiallisen käyttäytymisen vähentäminen alle 5 %:n. Lähtötilanne on 10,9 %.

Joukko- ja palveluliikenne

Joukko- ja palveluliikennettä yhdessä koululaiskuljetusten osalta on kehitetty tarpeiden mukaisesti. Joukkoliikenteen vuorotarjontaa on arvioitu ja suunniteltu tulevalle sopimuskaudelle.

Selvitystyö sivistyspalveluiden kustannusjaosta seudullisesti ja neljässä 5 000-10 000 asukkaan kunnassa vuosina 2022 ja 2023.

Kustannustason nousu näkyy kaikissa kunnissa. Palvelutuotantoa voidaan tehostaa parhaiten rakennemuutoksella. Tärkeintä on kohdentaa euroja kasvatukseen ja opetukseen, ei seiiniin. Asikkalan kunnassa on seudulliseen vertailuun nähden enemmän koulunkäynninohjaajia, mutta muihin vertailukuntiin nähden saman verran tai vähemmän.

Seudullinen yhteistyö

Asikkalan kunta on mukana seudullisessa sivistyspalveluiden yhteistyöverkostossa. Kuntien yhteistoiminta konkretisoituu kuntien nimeämien sivistystoimesta vastaavien henkilöiden seudullisen ohjausryhmän toimintana,

ohjausryhmän alaisten seudullisten kehittämisryhmien tavoitteellisena yhteistyönä ja yhteistoiminnasta vastaavan ja sitä koordinoivan henkilöstön työpanoksena. Seudullisia kehittämisryhmiä on 11.

Olemme aktiivisesti mukana lasten ja nuorten hyvinvointisuunnitelman mukaisten toimenpiteiden jalkauttamisessa palvelualueelle (sis. Liikkuva Päijät-Häme 2030 ohjelman).

Talous

Palvelualueen talous toteutui; tuotot 134,8 %, kulut 100,9 %, netto 98,3 %

Talouden toteumaa seurattiin seuraavissa kokouksissa:

11.4.2024 § 58 Palvelualue on pysynyt hyvin talousarviossa, varhaiskasvatuksen maksutuotot ovat hyvinvointialueella perinnässä. ICT- ja ATK-palveluista aiheutuvia kuluja tulee järjestelmämaksuista ja laitehankinnoista. Laitemäärää pienennetään yläkoulun osalta.

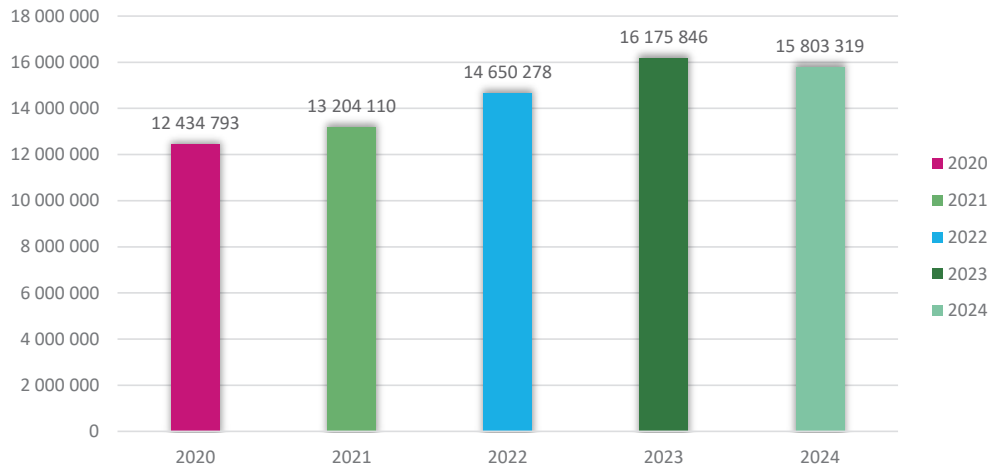
6.6. 2024 § 82 Toimintatuottoja on kirjautunut palvelualueelle hyvin, rakennusten vuokratuloja on kirjautunut edellisvuotta enemmän. Talousarviossa pysytään tehtyjen päätösten johdosta. Asiakaspalvelujen ostoja on kirjattu musiikkiopiston, Valteri-koulun (Opetushallituksen alaisuudessa toimiva erityiskoulu) maksujen osalta.

Talouden toteumaa seurattiin myös 14.3, 29.8. ja 12.12. kokouksissa.

Hankkeet

- Valtion erityisavustus varhaiskasvatuksen, esi- ja perusopetuksen koulutuksellista tasa-arvoa ja yhdenvertaisuutta edistävään toimenpiteisiin vuosille 2024–2027, OKM/98/520/2024
- Liikkuva koulu ja Move! (koulu PT) koulun kehittäminen Asikkalassa, ESA-VI/17256/2024
- Asikkalan lukioPT - liikuntaneuvonnan palveluketju, ESAVI/38091/2024
- Erityisavustus kunnille harrastamisen Suomen mallin toteuttamiseen, ESA-VI/6721/2024
- Hankeavustukset koulun kerhotoiminnan tukemiseen ja kehittämiseen 2024, OPH 117/170/2024
- Liikunnallinen elämäntapa varhaiskasvatuksessa

Kasvatus- ja opetuspalvelujen toimintakate



Toimintakatteella kuvataan tässä nettomenojen kehitystä ja se on siksi esitetty positiivisin luvuin.

Kasvatus- ja opetuspalvelut

(palvelualue yhteensä)

	TA2024	Tot.	Käyttö%	Yli/Alle
Toimintatuotot	1 214 680	1 637 579	134,8	-422 899
Toimintamenot	-17 290 680	-17 440 898	100,9	150 218
Toimintakate (netto)	-16 076 000	-15 803 319	98,3	-272 681

Koulutuspalveluiden vastuualue yhteensä

	TA2024	Tot.	Käyttö%	Yli/Alle
Toimintatuotot	1 090 680	1 312 862	120,4	-222 182
Toimintamenot	-12 557 170	-12 750 583	101,5	193 413
Toimintakate (netto)	-11 466 490	-11 437 722	99,7	-28 768

Opetuspalv. hallinto ja tukipalvelut

	TA2024	Tot.	Käyttö%	Yli/Alle
Toimintatuotot	781 400	1 114 688	142,7	-333 288
Toimintamenot	-829 440	-1 304 807	157,3	475 367
Toimintakate (netto)	-48 040	-190 120	395,8	142 080

Yhtenäiskoulu	TA2024	Tot.	Käyttö%	Yli/Alle
Toimintatuotot	263 400	167 404	63,6	95 996
Toimintamenot	-9 944 660	-9 778 656	98,3	-166 004
Toimintakate (netto)	-9 681 260	-9 611 252	99,3	-70 008

Kalkkisten koulu	TA2024	Tot.	Käyttö%	Yli/Alle
Toimintatuotot	9 380	765	8,2	8 615
Toimintamenot	-230 100	-178 071	77,4	-52 029
Toimintakate (netto)	-220 720	-177 307	80,3	-43 413

Länsi-Asikkalan koulu	TA2024	Tot.	Käyttö%	Yli/Alle
Toimintatuotot	15 500	3 352	21,6	12 148
Toimintamenot	-496 710	-467 807	94,2	-28 903
Toimintakate (netto)	-481 210	-464 455	96,5	-16 755

Vesivehmaan koulu	TA2024	Tot.	Käyttö%	Yli/Alle
Toimintatuotot	21 000	26 654	126,9	-5 654
Toimintamenot	-1 056 260	-1 021 242	96,7	-35 018
Toimintakate (netto)	-1 035 260	-994 588	96,1	-40 672

Toiminta-
kertomusToteutumis-
vertailuTilinpäätös-
laskelmatLiitetiedot,
luettelot ja
selvityksetAllekirjoitukset
ja merkinnät**Varhaiskasvatuspalveluiden vastuualue yhteensä**

	TA2024	Tot.	Käyttö%	Yli/Alle
Toimintatuotot	124 000	324 717	261,9	-96 931
Toimintamenot	-4 733 510	-4 690 315	99,1	-65 471
Toimintakate (netto)	-4 609 510	-4 365 598	94,7	-162 402

Varhaiskasvatuspalveluiden hallinto ja tukipalvelut

	TA2024	Tot.	Käyttö%	Yli/Alle
Toimintatuotot	0	125		-125
Toimintamenot	-616 550	-617 008	100,1	458
Toimintakate (netto)	-616 550	-616 883	100,1	333

Päiväkoti Hulivili

	TA2024	Tot.	Käyttö%	Yli/Alle
Toimintatuotot	32 400	129 206	398,8	-96 806
Toimintamenot	-1 850 940	-1 785 011	96,4	-65 929
Toimintakate (netto)	-1 818 540	-1 655 805	91,1	-162 735

Päiväkoti Vehmis ja Peuhis

	TA2024	Tot.	Käyttö%	Yli/Alle
Toimintatuotot	91 600	195 386	213,3	-103 786
Toimintamenot	-2 266 020	-2 288 295	101,0	22 275
Toimintakate (netto)	-2 174 420	-2 092 910	96,3	-81 510

Hyvinvointipalvelut

Hyvinvointipalveluiden toimintaa ohjaa valtuustossa syyskuussa 2022 hyväksytty Asikkalan hyvinvointisuunnitelma 2022–2025. Vuoden 2024 toimintaa ja tavoitteiden toteutumista raportoidaan laajassa hyvinvointikertomuksessa 2021–2024, laaja hyvinvointikertomus on valmistunut ja odottaa päätöksentekoprosessissa. Hyvinvoinnin ja terveydenedistämistyössä tehdään alueellista yhteistyötä sekä hyvinvointialueen, että muiden kuntien kanssa. Asikkalan kunnalla on nimetyt yhteyshenkilöt alueellisissa verkostoissa. Hyvinvointipalvelut tukee järjestöjen ja yhdistysten toimintaa muun muassa avustuksilla, järjestämällä yhdistys- ja kyläiltoja ja tarjoamalla tiloja yhdistysten käyttöön maksutta.

Perhekeskus Ilon toiminnot ovat olleet kuntalaisten käytettävissä koko vuoden, ja kävijät ovat antaneet positiivista palautetta kohtaamispaikkatoiminnan järjestämisestä. Avoimella kohtaamispaikalla toiminnalla on mahdollistettu kuntalaisten yhteisöllisyyttä ja osallisuuden kokemuksia. Vuoden 2024 aikana Perhekeskuksen toiminnoissa tavoitettiin noin 60 perhettä. Avoimen varhaiskasvatuksen leikkistoiminnassa seurakunnan päiväkerhoissa oli yhteensä noin 40 lasta. Asikkalan 4H:n toimintana llossa toteutui mm. kerhoja ja leirejä. Perhekeskuksen toimijoiden yhdessä järjestämät kesäjuhlat tavoitti 143 henkeä ja joulutupa 135 henkeä.

Senioriohjaajan (geronomi AMK) lisäksi senioripalveluissa toimii nuoriso- ja yhteisökasvattajaksi opiskeleva oppisopimusopiskelija. Senioriohjaaja tavoitti ohjauksen, neuvonnan ja keskustelun merkeissä yksilötapaamisella ja puhelimitse n. 900 ikäännyttä tai ikäännyneen läheistä. Ikäännyneiden palvelut järjestivät monipuolista toimintaa ja tapahtumia yhdessä eri toimijoiden kanssa, kaikki tapahtumat ovat olleet maksuttomia ja kaikille avoimia. Ikäännyvien hyvinvointimessut järjestettiin vanhustenviikon päätapahtumana myös vuonna 2024, messuilla oli 22 näytteilleasettajaa ja noin 155 kävijää. Ikäännyvien kesäjuhlat ovat vakiintuneet kesäkuun toiminnaksi, 2024 kesäjuhlissa kävi 65 ikäännyvää. Asikkalassa pilotoitiin vuonna 2024 ikäännyvien varhaisen tuen verkostoa yhdessä muiden toimijoiden kanssa.

Seniorisali Puhdin kävijämäärä on lisääntynyt ja vertaisohjaajatoiminta vakiintunut. Liukuesteiden jaon yhteydessä annettiin kohdennettua neuvontaa kaatumisen ja tapaturmien ehkäisystä. liukuesteitä jaettiin 100 kpl.

Kirjasto ja kulttuuri

Kirjaston vuodessa keskeisenä oli kirjastojärjestelmän vaihtuminen kuntien omistaman Koha-Suomi Oy:n avoimen koodin Koha-kirjastojärjestelmään.

Uusista sähköisistä palveluista saatiin vuonna 2024 käyttöön elokuvapalvelu Cineast ja Kansallinen e-kirjasto. E-kirjasto kuntien yhteinen palvelu, jonka tuottaa Kansalliskirjasto yhdessä yleisten kirjastojen kanssa. Sieltä voi lainata e-kirjoja, äänikirjoja ja digilehtiä. Palvelussa on asukaskohtainen maksu, 0,7 euroa/kuntalainen. Kirjaston lainaus- ja kävijämäärät kasvoivat taas edellisestä vuodesta. Kokonaislainauskin lisääntyi, mutta esimerkiksi lasten kaunokirjallisuuden lainaus nousi yli 7 % ja e-lehtien lainaus 63 %. Myös tapahtumia ja koulutuksia oli kirjastossa edellisvuotta enemmän, yhteensä 183. Mediaohjaaja käynnisti kirjaston viikottaiset suoralähetykset helmikuussa. Kirjastossa suunniteltiin monitoimitilaa ja tapahtuma-alueen muokkaamista paremmin kuntalaisten omien tapahtumien käyttöön sopivaksi. Työ jatkuu keväällä 2025.

Päijännetalossa vietettiin näyttelynavajaisia ja kokonnuttiin yhteen erilaisiin tapahtumiin tasaisesti läpi vuoden. Kesällä hyvinvointipalvelut teki Päijännetalolle Rautakautinen Asikkala -selvitysmispelin, jota on tarkoitus jatkaa seuraavanakin kesänä. Kesänäyttelyssä Danielson-Kalmarin huvilalla nähtiin Meeri Koutaniemen valokuvia. Näyttely keräsi liki 5000 kävijää. Kokonaan uutena näyttelytilana toimi Tammenlehvätalo, johon koottiin yhteistyössä Pajarin Poikien perinneyhdistyksen kanssa Asikkalassa syntyneitä Mannerheim-ristin ritareita Aaro Pajaria ja Kalervo Loimua esittelevä näyttely. Tähän liittyen lokakuussa uudella Vääksyn Yhteiskoulun lukiolla vietettiin myös maanpuolustusjuhlaa.

Kulttuurituottajan vetämä kulttuurikerho kokosi ihmisiä yhteen tapahtumiin ja yhteensä kolmelle yhteistyössä Meitin enerikian kanssa tehdylle kulttuuribussiretkelle. Kunnan eri kulttuuritoimijoita koottiin yhteen kulttuuritapaamiseen, jossa ideoitiin yhdessä Asikkalan kulttuuritoimintaa.

Vesimyllymuseon perusnäyttely saatiin uusittua kesäksi ja siellä kokeiltiin ensimmäistä kertaa vapaaehtoista pääsymaksua, jota siten hyödynnettiin myös Tammenlehvätalolla. Myös Päijät-Hämeen Kulttuuriverkko -hankkeen myötä Asikkalassa järjestettiin erilaisia tapahtumia. Eniten yleisöä keräsi eri kylissä järjestetyt konsertit, johon liittyi myös kaksi kotikonserttia omaishoitajaperheissä.

Perusnuorisotyö

Avoimessa nuorisotoiminnassa (nuorisotilat, leirit ja retket) toteutui vuoden aikana n. 3200. Kävijämäärä on hieman laskenut edellisestä vuodesta, mikä voi osaltaan selittyä tilastointitavan muuttumisella ja toisaalta kausittaisella vaihtelulla ikäluokkien kesken. Kerhoja toteutui vuoden aikana kuusi ja niissä käyntejä yhteensä 528.

Nuorisopalvelut ryhmyttää vuosittain Aurinkovuoren kolmos- ja seiskaluokkalaiset (yhteistyössä 4H:n ja Asikkalan seurakunnan kanssa) sekä lukion 1. vuosikurssin. Lisäksi ryhmytystä järjestetään toiveiden ja tarpeiden pohjalta luokissa vuoden aikana. Vuonna 2024 toimintasuunnitelman mukaiseen tai tarpeiden pohjalta suunniteltuun ryhmytystoimintaan osallistui 703 lasta ja nuorta. Määrä on lisääntynyt tavoitteiden mukaisesti vuodesta 2023.

Rakennetaan meille koulu 2-hanke päättyi marraskuussa ja Kohdataan koulunmäellä-hanke sai 40 000 € hankeavustuksen kesällä 2024. Hanke käynnistettiin joulukuussa 2024. Hankkeen tavoitteena on jalkauttaa koulu- nuorisotyön toimintamallia myös alakoulun ylimmille luokille ja vahvistaa nivelvaiheen yhteistyötä. Koulunuorisotyössä järjestetään erilaista kouluhyvinvointia ja yhteisöllisyyttä tukevaa toimintaa sekä mm. tuetaan opettajia ja koulun henkilöstöä ryhmäilmiöiden käsittelyssä. Koulunuorisotyöntekijä toimii koulun arkeen jalkautuneena, toteuttaa oppitunteja, välituntitoimintaa ja on mukana kouluarjessa nuorten tukena. Vuonna 2024 tavoitettiin 2558 nuorta koulunuorisotyön järjestettyjen toimintojen kautta (oppitunnit, teematapahtumat, palkintotunnit, luokkatyöskentely jne.). Päivystysluonteisesta toiminnasta (läsnäolo koululla) emme kirjaa osallistujatietoja.

Perusnuorisotyön seudullista suunnitelmaa olemme laatineet osana Päijät-Hämeen seutuyhteistyötä ja sen koordinoimista vastaa AVIn rahoittama aluekoordinaatiohanke. Nuorisotyön perussuunnitelma NUPSin kuntakohtainen osuus valmistellaan vuoden 2025 aikana. Lisäksi kehitämme seudullisesti nuorisotyön tilastointia ja NuoDo-ohjelman käyttöä. NuoDo otettiin käyttöön jo muutama vuosi sitten, mutta tilastointi on ollut kirjavaa eri kuntien kesken.

Nuorisopoliittisen keskustelun vahvistamiseksi olemme kehittäneet kauden aikana myös nuorten monialaisen ohjaus- ja palveluverkoston toimintaa, jonka lakisääteistä tehtävää haluamme edelleen vahvistaa. Kuntaliiton Ysi-pykälä-hankkeen pilottikuntana olemme työ- täneet kunnan LAPE-ryhmän toimintamalleja ja käytäntöjä verkostotoiminnan laadun ke-

hittämiseksi. Nuorisotoiminnan omana kehittämistoimenpiteenä olemme vuoden aikana työstäneet tehostetun nuorisotyön toiminta- kortteja kriisi- ja poikkeustilanteiden varalle. Työ jatkuu edelleen palveluyksikön varautumissuunnitelman osalta.

Perusnuorisotyön tavoitteena oli lisätä myös seutuyhteistyötä ja kesällä 2024 toteutettiin ensimmäinen seutuleiri yhdessä Lahden ja Hollolan nuorisopalveluiden kanssa. Lisäksi toteutimme Erasmus+-yhteistyöhankkeen ruotsalaisen Falkenbergin kunnan sekä Hartolan ja Sysmän kanssa ja ruotsalaiset nuoret vierailivat Suomessa kesällä 2024. Kesälle 2025 olemme hakeneet rahoitusta vastaavalle vierailulle Ruotsiin.

Kohdennettu nuoriso työ

Kohdennettua työtä on tehty erityisesti ilkeä- taan ja epäasialliseen käyttäytymiseen sekä ja päihdeasioihin liittyen. Työtä tehtiin mm. kouluilla sekä yhteistyössä huoltajien, poliisin ja muiden viranomaisten kanssa. Tilastomer- kinnöissä kohteena v. 2024 oli 109 nuorta ja 89 huoltajaa. Kohdennettua työtä ei ole aiemmin kirjattu erikseen. Kohdennetusta työstä osa jää edelleen tilastoimatta sillä siihen liittyviä puheluita, tapaamisia ja viestejä on aikaa vie- vää kirjata.

Etsivä nuorisotyö on nuorisolakiin perustuva palvelu, johon ilmoitetaan vuosittain esimer- kiksi oppilaitoksista tai varusmies-/ siviilipal- veluksesta keskeyttävistä nuorista. Näiden ilmoitusten ja verkosto-ohjauksen perusteel- la etsivä nuorisotyö oli v. 2024 yhteydessä 49 nuoreen. Varsinaisessa asiakkuudessa on ollut 39 nuorta. Kolme nuorta jäi v. 2024 aikana tavoittamatta. Tuki tavoittaa alueen työn ja koulutuksen ulkopuolella olevia nuoria kohtuullisen hyvin. Tilastokeskus arvioi kunnassa asuvan n. 125 syrjäytymisriskissä olevaa nuorta, jotka ovat koulutuksen työn ja varusmieskoulutuksen ulkopuolella. Määrä on laskennallinen, tilastointitapa muuttunut ja käytettävissä on vasta 2023 tilastotieto. Etsivä kohtaa opiskelijoita toisen asteen opinnoissa mm. asuntolassa, hyvinvointiviikoilla, oppitun- neilla, verkossa ja aulapäivestyksissä. Etsivää työtä on tiivistetty v. 2024 työllisyyspalveluiden ja sosiaalitoimen suuntaan kohderyhmän ta- voittamiseksi paremmin. Sosiaalista vahvis- tumista mittaavan SOVARI-mittarin mukaan asiakkaat ovat erittäin tyytyväisiä etsivältä saamaansa tukeen. Etsivään on helppo saa- da yhteys, hänen koetaan olevan kiinnostunut asiakkaan asioista ja häneltä on helppo ottaa apua ja tukea vastaan.

Kohdennetun työn kautta olemme loppuvuo- desta 2024 aloittaneet katusovittelun, joka on nuorten rikos- ja riita-asioihin kohdistuvaa vi-

rallista sovittelutoimintaa. Varsinaisia tilastoja saadaan vuodelta 2025 siitä millaisissa määrin tätä toimintamallia hyödynnetään. Lähettävänä tahona toimii poliisi ja Hämeen sovittelutoimisto. Toimintamallia voidaan hyödyntää myös mm. koulukiusaamisen selvittelyyn.

Nuorten työllistäminen

Nuorten työpajatoimintaan osallistui v. 2024 23 nuorta avoimessa toiminnassa, työkokeiluissa ja erilaisilla koulutukseen liittyvillä jaksolla. Nuorten työpaja tuottaa nuorille avointa toimintaa, työkokeilupalvelua sekä pajalla suoritettavaa tutkintoon valmistavaa sekä ammatillisiin opintoihin liittyvää koulutusta ja JO-PO-pajatoimintaa. Pajatoimintaan kohdistuvat rakennemuutokset ovat viimeisen kahden vuoden aikana olleet rajuja ja toimintaa on jouduttu koko ajan muokkaamaan toimintaympäristön muutosten vuoksi. Vuoden 2024 aikana on valmistauduttu TE25-uudistukseen ja sen aiheuttamiin muutoksiin asiakasohjauksessa ja palveluiden tuottamisen tavassa. Muutoksia on yritetty toteuttaa mahdollisimman asiakasystävällisesti.

Pajan kautta toteutimme kesällä yhteistyössä kunnan kirjasto- ja kulttuuripalveluiden kanssa Päijännetalolle Rautakautinen Asikkala - selviytymispelin. Lisäksi pajatoiminnassa tehdään paljon yhteistyötä erityisesti teknisten palveluiden kanssa eri työkohteissa. Erilaiset työkohteet tarjoavat meille hyvän valmennusympäristön ja vähentävät työkuormaa teknisillä palveluilla esim. vesimyllymuseon kunnossapidon osalta.

Sosiaalista vahvistumista työpajatoiminnassa mittaavan SOVARI-kyselyn mukaan erityisen tyytyväisiä ollaan tehtävissä saatuun ohjaukseen sekä luottamukseen ohjaajien ja valmentautujien välillä. Pajalla on koettu hyväksyntää ohjaajien ja muiden pajalaisten taholta. Kaikki valmentautajat suosittelisivat palvelua työttömänä olevalle kaverilleen.

Asikkalan nuorisopalveluiden eri tehtäviin (leirinohjaus ja kesätoiminta, kerhonohjaus ja pakohuone) työllistämme paikallisia nuoria eri pituisille jaksolle. Vuonna 2024 toteutui 15 työpajaa.

Työllisyys

Vuonna 2024 valmistauduimme Te-uudistukseen. Päijät-Hämeeseen syntyi kaksi työllisyysaluetta, Lahti toimii omana alueenaan ja muut Päijät-Hämeen kunnat yhdistyivät yhdeksi alueeksi, jossa vastuukuntana toimii Hollola.

Vuosi 2024 on ollut työttömyyden kehityksen osalta haastava. Rakennusalan sekä muiden toimialojen työpaikkojen vähentyminen on vaikuttanut myös työllisyyspalveluihin. Työttömyysaste oli korkeimmillaan tammi-helmikuussa, jolloin se oli 11,2 %, ja matalimmillaan elokuussa, jolloin se laski 8,6 %:iin. Nuorisotyöttömyys oli suurimmillaan helmikuussa 17,5 % ja alhaisimmillaan elo-syyskuussa 9,8 %. On kuitenkin myönteistä, että suurin osa alle 25-vuotiaista on työllisyyspalveluiden piirissä.

Uusia työnhakijoita ilmoittautui työttömäksi työnhakijaksi, mikä kasvatti asiakasmääriä. Tammi-toukokuun aikana uusia työnhakijoita tuli 81 henkilöä, ja joulukuussa työnhakijoiden määrä kasvoi 31 henkilöllä. Tämä kehitys näkyy myös vuoden 2024 tilastoissa työttömyysasteen nousuna. Samalle ajanjaksolle sijoitui 125 työnhaun päättymistä, joista osa on tilastollisia eivätkä siten välttämättä kuvasta todellista tilannetta. Asiakasmäärä kasvoi 44 henkilöllä verrattuna edelliseen vuoteen (kesäkuu 2023). Lomautettujen määrä on säilynyt korkeana edellisvuoden tasolla, mikä on osaltaan vaikuttanut työttömyysasteeseen. Aktiivointiaste on pysynyt tasaisena koko vuoden ajan, vaikka suurin osa palveluista lopetettiin jo kesällä määrärahojen puitteissa.

Vuoden 2024 aikana tapahtui myös muutoksia tiimissä. Poissaoloja on ollut jonkin verran, ja toinen kunnan omavalmentajista siirtyi toukuussa uusiin tehtäviin. Hänen tilalleen palkattiin uusi työntekijä, joka aloitti toukokuussa. Henkilöstömuutokset vaikuttavat sijaistamiseen sekä asiakasmäärän hetkelliseen kasvuun, mikä puolestaan hidasti asiakastyötä.

Kesätyöseteleitä jaettiin 182 kp, aktivoitiin 85 kpl ja tilitettiin 75 kpl, kunnan kesätöissä oli 23 nuorta.

Liikunta

Liikunnan ja terveyden edistämisen palveluisa kuntalaisia on liikutettu terveyslääkintaryhmien, liikuntaneuvonnan, tapahtumien sekä kampanjoiden ja haasteiden kautta. Liikuntaneuvonnan kautta vuoden aikana kohdattiin yhteensä 59 asiakasta, terveyslääkintaryhmiä oli keväällä 27 kpl ja syksyllä 21 kpl, joissa viikoittain liikkui keskimäärin 400 asiakasta. Kesäkaudella järjestettiin matalan kynnyksen ulkoliikintaryhmiä, muun muassa keppijumpia, porrastreenejä, Lavis-lavatanssijumppia ja sauvakävelytreffejä. Liikunnallisen kesäleirin lisäksi lapsia ja nuoria aktivoitiin liikunnallisten tapahtumien kautta. Liikuntahallin kävijämäärä vuoden 2024 osalta oli 112 902 käyntiä.

Tapahtumatarjonta oli läpi vuoden kattavaa ja monipuolista. Kuntokartoituspäivät järjestettiin liikuntahallilla sekä tammikuussa, että elokuussa. Oman kunnan mittauksissa kävi kahden päivän aikana yhteensä 356 kuntalaista. Lisäksi tapahtumatarjonnassa oli jokavuotiset Markkinahiihdot helmikuussa, Erityisliikkujien talvipäivä maaliskuussa sekä Liikkuva isänpäivä marraskuussa. Vuosittaisten tapahtumien lisäksi toukokuussa järjestettiin 313 kevyen liikenteen väylän avajaiset, kesäkuussa Amazing Race Asikkala –kilpailu ja seniorikeskus Olon joulujuhla yhteistyössä senioripalveluiden kanssa joulukuussa.

Vuoden 2024 liikunnallisen elämäntavan hankkokokonaisuus "Hyvinvoinnin uudet ulottuvuudet" mahdollisti määräaikaisen hanketyöntekijän palkkaamisen. Lisäksi hanke mahdollisti suosittujen uimahallikuljetusten jatkamisen, kuljetuksia järjestettiin kevään ja syksyn aikana yhteensä 17 kpl, joita hyödynsi yhteensä 471 kuntalaista. Liikkumaan aktivointiin uuden ulottuvuuden on tuonut Liikkuva Asikkala -sovellus, joka otettiin käyttöön alkuvuonna 2024. Siirsimme paperisina versioina muun muassa olleet liikuntakortin ja porrashaasteen sovellukseen ja lisäksi sovellukseen kehitettiin eri vuodenaikoihin soveltuvia liikunnallisia haasteita ja kampanjoita. Haasteiden ja kampanjoiden lisäksi kuntalaiset ovat päässeet sovelluksen kautta lukemaan liikuntapalveluiden uutisia sekä tutustumaan liikuntapaikkoihin sähköisen karttapohjan avulla ja varaamaan liikuntapaikkoja sähköisen varausjärjestelmän kautta. Sovelluksen latasi vuoden 2024 aikana 570 kuntalaista. Sovelluksesta löytyneiden haasteiden ja kampanjoiden lisäksi kuntalaisia liikutettiin kesällä postilaatikkopyöräilyyn avulla, mikä löytyi myös sovelluksen puolelta. Vuoden 2023 tavoin nuorille tarjottiin kutsuntojen yhteydessä mahdollisuutta kehonkoostumus-

mittaukseen päivän aikana. Mittauksen tuli tekemään päivän aikana yhteensä 26 nuorta.

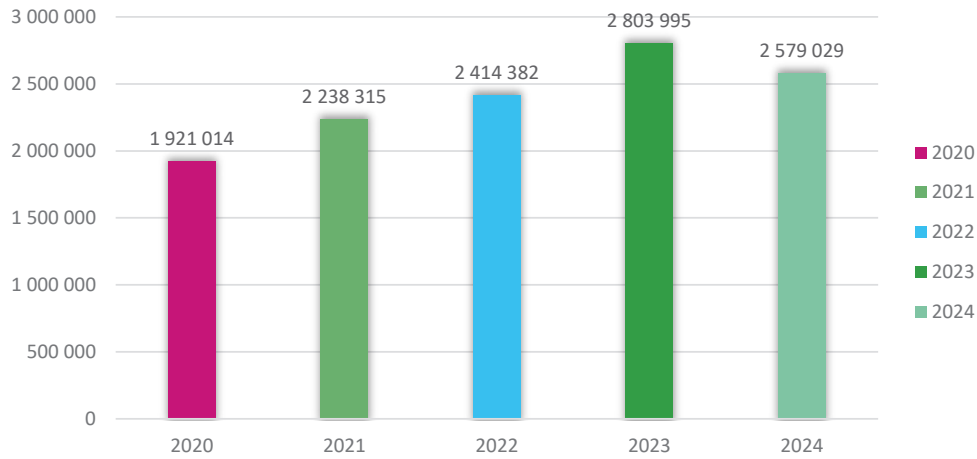
Liikuntapaikkarakentamisen osalta vuoden 2024 merkittävin kokonaisuus oli Vääksyn urheilukentän peruskorjauksen aloittaminen. Syksyn 2024 aikana kentän katsomo sekä kentän ympäri kulkeva aita valmistuivat. Näiden lisäksi kentän keskiosan maansiirto suoritettiin ja kenttä jäi painumaan talven yli. Kentän remontin arvioitu valmistumisaika on kesäkuussa 2025. Toisena kokonaisuutena liikuntapaikkaolosuhteiden puolella oli Vääksyn jäähallin purku.

Hyvinvointipalveluiden hanketoiminta oli vuoden 2024 aikana edelleen aktiivista, mutta kirjasto- ja kulttuuripuolen määrärahat aluehallintoviraston talousarvioon oli supistettu rajusti, mikä näkyi myös negatiivisesti kunnille jaettavissa hankerahoissa. Positiivisia avustuspäätöksiä saatiin seuraaville hankkeille:

- Päijät-Hämeen kulttuuriverkon yhteishanke
- Vesimyllymuseon kuntotutkimus
- Liikunnallinen elämäntapa – Hyvinvoinnin uudet ulottuvuudet
- Koulunuorisotyö
- Nuorten työpaja
- Etsivä nuorisotyö
- Lasten ja nuorten harrastustoiminta

Hanketoiminnan kautta saadaan ulkopuolista lisärahoitusta kunnan talousarvion päälle. Hankkeiden läpivieminen tavoitteellisesti ja laadukkaasti kuormittaa kuitenkin organisaatiota. Tasapainoilu oman perustoiminnan ja hankkeiden välillä vaatii työntekijöiltä kehittämisen asennetta, venymistä ja mukautumiskykyä.

Hyvinvointipalveluiden toimintakate



Toimintakatteella kuvataan tässä nettomenojen kehitystä ja se on siksi esitetty positiivisin luvuin.

Hyvinvointipalvelut

(palvelualue yhteensä)

	TA2024	Tot.	Käyttö%	Yli/Alle
Toimintatuotot	253 000	267 858	105,9	-14 858
Toimintamenot	-3 001 000	-2 846 887	94,9	-154 113
Toimintakate (netto)	-2 748 000	-2 579 029	93,9	-168 971

Toiminta-
kertomusToteutumis-
vertailuTilinpäätös-
laskelmatLiitetiedot,
luettelot ja
selvityksetAllekirjoitukset
ja merkinnät**Hyvinvointipalveluiden hallinto ja tukipalvelut**

	TA2024	Tot.	Käyttö%	Yli/Alle
Toimintamenot	-102 460	-110 525	107,9	-8 065
Toimintakate (netto)	-102 460	-110 525	107,9	-8 065

Nuorisopalvelut

	TA2024	Tot.	Käyttö%	Yli/Alle
Toimintatuotot	63 000	118 360	187,9	-55 360
Toimintamenot	-458 320	-443 423	96,7	-14 897
Toimintakate (netto)	-395 320	-325 062	82,2	-70 258

Liikunta- ja terveydenedistämispalvelut

	TA2024	Tot.	Käyttö%	Yli/Alle
Toimintatuotot	40 000	72 649	181,6	-32 649
Toimintamenot	-780 010	-759 905	97,4	-20 105
Toimintakate (netto)	-740 010	-687 256	92,9	-52 754

Hyvinvointi ja ikääntyneiden palvelut				
	TA2024	Tot.	Käyttö%	Yli/Alle
Toimintatuotot	0	9 261		-9 261
Toimintamenot	-213 130	-233 739	109,7	20 609
Toimintakate (netto)	-213 130	-224 478	105,3	11 348

Kirjasto- ja kulttuuripalvelut				
	TA2024	Tot.	Käyttö%	Yli/Alle
Toimintatuotot	40 000	29 637	74,1	10 363
Toimintamenot	-679 240	-629 478	92,7	-49 762
Toimintakate (netto)	-639 240	-599 841	93,8	-39 399

Työllisyyspalvelut				
	TA2024	Tot.	Käyttö%	Yli/Alle
Toimintatuotot	110 000	37 950	34,5	72 050
Toimintamenot	-767 840	-669 817	87,2	-98 023
Toimintakate (netto)	-657 840	-631 868	96,1	-25 972

Tekniset palvelut

Tekniset palvelut tukevat kunnan muita yksiköitä saavuttamaan tuloksia tarjoamalla hyvät toimitilat sekä miellyttävän ympäristön. Tekniset palvelut toteuttavat kuntaisten peruspalveluja tarjoamalla mahdollisuudet turvalliseen liikkumiseen niin aullolla kuin kevyellä liikenteellä.

Teknisten palvelujen hallinnossa toteutetaan kunnan investointien suunnitteluttaminen, valvonta ja rakennuttaminen sekä koko palvelualueen kuin myös toimialaan kuuluvan konserniyhtiön rahaliikenne ja palvelut. Teknisessä palvelussa hoidetaan myös tilojen sekä alueiden sisäinen ja ulkoinen vuokraaminen.

Kiinteistöjen hoidon tarkoituksena on pitää työympäristö käyttäjilleen tarkoituksenmukaisessa kunnossa; hoidettuna, turvallisena ja viihtyisänä. Tehokkaan siivouksen, kiinteistöhoiton ja kunnossapidon avulla säilytetään kiinteistöjen käyttöarvo. Talousmetsäsuunnitelma hyväksyttiin teknisessä lautakunnassa vuonna 2022 ja sen mukaan kunnan talousmetsiä hoidettiin vuonna 2024.

Liikenneväylillä ja yleisillä alueilla keskeisenä tavoitteena on toimivuuden, turvallisuuden ja viihtyisyyden säilyttäminen. Talvikunnossapidossa kiinnitettiin erityistä huomiota liukkauden torjuntaan ympäristöystävällisillä menetelmillä. Vuonna 2023–2024 kilpailutettiin alueurakka 2024–2028 ja uudeksi urakoitsijaksi valittiin Destia Oy.

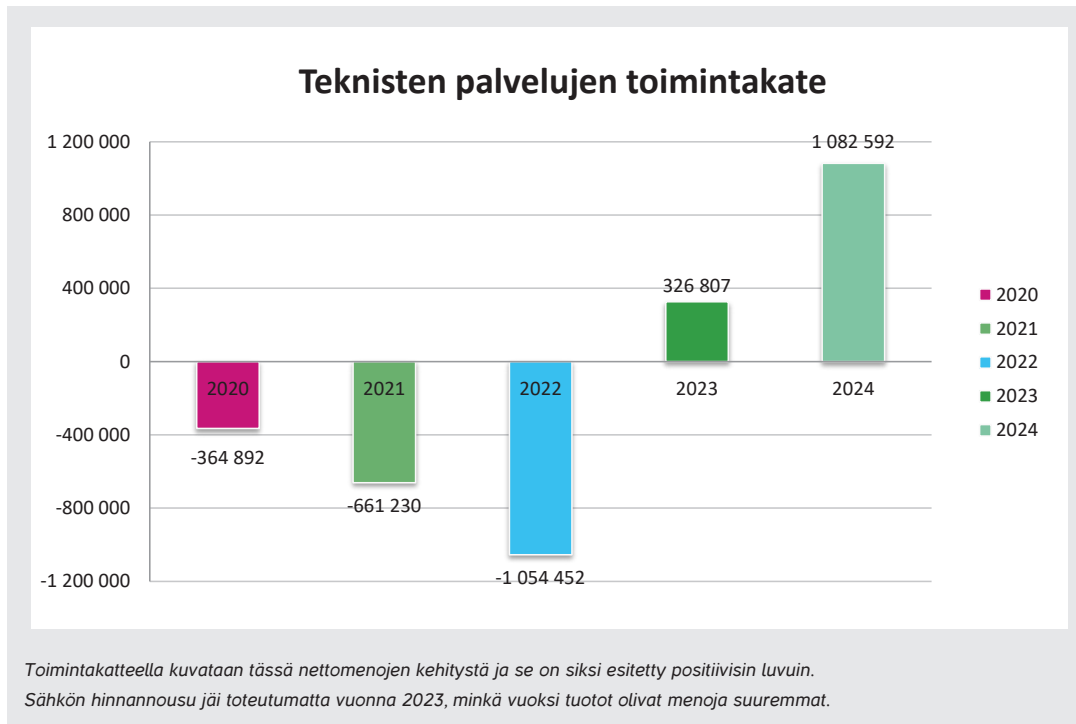
Tukipalvelut tuottivat Asikkalan kunnalle asiakaslähtöisiä, monipuolisia ja kustannustehokkaita ruoka-, siivous- ja kiinteistöhoitopalveluita sekä toiminnalla varmistavat kunnan kiinteistöjen arvon säilymisen. Tukipalveluorganisaation kehittämisessä ja toiminnassa painotetaan uusien tuottavimpien toimintamallien käyttöönottoa, hyvää yhteistyötä niin organisaation sisällä kuin kunnan muiden yksiköiden välillä sekä henkilöstön työhy-

vinvoinnin ja osaamisen kehittämistä. Toiminnassa painotetaan myös ekologista ja sosiaalista vastuuta. Vuonna 2024 tehtiin toimintaan merkittäviä sopeutustoimenpiteitä valtuuston linjausten pohjalta. Rakennusten ja palvelupisteiden määrä väheni kiinteistöjen purkujen ja myyntien vuoksi. Nämä taloudelliset tasapainotukset tulevat näkymään täysimääräisenä vuonna 2025. Ennalta arvioitua tulokseen ei päästy, koska ateriamaksutuloissa ei saavutettu arvioitua tuottoja.

Ympäristönsuojelu vaikuttaa lupa-, valvonta- ja neuvontamenettelyin siihen, että kuntalaisten ja yritysten toiminta aiheuttaisi rajoitetusti ympäristöhaittoja ja, että mahdolliset haitat olisivat kohtuullisin keinoin ja kustannuksin torjuttavissa. Näin taataan kuntalaisille terveellinen ja virikkeitä antava asuinympäristö. Ympäristöpalveluissa panostettiin asiakastyytyväisyyteen. Vuonna 2023–2024 laadittiin ilmastosuunnitelma yhdessä seitsemän Päijät-Hämeen kunnan kanssa, jossa Asikkala oli mukana. Asikkalan kunnan valtuusto hyväksyi ilmastosuunnitelman helmikuussa 2025.

Rakennusvalvonnassa huolehdittiin, että rakentaminen täyttää yleisesti hyväksyttävät normit terveellisyyden, turvallisuuden ja teknisen laadun suhteen ja, että rakennettu ympäristö muodostuu turvalliseksi, toimivaksi, virikkeelliseksi ja esteettisesti tyydyttäväksi. Rakennusvalvonnassa lupapistekauppa ja sähköinen lupajärjestelmä tehostivat asiakaspalvelua ja lupakäsittelyiden käsitteilyaikoja.

Teknisten palveluiden talousarvio toteutui suunniteltua paremmin, koska vuonna 2024 saatiin tehokkaasti vähennettyä kiinteistömassaa, joka leikkasi käyttökuluja enemmän, kuin oletettiin. Lisäksi sähköhintakiinnitykset pitivät paremmin, kuin ennakkoon oli arvioitu.



Tekniset palvelut (palvelualue yhteensä)	TA2024	Tot.	Käyttö%	Yli/Alle
Toimintatuotot	8 749 437	8 426 077	96,3	323 360
Toimintamenot	-10 372 437	-9 508 670	91,7	-863 767
Toimintakate (netto)	-1 623 000	-1 082 592	66,7	-540 408

Tekninen hallinto	TA2024	Tot.	Käyttö%	Yli/Alle
Toimintatuotot	451 660	397 983	88,1	53 677
Toimintamenot	-816 460	-837 586	102,6	21 126
Toimintakate (netto)	-364 800	-439 603	120,5	74 803

Palvelutuotantokiinteistöt	TA2024	Tot.	Käyttö%	Yli/Alle
Toimintatuotot	5 635 900	5 633 097	100,0	2 803
Toimintamenot	-3 665 900	-3 540 296	96,6	-125 604
Toimintakate (netto)	1 970 000	2 092 802	106,2	-122 802

Toiminta-
kertomusToteutumis-
vertailuTilinpäätös-
laskelmatLiitetiedot,
luettelot ja
selvityksetAllekirjoitukset
ja merkinnät

Muut kiinteistöt	TA2024	Tot.	Käyttö%	Yli/Alle
Toimintatuotot	399 700	353 259	88,4	46 441
Toimintamenot	-422 700	-343 847	81,3	-78 853
Toimintakate (netto)	-23 000	9 412	-40,9	-32 412

Liikenneväylät ja yleiset alueet	TA2024	Tot.	Käyttö%	Yli/Alle
Toimintatuotot	222 800	219 586	98,6	3 214
Toimintamenot	-1 467 800	-998 444	68,0	-469 356
Toimintakate (netto)	-1 245 000	-778 858	62,6	-466 142

Palo-, pelastus- ja suojelutyö	TA2024	Tot.	Käyttö%	Yli/Alle
Toimintamenot	-28 200	-25 200	89,4	-3 000
Toimintakate (netto)	-28 200	-25 200	89,4	-3 000

Tukipalvelut	TA2024	Tot.	Käyttö%	Yli/Alle
Toimintatuotot	1 856 377	1 663 948	89,6	192 429
Toimintamenot	-3 051 377	-3 029 719	99,3	-21 658
Toimintakate (netto)	-1 195 000	-1 365 771	114,3	170 771

Ympäristönsuojelu	TA2024	Tot.	Käyttö%	Yli/Alle
Toimintatuotot	19 000	32 955	173,4	-13 955
Toimintamenot	-472 000	-372 055	78,8	-99 945
Toimintakate (netto)	-453 000	-339 099	74,9	-113 901

Rakennusvalvonta	TA2024	Tot.	Käyttö%	Yli/Alle
Toimintatuotot	164 000	125 249	76,4	38 751
Toimintamenot	-318 000	-231 317	72,7	-86 683
Toimintakate (netto)	-154 000	-106 068	68,9	-47 932

Yksityistietoimi	TA2024	Tot.	Käyttö%	Yli/Alle
Toimintamenot	-130 000	-130 206	100,2	206
Toimintakate (netto)	-130 000	-130 206	100,2	206

KÄYTTÖTALOUSOSA YHTEENSÄ

KÄYTTÖTALOUS YHTEENSÄ	Talousarvio	Talousarvio muutokset	Talousarvio muutoksen jälkeen	Toteutuminen	Käyttö%	Yli/Alle
KONSERNIPALVELUT						
Toimintatuotot	371 000	0	371 000	403 001	108,6	-32 001
Toimintamenot	-3 416 720	0	-3 416 720	-3 181 839	93,1	-234 881
Toimintakate (netto)	-3 045 720	0	-3 045 720	-2 778 838	91,2	-266 882
KASVATUS- JA OPETUSPALVELUT						
Toimintatulot	1 214 680	0	1 214 680	1 637 579	134,8	-422 899
Toimintamenot	-17 290 680	0	-17 290 680	-17 440 898	100,9	150 218
Toimintakate (netto)	-16 076 000	0	-16 076 000	-15 803 319	98,3	-272 681
HYVINVOINTIPALVELUT						
Toimintatulot	253 000	0	253 000	267 858	105,9	-14 858
Toimintamenot	-3 001 000	0	-3 001 000	-2 846 887	94,9	-154 113
Toimintakate (netto)	-2 748 000	0	-2 748 000	-2 579 029	93,9	-168 971
TEKNISET PALVELUT						
Toimintatulot	8 749 437	0	8 749 437	8 426 077	96,3	323 360
Toimintamenot	-10 372 437	0	-10 372 437	-9 508 670	91,7	-863 767
Toimintakate (netto)	-1 623 000	0	-1 623 000	-1 082 592	66,7	-540 408
YHTEENSÄ						
Käyttötaloustulot	10 588 117	0	10 588 117	10 734 515	101,4	146 398
Käyttötalousmenot	-34 080 837	0	-34 080 837	-32 978 294	99,2	1 102 543
Käyttötalous netto	-23 492 720	0	-23 492 720	-22 243 779	69,0	1 248 941

Tuloslaskelmaosan toteutuminen

Toteutumis-
vertailuTilinpäätös-
laskelmatLiitetiedot,
luettelot ja
selvityksetAllekirjoitukset
ja merkinnät

TULOSLASKELMAOSA	Alkuperäinen talousarvio	Talousarvio- muutokset	Talousarvio muutoksen jälkeen	Toteutuma	Poikkeama
kaikki tulot ja menot					
Toimintatuotot					
Myyntituotot	2 197 468	0	2 197 468	2 345 672,48	148 204,48
Maksutuotot	629 400	0	629 400	708 612,35	79 212,35
Tuet ja avustukset	505 600	0	505 600	599 468,68	93 868,68
Muut toimintatuotot	2 208 900	0	2 208 900	2 199 108,32	-9 791,68
Toimintatuotot yhteensä	5 541 368	0	5 541 368	5 852 861,83	311 493,83
Toimintakulut					
Henkilöstökulut	-16 379 500	0	-16 379 500	-15 782 044,13	597 455,87
Palkat ja palkkiot	-12 833 630	0	-12 833 630	-12 861 682,42	-28 052,42
Henkilösivukulut	-3 545 870	0	-3 545 870	-2 920 361,71	625 508,29
Eläkekulut	-2 985 030	0	-2 985 030	-2 631 128,92	353 901,08
Muut henkilösivukulut	-560 840	0	-560 840	-289 232,79	271 607,21
Palvelujen ostot	-7 592 420	0	-7 592 420	-7 802 487,44	-210 067,44
Aineet, tarvikkeet ja tavara	-2 930 160	0	-2 930 160	-2 607 710,00	322 450,00
Avustukset	-1 116 700	0	-1 116 700	-1 086 923,82	29 776,18
Muut toimintakulut	-827 707	0	-827 707	-817 475,24	10 231,76
Toimintakulut yhteensä	-28 846 487	0	-28 846 487	-28 096 640,63	749 846,37
TOIMINTAKATE	-23 305 119	0	-23 305 119	-22 243 778,80	1 061 340,20
Verotulot	17 450 000	0	17 450 000	17 800 555,97	350 555,97
Valtionosuudet	7 700 000	0	7 700 000	7 758 759,00	58 759,00
Rahoitustuotot ja -kulut:					
Korkotuotot	50 000	0	50 000	0,00	-50 000,00
Muut rahoitustuotot	0	0	0	102 242,86	102 242,86
Korkokulut	-200 000	0	-200 000	-83 752,18	116 247,82
Muut rahoituskulut	0	0	0	-3 351,25	-3 351,25
Rahoitustuotot ja -menot yht.	-150 000	0	-150 000	15 139,43	165 139,43
VUOSIKATE	1 694 881	0	1 694 881	3 330 675,60	1 635 794,60
Poistot ja arvonalentumiset					
Suunnitelman mukaiset poistot	-2 700 000	0	-2 700 000	-3 106 966,62	406 966,62
Arvonalentumiset	0	0	0	-537 445,96	537 445,96
TILIKAUDEN TULOS	-1 005 119	0	-1 005 119	-313 736,98	-691 382,02
Poistoeron muutos	94 280	0	94 280	17 082,97	-77 197,03
Varausten muutos	0	0	0	0,00	0,00
TILIKAUDEN YLI-/ALIJÄÄMÄ	-910 839	0	-910 839	-296 654,01	614 184,99

Investointiosan toteutuminen

Vuoden 2024 merkittävimpiä investointeja olivat Vääksyn yhteiskoulun rakennushankkeen loppuunsaattaminen, urheilukentän peruskorjauksen aloittaminen, liikenneturvallisuuden parantaminen, Metsä-Aakalan katujen ja kunnallistekniikan valmistuminen Vesivehmaalla sekä pääomasijoitus Asikkalatalot Oy:hyn. Investointien toteuma oli kokonaisuudessaan selvästi talousarviota pienempi. Asikkalatalot Oy:hyn tehtävästä pääomasijoituksesta toteutui vain puolet, koska pääomaa sijoitetaan Asikkalatalot Oy:n kerrostalohankkeen rakentamisen etenemisen tahdissa ja rakentaminen ajoittuu vuosille 2024-2025. Maan ostoja

varten talousarviossa oli aiempien vuosien tapaan 500.000 euron suuruinen määräraha mahdollisia tarpeita varten, mutta siitä toteutui vain hyvin pieni määrä. Vääksyn yhteiskoulun kalustaminen onnistuttiin toteuttamaan selvästi talousarviomäärärahaa edullisemmin ja tietoteknisten laitteiden hankintaan kului selvästi talousarviota vähemmän rahaa onnistuneiden hankintojen ja tarpeen pienemisen myötä. Maantie 313:n kevyen liikenteen väylän toisen vaiheen rakentaminen ei käynnistynyt vuonna 2024, minkä vuoksi määrärahaa ei käytetty.

INVESTOINTIOSAN TOTEUTUMINEN 2024		TA2024	Talousarvio- muutokset	Talousarvio muutosten jälkeen	Toteutuma	Poikkeama	Käyttö %
Maan ostot/myynnit ja sijoitukset	menot	-6 500 000	0	-6 500 000	-3 197 889,00	3 302 111,00	49,2
	tulot				22 916,36	22 916,36	
Pääomasijoitus Asikkalatalot Oy		-6 000 000		-6 000 000	-3 185 000,00	2 815 000,00	53,1
Maan ostot		-500 000		-500 000	-12 889,00	487 111,00	2,6
Maan myynnit		0		0	22 916,36	22 916,36	
Irtain omaisuus	menot	-3 275 000	0	-3 275 000	-2 242 487,92	1 032 512,08	68,5
	tulot	0	0	0	64 090,43	64 090,43	
Tekniset palvelut							
Kuorma-auton myynti		0		0	64 090,43	64 090,43	
Vääksyn yhteiskoulun varavoima		-100 000		-100 000	-44 320,00	55 680,00	44,3
Tukipalveluiden keittiölaitteiden uusinnat		-85 000		-85 000	-13 650,74	71 349,26	16,1
Tukipalvelun ajoleikkuri		-25 000		-25 000	-16 850,00	8 150,00	67,4
Hyvinvointipalvelut							
Tee se itse kulttuuri -tila kirjastoon		-15 000		-15 000	-10 488,35	4 511,65	69,9
Kasvatus- ja opetuspalvelut							
Vesivehmaan koulun käsityökoneet ja -laitteet		-50 000		-50 000	-22 787,77	27 212,23	45,6
Vääksyn yhteiskoulun irtaimisto (kalusteet ja laitteet)		-1 500 000		-1 500 000	-1 068 247,47	431 752,53	71,2
Vääksyn yhteiskoulun irtaimisto (AV-laitteet)		-800 000		-800 000	-715 154,58	84 845,42	89,4
Konsernipalvelut							
Tietotekniset laitteet (tietokoneet, puhelimet ym.)		-700 000		-700 000	-350 989,01	349 010,99	50,1
Talonrakennus	menot	-3 330 000	-300 000	-3 630 000	-2 935 250,16	694 749,84	80,9
	tulot	15 000	0	15 000	141 182,17	126 182,17	
Hankekohtaiset rakennusinvestoinnit	menot	-3 300 000	-300 000	-3 600 000	-2 916 099,09	683 900,91	81
	tulot	15 000	0	15 000	141 182,17	-126 182,17	94
Koulut ja päiväkodit							
Vääksyn yhteiskoulun rakentaminen		-2 700 000		-2 700 000	-2 538 179,08	161 820,92	94,0
Vääksyn yhteiskoulu - autojen sähkölaatuspisteitä		-40 000		-40 000	-21 989,57	18 010,43	55,0
Aurinkovooren koulun takapihan toiminta-alue		-60 000		-60 000	-52 098,26	7 901,74	86,8
Aurinkovooren koulun pts-suunnitelman työt		-20 000		-20 000	-2 120,00	17 880,00	10,6
Vesivehmaan koulun tiiliseinän saumojen korjaus		-25 000		-25 000	-7 136,18	17 863,82	28,5
Päiväkoti Hulivilin piha-alueen kehittäminen		-50 000		-50 000	-23 069,12	26 930,88	46,1
Päiväkoti Vehmoksen leikkivälineiden asennukset		-30 000		-30 000	-26 241,67	3 758,33	87,5
Päiväkoti Pehuksen piha-alueet		-10 000		-10 000	0,00	10 000,00	
Muut							
Kiinteistöautomaatin uusiminen		-25 000		0	0,00	0,00	
Oltermannin hissi		-100 000		-100 000	-102 800,00	-2 800,00	102,8
Teknisten palveluiden työtilojen muutostyöt		-100 000		-100 000	-90 601,43	9 398,57	90,6
Pohjoitalon lattioiden kunnostus		-50 000		-50 000	-506,00	49 494,00	1,0
Energiansäätöhankkeet		-80 000		-80 000	-26 544,01	53 455,99	33,2
- avustus		15 000		15 000	7 318,01	-7 681,99	48,8
Ent. ammattikoulun kiinteistön muutos- ja korjaustyöt		0	-300 000,00	-300 000	-24 813,77	275 186,23	8,3
Varikon portti		-10 000		-10 000	0,00	10 000,00	
Kiinteistöjen myynnit (vanha nuorisotalo, Kalkkisten koulu)		0		0	133 864,16	133 864,16	
Muut rakennusinvestoinnit	menot	-30 000	0	-30 000	-19 151,07	10 848,93	63,8
Pihojen leikkivälineiden uusinta		-30 000		-30 000	-19 151,07	10 848,93	63,8
Liikenne-, puisto- ja liikunta-alueet	menot	-1 915 000	0	-1 915 000	-1 240 196,22	674 803,78	64,8
	tulot	20 000	0	20 000	60 000,00	-20 000,00	300,0
Katujen rakentaminen	menot	-730 000	0	-730 000	-590 437,37	139 562,63	80,9
Metsä-Aakalan kadut (Vesivehmaa)		-110 000		-110 000	-111 734,11	-1 734,11	101,6
Aniankedon kunnallistekniikka, suunnittelu		-100 000		-100 000	-57 978,91	42 021,09	58,0
Telakkapolun pinnoitus		-60 000		-60 000	-56 260,07	3 739,93	93,8
Metsä-Aakalan meluvallin rakentaminen / tonttien kunnostus		-100 000		-100 000	-57 443,81	42 556,19	57,4
Liikenneturvallisuuskohteet		-190 000		-190 000	-189 898,22	101,78	99,9
Peruskorjauskohteet		-120 000		-120 000	-92 840,13	27 159,87	77,4
Muut kohteet		-50 000		-50 000	-24 282,12	25 717,88	48,6
Kevyen liikenteen väylien rakentaminen	menot	-390 000	0	-390 000	-81 332,24	308 667,76	20,9
Maantie 313 kevyen liik.väylän suunnittelu		-75 000		-75 000	-79 780,24	-4 780,24	106,4
*** Maantie 313 kevyen liik.väylän rakent.		-275 000		-275 000	-1 552,00	273 448,00	0,6
Peruskorjauskohteet		-40 000		-40 000	0,00	40 000,00	0,0
Katujen päällystys	menot	-160 000	0	-160 000	-147 993,68	12 006,32	92,5
Päällystyskohteet		-120 000		-120 000	-118 965,99	1 034,01	99,1
Asfalttipaikkaukset		-20 000		-20 000	-25 544,26	-5 544,26	127,7
Ajoratamassamerkinnot		-20 000		-20 000	-3 483,43	16 516,57	17,4

INVESTOINTIOSAN TOTEUTUMINEN 2024		TA2024	Talousarvio- muutokset	Talousarvio muutosten jälkeen	Toteutuma	Poikkeama	Käyttö %
Katu- ja tievalojen rakentaminen	menot	-110 000	0	-110 000	-78 565,10	31 434,90	71,4
Katuvalojen peruskorjauskohteet		-60 000		-60 000	-73 209,10	-13 209,10	122,0
Pylväiden ja kaapeleiden uusinta		-50 000		-50 000	-5 356,00	44 644,00	10,7
Puistot ja muut yleiset alueet	menot	-125 000	0	-125 000	-71 290,25	33 709,75	57,0
	tulot	20 000	0	20 000	0,00	-20 000,00	0,0
Kanava-alueen esiintymislavan puupinnoite ja äänentoisto		-55 000		-55 000	-41 590,25	13 409,75	75,6
Leikkikenttien peruskorjaus		-30 000		-30 000	-29 700,00	300,00	99,0
Rapalan patsasalueen kunnostaminen		-40 000		-40 000	0,00	40 000,00	0,0
-avustus		20 000		20 000	0,00	-20 000,00	0,0
Liikunta-alueet	menot	-400 000	0	-400 000	-270 577,58	129 422,42	67,6
	tulot	0	0	0	60 000,00	60 000,00	
Urheilukentän peruskorjaus		-400 000		-400 000	-270 577,58	129 422,42	67,6
-avustus		0		0	60 000,00	60 000,00	
Aineeton käyttöomaisuus	menot	-10 000	0	-10 000	0,00	10 000,00	0
	tulot	0		0	33,64	33,64	
Muut osakkeet ja osuudet arvonalennus		0		0	33,64	33,64	
Pohjakarttojen ylläpito		-10 000		-10 000	0,00	10 000,00	0,0
INVESTOINNIT YHTEENSÄ							
MENOT		-15 030 000	-300 000	-15 330 000	-9 615 823,30	5 714 176,70	63
TULOT		35 000	0	35 000	288 222,60	253 222,60	823
NETTO		-14 995 000	-300 000	-15 295 000	-9 327 600,70	5 967 399,30	61

Rahoitusosan toteutuminen

RAHOITUSOSAN TOTEUTUMINEN 2024

	Talousarvio	TA- muutokset	TA muutosten jälkeen	Toteutuma	Yli (+)/Alle (-)
Toiminta ja investoinnit					
Toiminnan rahavirta					
Vuosikate	1 647 320	0	1 647 320	3 330 675,60	1 683 355,60
Tulorahoituksen korjaukset	0	0	0	153 583,40	153 583,40
Investointien rahavirta					
Investointimenot	-15 030 000	-300 000	-15 330 000	-9 615 823,30	5 714 176,70
Rahoitusosuudet investointimenoihin	35 000	0	35 000	67 318,01	32 318,01
Pysyvien vastaavien hyödykk.luovutustulot	50 000	0	50 000	67 321,19	17 321,19
Toiminta ja investoinnit, netto	-13 297 680	-300 000	-13 597 680	-5 996 925,10	7 600 754,90
Rahoitustoiminta					
Lainakannan muutokset					
Pitkäaikaisten lainojen vähennys	-10 000,00	0	-10 000	-15 900,00	-5 900,00
Lyhytaikaisten lainojen muutos	13 000 000	0	13 000 000	5 534 888,19	-7 465 111,81
Oman pääoman muutokset	0	0	0	0,00	0,00
Muut maksuvalmiuden muutokset					
Toimeksiantojen varojen ja po.muutokset	0	0	0	302 471,41	302 471,41
Vaihto-omaisuuden muutos	0	0	0	321,10	321,10
Saamisten muutos	0	0	0	689 720,55	689 720,55
Korottomien velkojen muutos	0	0	0	-273 173,88	-273 173,88
Vaikutus maksuvalmiuteen	-307 680	-300 000	-607 680	241 402,27	849 082,27

Yhteenvedo määrärahojen ja tuloarvioiden toteutumisesta

YHTEENVETO MÄÄRÄRAHOJEN JA TULOARVIoidEN TOTEUTUMISESTA

Vuosi 2024	Määrärahat					Tuloarviot				
	Alkup. TA	TA:n muut.	TA muut. jälkeen	Toteu- tuma	Poikke- ama	Alkup. TA	TA:n muut.	TA muut. jälkeen	Toteu- tuma	Poikke- ama
KÄYTTÖTALOUSOSA										
Konsernipalvelut	3 417	0	3 417	3 182	235	371	0	371	403	32
Kasvatus- ja opetuspalvelut	17 291	0	17 291	17 441	-150	1 215	0	1 215	1 638	423
Hyvinvointipalvelut	3 001	0	3 001	2 847	154	253	0	253	268	15
Tekniset palvelut	10 372	0	10 372	9 509	864	8 749	0	8 749	8 426	-323
TULOSLASKELMAOSA										
Verotulot	0	0	0	0	0	17 450	0	17 450	17 801	351
Valtionosuudet	0	0	0	0	0	7 700	0	7 700	7 759	59
Korkotulot	0	0	0	0	0	50	0	50	0	-50
Muut rahoitustulot	0	0	0	0	0	0	0	0	102	102
Korkomenot	200	0	200	84	116	0	0	0	0	0
Muut rahoitusmenot	0	0	0	3	-3	0	0	0	0	0
INVESTOINTIOSA										
Kiinteä omaisuus	500	0	500	13	487	0	0	0	23	23
Aineeton käyttöomaisuus	6 010	0	6 010	3 185	2 825	0	0	0	0	0
Irtain omaisuus	3 275	0	3 275	2 242	1 033	0	0	0	64	64
Talonrakennus	3 330	300	3 630	2 935	695	15	0	15	141	126
Liikenne-, puisto ja liikunta-alueet	1 915	0	1 915	1 240	675	20	0	20	60	40
RAHOITUSOSA										
Antolainauksen muutokset										
Lainakannan muutokset										
Pitkäaikaisten lainojen vähennys	0	0	0	16	-16	0	0	0	0	0
Lyhytaikaisten lainojen muutos	0	0	0	0	0	0	0	0	5 535	5 535
Vaikutus maksuvalmiuteen	0	0	0	0	0	13 348	300	13 648	478	-13 170
YHTEENSÄ	49 311	300	49 611	42 696	6 914	49 171	300	49 471	42 697	-6 774

Toiminta-
kertomus

Toteutumis-
vertailu

Tilinpäätös-
laskelmat

Liitetiedot,
luettelot ja
selvitykset

Allekirjoitukset
ja merkinnät

Tilinpäätöslaskelmat

Tuloslaskelma

Rahoituslaskelma

Tase

Konsernituloslaskelma

Konsernirahoituslaskelma

Konsernitase

Toiminta-
kertomusToteutumis-
vertailuTilinpäätös-
laskelmatLiitetiedot,
luettelot ja
selvityksetAllekirjoitukset
ja merkinnät

Tuloslaskelma

TULOSLASKELMA	01.01.-31.12.2024	01.01.-31.12.2023
Toimintatuotot	5 852 861,83	6 501 022,44
Myyntituotot	2 345 672,48	2 711 442,48
Maksutuotot	708 612,35	653 183,84
Tuet ja avustukset	599 468,68	987 575,13
Muut toimintatuotot	2 199 108,32	2 148 820,99
Valmistus omaan käyttöön	0,00	1 069,68
Toimintakulut	-28 096 640,63	-28 170 280,98
Henkilöstökulut	-15 782 044,13	-16 714 777,71
Palkat ja palkkiot	-12 861 682,42	-13 422 511,98
Henkilösivukulut	-2 920 361,71	-3 292 265,73
Eläkekulut	-2 631 128,92	-2 757 566,16
Muut henkilösivukulut	-289 232,79	-534 699,57
Palvelujen ostot	-7 802 487,44	-6 096 982,14
Aineet, tarvikkeet ja tavarat	-2 607 710,00	-2 496 247,61
Avustukset	-1 086 923,82	-1 195 346,68
Muut toimintakulut	-817 475,24	-1 666 926,84
Toimintakate	-22 243 778,80	-21 668 188,86
Verotulot	17 800 555,97	18 133 206,04
Valtionosuudet	7 758 759,00	10 265 561,00
Rahoitustuotot ja -kulut	15 139,43	118 406,73
Korkotuotot	0,00	210 626,17
Muut rahoitustuotot	102 242,86	143 254,92
Korkokulut	-83 752,18	-123 136,40
Muut rahoituskulut	-3 351,25	-112 337,96
Vuosikate	3 330 675,60	6 848 984,91
Poistot ja arvonalentumiset		
Suunnitelman mukaiset poistot	-3 106 966,62	-2 761 026,61
Arvonalentumiset	-537 445,96	-195 088,95
Tilikauden tulos	-313 736,98	3 892 869,35
Poistoeron lisäys(-) tai vähennys(+)	17 082,97	105 067,63
Varausten lisäys (-), vähennys (+)	0,00	-3 500 000,00
Tilikauden ylijäämä (alijäämä)	-296 654,01	497 936,98

Rahoituslaskelma

RAHOITUSLASKELMA	01.01.-31.12.2024	01.01.-31.12.2023
Toiminnan rahavirta	3 484 259,00	7 541 534,04
Vuosikate	3 330 675,60	6 848 984,91
Tulorahoituksen korjaukset	153 583,40	692 549,13
Investointien rahavirta	-9 481 184,10	-6 115 099,74
Investointimenot	-9 615 823,30	-11 682 625,29
Rahoitusosuudet investointimenoihin	67 318,01	480 284,54
Pysyvien vastaavien hyödykkeiden luovutustulot	67 321,19	5 087 241,01
Toiminnan ja investointien rahavirta	-5 996 925,10	1 426 434,30
Rahoituksen rahavirta		
Lainakannan muutokset	5 518 988,19	-750 788,19
Pitkäaikaisten lainojen vähennys	-15 900,00	-15 900,00
Lyhytaikaisten lainojen muutos	5 534 888,19	-734 888,19
Oman pääoman muutokset	0,00	22 953,38
Muut maksuvalmiuden muutokset	719 339,18	-1 340 281,13
Toimeksiantojen varojen ja pääomien muutokset	302 471,41	-6 172,01
Vaihto-omaisuuden muutos	321,10	-2 280,89
Saamisten muutos	689 720,55	681 244,10
Korottomien velkojen muutos	-273 173,88	-2 013 072,33
Rahoituksen rahavirta	6 238 327,37	-2 068 115,94
Rahavarojen muutos	241 402,27	-641 681,64
Rahavarojen muutos		
Kassavarat 31.12.	640 869,95	399 467,68
Kassavarat 1.1.	399 467,68	1 041 149,32
	241 402,27	-641 681,64
	0,00	0,00

Toiminta-
kertomusToteutumis-
vertailuTilinpäätös-
laskelmatLiitetiedot,
luettelot ja
selvityksetAllekirjoitukset
ja merkinnät

Tase

TASE

VASTAAVAA	2024	2023
A PYSYVÄT VASTAAVAT	66 245 488,42	60 562 300,30
I Aineettomat hyödykkeet	6 119,14	21 413,77
Muut pitkävaikutteiset menot	6 119,14	21 413,77
II Aineelliset hyödykkeet	54 445 193,06	51 922 776,67
Maa ja vesialueet	7 692 289,37	7 702 316,73
Kiinteistöjen liittymismaksut	93 680,33	93 680,33
Rakennukset	37 331 784,76	19 230 064,95
Kiinteät rakenteet ja laitteet	6 652 563,26	6 272 663,80
Koneet ja kalusto	2 084 429,81	247 398,72
Arvo- ja taide-esineet	13 366,36	11 636,36
Ennakkomaksut ja keskeneräiset hankinnat	577 079,17	18 365 015,78
III Sijoitukset	11 794 176,22	8 618 109,86
Osakkeet ja osuudet	10 961 041,50	7 784 975,14
Muut lainasaamiset tytäryhteisöiltä	747 378,70	747 378,70
Muut saamiset tytäryhteisöiltä	85 756,02	85 756,02
B TOIMEKSIANTOJEN VARAT	20 900,00	20 900,00
Lahjoitusrahastojen varat	20 900,00	20 900,00
C VAIHTUVAT VASTAAVAT	1 915 971,70	2 364 611,08
I Vaihto- omaisuus	23 529,30	23 850,40
Aineet ja tarvikkeet	23 529,30	23 850,40
II Saamiset	1 251 572,45	1 941 293,00
Pitkäaikaiset saamiset	128 928,25	133 928,25
Lainasaamiset	128 928,25	133 928,25
Lyhytaikaiset saamiset	1 122 644,20	1 807 364,75
Myyntisaamiset	525 405,92	1 075 322,28
Lainasaamiset	101 703,00	107 544,00
Muut saamiset	392 851,31	503 161,45
Siirtosaamiset	102 683,97	121 337,02
IV Rahat ja pankkisaamiset	640 869,95	399 467,68
VASTAAVAA YHTEENSÄ	68 182 360,12	62 947 811,38

Tase

VASTATTAVAA	2024	2023
A OMA PÄÄOMA	35 244 980,97	35 152 261,11
I Peruspääoma	18 591 716,76	18 591 716,76
IV Edellisten tilikausien yli-/alijäämä	16 949 918,22	16 062 607,37
VI Tilikauden yli-/alijäämä	-296 654,01	497 936,98
B POISTOERO JA VAPAAEHTOISET		
VARAUKSET	16 011 492,37	16 417 949,21
Poistoero	111 492,37	517 949,21
Vapaaehtoiset varaukset	15 900 000,00	15 900 000,00
C PAKOLLISET VARAUKSET	0,00	0,00
D TOIMEKSIANTOJEN PÄÄOMAT	802 161,90	499 690,49
Lahjoitusrahastojen pääomat	802 161,90	499 690,49
E VIERAS PÄÄOMA	16 123 724,88	10 877 910,57
I Pitkäaikainen	1 377 300,00	1 393 200,00
Lainat rahoitus- ja vakuutuslaitoksilta	1 377 300,00	1 393 200,00
Siirtovelat	0,00	0,00
II Lyhytaikainen	14 746 424,88	9 484 710,57
Joukkovelkakirjalainat	10 500 000,00	4 965 111,81
Lainat rahoitus- ja vakuutuslaitoksilta	15 900,00	15 900,00
Saadut ennakot	0,00	123 829,00
Ostovelat	1 964 263,55	2 442 152,47
Muut velat/Liittymismaksut ja muut vela	276 843,73	289 285,58
Siirtovelat	1 989 417,60	1 648 431,71
VASTATTAVAA YHTEENSÄ	<u>68 182 360,12</u>	<u>62 947 811,38</u>
	0,00	0,00

Toiminta-
kertomusToteutumis-
vertailuTilinpäätös-
laskelmatLiitetiedot,
luettelot ja
selvityksetAllekirjoitukset
ja merkinnät

Toiminta-
kertomusToteutumis-
vertailuTilinpäätös-
laskelmatLiitetiedot,
luettelot ja
selvityksetAllekirjoitukset
ja merkinnät

Konsernituloslaskelma

	2024	2023
Toimintatuotot	8 829 364,66	8 786 031,43
Toimintakulut	-31 785 786,85	-31 668 344,30
Osuus osakkuusyhteisöjen voitosta (tappiosta)	3 720,51	4 286,27
TOIMINTAKATE	-22 952 701,69	-22 878 026,60
Verotulot	17 755 133,28	18 088 488,84
Valtionosuudet	10 340 966,56	12 731 768,12
Rahoitustuotot ja -kulut	-363 034,25	-117 635,25
Korkotuotot	44 812,21	243 699,68
Muut rahoitustuotot	97 843,54	106 781,77
Korkokulut	-501 581,51	-355 021,01
Muut rahoituskulut	-4 108,50	-113 095,70
VUOSIKATE	4 780 363,91	7 824 595,11
Poistot ja arvonalentumiset	-4 506 173,10	-3 730 530,89
Suunnitelman mukaiset poistot	-3 968 727,14	-3 533 194,59
Arvonalentumiset	-537 445,96	-195 088,95
Satunnaiset erät	-1 535,40	-2 247,35
TILIKAUDEN TULOS	272 655,41	4 094 064,22
Tilinpäätössiirrot	-986,90	-1 042,26
Tilikauden verot	0,00	0,00
Laskennalliset verot	-27 901,05	-52 930,60
Vähemmistöosuudet	0,00	0,00
TILIKAUDEN YLIJÄÄMÄ(ALIJÄÄMÄ)	243 767,46	4 040 091,37

Konsernirahoituslaskelma

	2024	2023
Toiminnan rahavirta	4 885 797,13	8 510 090,03
Vuosikate	4 780 363,91	7 824 595,10
Satunnaiset erät	-1 535,40	-2 247,35
Tilikauden verot	0,00	0,00
Tulorahoituksen korjaukset	106 968,62	687 742,29
Investointien rahavirta	-10 746 301,33	-7 735 479,78
Investointimenot	-10 973 833,35	-12 941 977,00
Rahoitusosuudet investointimenoihin	67 794,64	480 543,24
Pysyvien vastaavien hyödykkeiden luovutustulot	159 737,37	4 725 953,98
Toiminnan ja investointien rahavirta	-5 860 504,20	774 610,25
Rahoituksen rahavirta		
Antolainauksen muutokset	0,00	0,00
Antolainasaamisten vähennykset	0,00	0,00
Lainakannan muutokset	4 963 503,49	143 900,48
Pitkäaikaisten lainojen lisäys	39 900,00	0,00
Pitkäaikaisten lainojen vähennys	-453 432,00	-541 369,36
Lyhytaikaisten lainojen muutos	5 377 035,49	685 269,84
Oman pääoman muutokset	-986,90	265 072,76
Muut maksuvalmiuden muutokset	1 126 203,54	-1 215 398,77
Toimeksiantojen varojen ja pääomien muutokset	303 472,12	-5 082,51
Vaihto-omaisuuden muutos	2 618,15	-15 097,02
Saamisten muutos	556 198,49	685 934,56
Korottomien velkojen muutos	263 914,78	-1 881 153,80
Rahoituksen rahavirta	6 088 720,13	-806 425,53
Rahavarojen muutos	228 215,92	-31 815,28
Rahavarojen muutos		
Rahavarat 31.12.	2 785 249,18	2 557 033,25
Rahavarat 01.01.	2 557 033,25	5 604 305,98
	228 215,92	-3 047 272,75
	0,00	
	228 215,92	0,00

Toiminta-
kertomusToteutumis-
vertailuTilinpäätös-
laskelmatLiitetiedot,
luettelot ja
selvityksetAllekirjoitukset
ja merkinnät

Konsernitase

VASTAAVAA	2024	2023
PYSYVÄT VASTAAVAT	70 934 703,37	64 846 428,82
Aineettomat hyödykkeet	17 161,83	30 402,57
Aineettomat oikeudet	11 042,69	8 988,80
Muut pitkävaikutteiset menot	6 119,14	21 413,77
Ennakkomaksut	0,00	0,00
Aineelliset hyödykkeet	69 988 269,22	63 881 540,81
Maa- ja vesialueet	8 626 347,19	8 301 268,85
Rakennukset	42 608 582,73	24 744 208,67
Kiinteät rakenteet ja laitteet	12 219 629,38	11 708 962,26
Koneet ja kalusto	2 665 565,57	740 382,61
Muut aineelliset hyödykkeet	13 366,36	11 636,36
Ennakkomaksut ja keskeneräiset hankinnat	3 854 777,99	18 375 082,06
Sijoitukset	929 272,32	934 485,45
Muut osakkeet ja osuudet	852 007,04	857 220,17
Muut lainasaamiset	60 166,02	60 166,02
Muut sijoitukset	17 099,26	17 099,26
TOIMEKSIANTOJEN VARAT	64 017,59	112 013,71
Lahjoitusrahastojen varat	20 900,00	20 900,00
Valtion toimeksiannot	42 095,51	90 091,62
Muut toimeksiantojen varat	1 022,08	1 022,08
VAIHTUVAT VASTAAVAT	4 415 374,06	4 745 974,78
Vaihto-omaisuus	182 549,36	185 167,51
Aineet ja tarvikkeet	134 902,30	138 651,65
Keskeneräiset tuotteet	46 502,99	44 603,46
Valmiit tuotteet	1 144,07	1 912,40
Saamiset	1 447 575,53	2 003 774,02
Pitkäaikaiset saamiset	128 928,25	133 928,25
Myyntisaamiset	0,00	0,00
Lainasaamiset	128 928,25	133 928,25
Lyhytaikaiset saamiset	1 318 647,28	1 869 845,77
Myyntisaamiset	552 772,69	973 381,16
Lainasaamiset	101 703,00	107 544,00
Muut saamiset	538 320,90	646 766,62
Siirtosaamiset	125 850,68	142 153,98
Rahoitusomaisuusarvopaperit	982 616,71	653 581,98
Sijoitukset rahamarkkina instrumentteihin	982 616,71	651 112,38
Joukkovelkakirjalainasaamiset	0,00	2 469,60
Rahat ja pankkisaamiset	1 802 632,46	1 903 451,27
VASTAAVAA YHTEENSÄ	75 414 095,03	69 704 417,31

Konsernitase

VASTATTAVAA	2024	2023
OMA PÄÄOMA	46 287 158,08	46 045 381,41
Peruspääoma	18 591 716,76	18 591 716,76
Arvonkorotusrahasto	7 429,05	9 419,84
Muut omat rahastot	0,00	0,00
Edellisten tilikausien yli-/alijäämä	27 444 244,81	23 404 153,46
Tilikauden yli-/alijäämä	243 767,46	4 040 091,35
VÄHEMMISTÖOSUUS	0,00	0,00
PAKOLLISET VARAUKSET	20 745,56	63 639,83
Muut pakolliset varaukset	20 745,56	63 639,83
TOIMEKSIANTOJEN PÄÄOMAT	871 029,35	615 553,35
Valtion toimeksiannot	42 095,51	90 091,62
Lahjoitusrahastojen pääomat	802 161,90	499 690,49
Muut toimeksiantojen pääomat	26 771,94	25 771,23
VIERAS PÄÄOMA	28 235 162,03	22 979 842,71
Pitkäaikainen	4 474 110,14	4 859 741,10
Lainat rahoitus- ja vakuutuslaitoksilta	1 629 686,00	2 043 218,00
Lainat julkisyhteisöiltä	5 127,51	5 127,51
Muut velat/liittymismaksut ja muut velat	2 281 562,39	2 281 562,39
Siirtovelat	0,00	0,00
Laskennalliset verovelat	557 734,25	529 833,20
Lyhytaikainen	23 761 051,89	18 120 101,61
Joukkovelkakirjalainat	10 500 000,00	4 965 111,81
Lainat rahoitus- ja vakuutuslaitoksilta	7 693 432,00	7 851 284,70
Lainat julkisyhteisöiltä	0,00	0,00
Saadut ennakot	25 325,47	148 512,36
Ostovelat	2 788 039,56	2 832 012,53
Muut velat/liittymismaksut ja muut velat	522 234,97	401 335,42
Siirtovelat	2 232 019,89	1 921 844,80
Laskennalliset verovelat	0,00	0,00
VASTATTAVAA YHTEENSÄ	75 414 095,03	69 704 417,31

Toiminta-
kertomusToteutumis-
vertailuTilinpäätös-
laskelmatLiitetiedot,
luettelot ja
selvityksetAllekirjoitukset
ja merkinnät

Liitetiedot, luettelot ja selvitykset

Tilinpäätöksen liitetiedot

Tilinpäätöksen laatimisperiaatteet

Tuloslaskelmaa koskevat liitetiedot

Tasetta koskevat liitetiedot

Vastaavia koskevat liitetiedot

Vastattavia koskevat liitetiedot

Vakuuksia ja vastuusitoumuksia koskevat liitetiedot

Henkilöstöä koskevat liitetiedot

Konsernitilinpäätöksen laatimisperiaatteet

Luettelot ja selvitykset

Luettelo käytetyistä kirjanpitokirjoista

Tilinpäätöksen liitetiedot

Tilinpäätöksen laatimisperiaatteet

Tilinpäätöksen laatimista ja esittämistapaa koskevat liitetiedot

Tilinpäätöstä laadittaessa noudatetut arvostusperiaatteet ja -menetelmät sekä jaksotusperiaatteet ja -menetelmät

Jaksotusperiaatteet

Tulot ja menot on merkitty tuloslaskelmaan suoriteperusteiden mukaisesti. Suoriteperusteesta poiketen verotulot on kirjattu niiden tilitysjankohdan mukaisesti ao. tilikaudelle.

Pysyvien vastaavien arvostus

Pysyvien vastaavien aineettomat ja aineelliset hyödykkeet on merkitty taseeseen hankintamenuon vähennettynä suunnitelman mukaisilla poistoilla ja investointimenoihin saaduilla rahoitusosuuksilla. Suunnitelman mukaiset poistot on laskettu ennalta laaditun poistosuunnitelman mukaisesti. Poistosuunnitelman mukaiset suunnitelmapoistojen laskentaperiaatteet on esitetty tuloslaskelman liitetiedossa kohdassa suunnitelman mukaisten poistojen perusteet.

Sijoitusten arvostus

Pysyvien vastaavien sijoitukset on merkitty taseeseen hankintamenuon tai sitä alempaan arvoon. Pysyvien vastaavien sijoitusluonteiset erät on merkitty taseeseen hankintamenuon tai sitä alempaan todennäköiseen luovutushintaan.

Vaihto-omaisuuden arvostus

Vaihto-omaisuus on merkitty taseeseen painotetun keskihinnan mukaan.

Rahoitusomaisuuden arvostus

Saamiset on merkitty nimellisarvoon tai sitä alempaan todennäköiseen arvoon.

Johdannaisopimusten käsittely

Johdannaiset sisältävät koronavaihtosopimuksia. Koronavaihtosopimukset on tehty lainasalkun suojaamistarkoituksessa. Kunta on sitoutunut lainojen vaihtuvan koron koronavaihtosopimuksilla kiinteään korkoon. Korkojohdannaisista aiheutuneet kassavirrat on kirjattu tilikauden aikana muihin rahoituskuluihin.

Päijät-Hämeen hyvinvointialueen palkkaharmonisaatio

Päijät-Hämeen hyvinvointikuntayhtymän aloittaman ja Päijät-Hämeen hyvinvointialueen loppuun saattaman palkkaharmonisaation kustannusvaikutuksista ovat Päijät-Hämeen kunnat edelleen eri mieltä Päijät-Hämeen hyvinvointialueen kanssa. Työntekijä- ja työnantajaosapuolet saavuttivat palkkaharmonisaatioasiassa sovun syksyllä 2023 ja Päijät-Hämeen hyvinvointialue hyväksyi ratkaisun. Hyvinvointialue ilmoitti, että Asikkalan kunnan osuus takautuvasti maksettavista palkoista olisi 921 479 euroa. Asikkalan kunta on muiden Päijät-Hämeen kuntien kanssa edelleen sitä mieltä asiantuntijalausuntoihin perustuen, että kunnat eivät ole vastuussa näistä takautuvista palkkaharmonisaatiokustannuksista ja sen vuoksi Asikkalan kunta, eivätkä muut kunnat ole tehneet asiassa tilinpäätöksiin minkäänlaista varausta. Päijät-Hämeen hyvinvointialue teki Päijät-Hämeen hyvinvointikuntayhtymän tilinpäätökseen vuodelta 2022 noin 20 miljoonan euron suuruisen varauksen arvioimansa takautuvan palkkaharmonisaatiokustannuksen vuoksi. Päijät-Hämeen hyvinvointikuntayhtymän tilinpäätös vuodelta 2022 muodostui em. varauksen johdosta alijäämäiseksi ja hyvinvointialue hyväksyi Päijät-Hämeen hyvinvointikuntayhtymän tilinpäätöksen jäsenkuntien sijaan soteuudistukseen liittyvän lainsäädännön nojalla. Päijät-Hämeen hyvinvointialue ilmoitti alijäämäisestä tilinpäätöksestä valtiovarainministeriölle, joka kesäkuussa 2023 annettun uuden asetuksen perusteella otti syntyneen alijäämän huomioon Päijät-Hämeen kuntien sotekustannuksia nostavana tekijänä. Tämän johdosta Päijät-Hämeen kuntien valtionosuudet vuodesta 2023 laskivat aiemmin ennakoitusta tasosta. Asikkalan ja muut Päijät-Hämeen kunnat ovat tehneet oikaisuvaatimuksen valtiovarainministeriölle tältä osin vaatien, että Päijät-Hämeen hyvinvointikuntayhtymään palkkaharmonisaatiovarauksen vuoksi syntyntä alijäämää ei pidä ottaa huomioon valtionosuuksia määritettäessä.

Kunnan tilinpäätöksen esittämistapaa koskevat liitetiedot

Aikaisempiin tilikausiin kohdistuvat tuotot ja kulut sekä virheiden korjaukset, jos ne eivät ole merkitykseltään vähäisiä

Edellisten vuosien yli-/alijäämätilille on tehty seuraavat korjaukset:

- Vuonna 2024 tehty poistoeron korjaus summalla 389373,87, johtuen vuonna 2020 tehdystä poistosuunnitelman muutoksesta.

Tuloslaskelmaa koskevat liitetiedot

	<u>Kunta</u>	
	2024	2023
Toimintatuotot tehtävälueittain		
Yleishallinto/konsernipalvelut	403 001	368 087
Kasvatus- ja opetuspalvelut	1 637 579	2 166 830
Hyvinvointipalvelut	267 858	269 691
Tekniset palvelut	3 544 424	3 696 414
Kunnan toimintatuotot yhteensä	5 852 862	6 501 022
Verotulojen erittely	2024	2023
Kunnan tulovero	12 891 633	13 354 662
Kiinteistövero	3 560 585	3 182 320
Osuus yhteisöveron tuotosta	1 348 338	1 596 224
Verotulot yhteensä	17 800 556	18 133 206
Valtionosuuksien erittely	2024	2023
Kunnan peruspalvelujen valtionosuus	6 923 477,00	9 465 425
<i>Siitä</i> : Verotuloihin perustuva valtionosuuksien tasaus	2 368 649,00	2 324 528
Opetus- ja kulttuuritoimen muut valtionosuudet	-545 100	-609 522
Verotulomenetyksen kompensaatio	1 380 382	1 409 658
Valtionosuudet yhteensä	7 758 759	10 265 561
Palvelujen ostojen erittely	2024	2023
Asiakaspalvelujen ostot	342 499	392 960
Muiden palvelujen ostot	7 459 989	5 704 022
Kunnan palvelujen ostot yhteensä	7 802 487	6 096 982

Huleveden viemäroinnin eriyttäminen kirjanpidossa

Asikkalan kunta ei ole vesihuoltolain 17a §:n nojalla siirtänyt huleveden viemärointiä Aurinkovuoren Vesi Oy:n hoidettavaksi, vaan kunta huolehtii siitä itse. Vesihuoltolain 20 §:ssä säädetään, että huleveden viemärointi tulee kirjanpidossa eriyttää muista toiminnoista ja siitä tulee tilikausittain laatia tase, tuloslaskelma sekä rahoituslaskelma. Huleveden viemäroinnin eriyttämistä kunnan kirjanpidossa on alettu valmistelemaan vuonna 2024, mutta tehtävä on osoittautunut ennakoitua vaikeammaksi, eikä eriyttämistä ole saatu toteutettua vuoden 2024 tilinpäätöstä varten. Eriyttäminen tullaan toteuttamaan vuoden 2025 aikana.

Suunnitelman mukaisten poistojen perusteet

Poistonalaisten hyödykkeiden poistojen määräämiseen on käytetty ennalta laadittua poistosuunnitelmaa. Suunnitelman mukaiset poistot on laskettu aineettomien ja aineellisten hyödykkeiden hankintamenoista arvioidun taloudellisen käyttöiän mukaan.

Poistosuunnitelma	Voimassa vuodesta 2020 alkaen	
	Poistoaika	Sumu- poistotapa
Aineettomat oikeudet		
Atk-ohjelmistot	3	tasapoisto
Maa- ja vesialueet		ei poistoa
Rakennukset		
Asuinrakennukset	30	tasapoisto
Hallinto- ja laitosrakennukset	30	tasapoisto
Tehdas- ja tuotantorakennukset	20	tasapoisto
Muut rakennukset	15	tasapoisto
Kiinteät rakenteet ja laitteet		
Kadut, tiet, torit ja puistot	15	tasapoisto
Sillat, laiturit ja uimalat		
<i>Betoniset, teräksiset ja vastaavat</i>	25	tasapoisto
<i>Puurakenteiset ja vastaavat</i>	10	tasapoisto
Muut maa- ja vesirakenteet	15	tasapoisto
Sähköjohdot, ulkovalaistuslaitteet	15	tasapoisto
Koneet ja kalusto		
Muut kuljetusvälineet	5	tasapoisto
Muut liikkuvat työkoneet	5	tasapoisto
Muut kevyet koneet	5	tasapoisto
Atk-laitteet	3	tasapoisto
Muut laitteet ja kalusteet	3	tasapoisto
Ennakkomaksut ja keskener.hankinnat		
Keskeneräiset hankinnat		ei poistoa

Kunta**Pysyvien vastaavien hyödykkeiden luovutusvoitot ja -tappiot**

	2024	2023
Muut toimintatuotot		
Maa- ja vesialueiden luovutusvoitot	27 821	54 946
Luovutusvoitot yhteensä	27 821	54 946
Muut toimintakulut		
Osakkeiden luovutustappiot	34	199 472
Maa- ja vesialueiden luovutustappiot	0	4 664
Rakennusten luovutustappiot	181 405	543 359
Luovutustappiot yhtyeenä	181 438	747 495

Osinkotuottojen ja peruspääoman korkotuottojen erittely

	2024	2023
Osinkotuotot muista yhtiöistä	90 622	96 241

Tasetta koskevat liitetiedot

Vastaavia koskevat liitetiedot

Taseen vastaavia koskevat liitetiedot

Aineettomat ja aineelliset hyödykkeet

Aineettomat hyödykkeet	Muut pitkäv. menot
Poistamaton hankintameno 1.1.	21 414
Lisäykset tilikauden aikana	0
Rahoitusosuudet tilikaudella	0
Vähennykset tilikauden aikana	0
Siirrot erien välillä	0
Tilikauden poisto	-15 295
Arvonlennuksen ja niiden pal.	0
Poistamaton hankintameno 31.12.	6 119

Kirjanpitoarvo 31.12. 6 119

Aineelliset hyödykkeet	Maa- alueet	Rakennukset	Kiinteät rakenteet ja laitteet	Koneet ja kalusto	Arvo- ja taide-esineet	Keskener. hankinnat	Pys.vast. yhteensä
Poistamaton hankintameno 1.1.	7 795 997	19 230 065	6 272 664	247 399	11 636	18 365 016	51 944 190
Lisäykset tilikauden aikana	12 889	0	0	0	1 730	6 416 204	6 430 823
Rahoitusosuudet tilikaudella	0	-7 318	0	0	0	-60 000	-67 318
Vähennykset tilikaudella	-22 916	-132 401	-1 464	-64 090	0	0	-220 871
Siirrot erien välillä	0	20 443 616	1 255 282	2 445 243	0	-24 144 141	0
Tilikauden poisto	0	-1 673 632	-873 919	-544 121	0	0	-3 106 967
Arvonlenn. ja niiden pal	0	-528 546	0	0	0	0	-528 546
Poistamaton hank.meno	7 785 970	37 331 785	6 652 563	2 084 430	13 366	577 079	54 451 312
Kirjanpitoarvo 31.12.	7 785 970	37 331 785	6 652 563	2 084 430	13 366	577 079	54 451 312

Pysyvien vastaavien sijoitukset

Osakkeet ja osuudet	Osakkeet, konserni- yhtiöt	Osakkeet omistusyht. yhteisöt	Kunta- yhtymä- osuudet	Muut osak- keet ja osuudet	Yhteensä
Hankintameno 1.1.	5 228 596,14	654 127,23	1 648 331,11	253 920,66	7 784 975,14
Lisäykset	3 185 000,00	0,00	0,00	0,00	3 185 000,00
Vähennykset	0,00	0,00	0,00	8 933,64	8 933,64
Hankintameno 31.12.	8 413 596,14	654 127,23	1 648 331,11	244 987,02	10 961 041,50

Jvk-, muut laina- ja muut saamiset	Laina saamiset, tytär- yhteisöt	Muut saamiset, tytär- yhteisöt	Yhteensä	Pysyvien vastaavien sijoitukset yhteensä
Hankintameno 1.1.	747 379	85 756	833 135	8 618 110
Lisäykset	0	0	0	3 185 000
Vähennykset	0	0	0	8 934
Hankintameno 31.12.	747 379	85 756	833 135	11 794 176

Toiminta-
kertomus

Toteutumis-
vertailu

Tilinpäätös-
laskelmat

Liitetiedot,
luettelot ja
selvitykset

Allekirjoitukset
ja merkinnät

Omistukset muissa yhteisöissä

	Koti- paikka	Kunnan omistus- osuus	Konsernin omistus- osuus	Konsernin osuus (1000 eur)		tilikauden voitosta/ tappiosta
				omasta pää- omasta	vieraasta pää- omasta	
Tytäryhteisöt						
Aurinkovuoren Vesi Oy	Asikkala	100 %	100 %	2 357	7 637	-88
Asikkalatalot Oy	Asikkala	100 %	100 %	3 632	4 647	0
			Yhteensä	5 988	12 284	-88
Kuntayhtymät						
Koulutuskeskus Salpaus -ky	Lahti	3,98 %	3,98 %	3 785	436	114
Päijät-Hämeen Liitto	Lahti	3,92 %	4,30 %	107	170	-15
			Yhteensä	3 893	606	99
Osakkuusyhteisöt						
Kiint. Oy Vääksyn Keskustan Virastot	Asikkala	24,48 %	24,48 %	405	35	0
Kiinteistö Oy Vääksyn Keskustalo	Asikkala	45,91 %	45,91 %	414	22	4
			Yhteensä	820	56	4

Olennessa kuntayhtymäosuuksien arvon muutokset

	Tase- arvo 1.1.	Lisäykset tilikaudella	Vähennykset tilikaudella	Tase- arvo 31.12.	Kunnan osuus kuntayhtymän peruspääomasta	Ero
Koulutuskeskus Salpaus -ky	1 639 135	0	0	1 639 135	1 638 004	1 132
Päijät-Hämeen liitto	9 196	0	0	9 196	8 383	813
	1 648 331	0	0	1 648 331	1 646 387	1 944

Kunta

Saamisten erittely

	2024		2023	
	Pitkä- aikaiset	Lyhyt- aikaiset	Pitkä- aikaiset	Lyhyt- aikaiset
Saamiset tytäryhteisöiltä				
Myyntisaamiset	0	160 757	0	236 857
Lainasaamiset	747 379	0	747 379	0
Muut saamiset	85 756	0	85 756	0
Siirtosaamiset	0	0	0	0
Yhteensä	833 135	160 757	833 135	236 857
Saamiset yhteensä	833 135	160 757	833 135	236 857

**Siirtosaamisiin sisältyvät
olennaiset erät**

	2024	2023
Lyhytaikaiset siirtosaamiset		
Palkkaennakot	60,69	
Siirtyvät korot	15 304,94	
Kelan korvaus työterveyshuollosta	60 000	65 000
Muut siirtosaamiset	27 318	56 337
Lyhytaikaiset siirtosaamiset yht.	102 684	121 337

Vastattavia koskevat liitetiedot

Taseen vastattavia koskevat liitetiedot

Oman pääoman erittely	Kunta	
	2024	2023
Peruspääoma 1.1.	18 591 717	21 430 178
		-2 838 461
Peruspääoma 1.1.	18 591 717	18 591 717
Peruspääoma 31.12	18 591 717	18 591 717
Edellisten tilikausien ylijäämä 1.1.	16 560 544	16 039 654
Edellisten tilikausien oikaisut	389 374	22 953
Edellisten tilikausien ylijäämä 31.12.	16 949 918	16 062 607
Tilikauden yli-/alijäämä 31.12.	-296 654	497 937
Oma pääoma yhteensä 31.12.2024	35 244 981	35 152 261

Edellisten tilikausien yli/alijäämää on korjattu vuoden 2020 poistosuunnitelman muutoksesta johtuva ero summalla 389373,87.

Toiminta-
kertomusToteutumis-
vertailuTilinpäätös-
laskelmatLiitetiedot,
luettelot ja
selvityksetAllekirjoitukset
ja merkinnät**Erittely poistoeroista**

Poistoero	2024 111 492	2023 517 949
-----------	------------------------	------------------------

**Pitkäaikaiset velat, jotka erääntyvät
5 vuoden ja pitemmän ajan kuluttua**

Lainat rahoitus- ja vakuutusyhtiöiltä	2024 1 313 700	2023 1 329 600
---------------------------------------	--------------------------	--------------------------

Vieras pääoma

	2024		2023	
	Pitkä- aikaiset	Lyhyt- aikaiset	Pitkä- aikaiset	Lyhyt- aikaiset
Velat tytäryhteisöille				
Ostovelat	924		0	248
Siirtovelat	80 410		0	1 094
Velat kuntayhtymille, joissa kunta on jäsenenä				
Ostovelat	0		0	3 447
Siirtovelat	0		0	0
Velat osakkuusyhteisöille				
Ostovelat	0		0	0
Vieras pääoma yhteensä	81 334	0	0	4 789

Muiden velkojen erittely

	2024	2023
Muut velat		
Muut velat, lyhytaikaiset	276 844	289 286
Muut velat yhteensä	276 844	289 286

Siirtovelkoihin sisältyvät olennaiset erät

	2024	2023
Pitkäaikaiset siirtovelat		
Potilasvahinkovakuutusmaksuvastuu	0	0
Pitkäaikaiset siirtovelat yhteensä	0	0
Lyhytaikaiset siirtovelat		
Menojäämät		
Palkkojen ja henkilöstösivukulujen jaksotukset	1 523 799	1 583 870
Korkojaksotukset	2 865	5 149
Muut menojäämät	462 753	59 413
Lyhytaikaiset siirtovelat yhteensä	1 989 418	1 648 432
Siirtovelat yhteensä	1 989 418	1 648 432

Vakuuksia ja vastuusitoumuksia koskevat liitetiedot

	<u>Kunta</u>	
	2024	2023
Vuokravastuut		
Koneiden ja laitteiden vuokravastuut	455 217	651 353
Vuokravastuut yhteensä	455 217	651 353
- siitä seuraavalla tilikaudella maksettava osuus	281 687	350 475
Takaukset samaan konserniin kuuluvan yhteisön puolesta		
	2024	2023
Alkuperäinen pääoma	13 940 000	13 940 000
Jäljellä oleva pääoma	7 890 018	8 523 350
Vastuu Kuntien takauskeskuksen takausvastuista		
	2024	2023
Kunnan osuus takauskeskuksen takausvastuista	68 863 572	66 482 776
Kunnan mahdollista vastuuta kattava osuus takauskeskuksen rahastosta	73 897	52 922
Muut taseen ulkopuoliset järjestelyt		
	2024	2023
Koronvaihtosopimus OP Yrityspankki		
Koronvaihtosopimuksilla suojataan koko lainasalkkua. Koronvaihtosopimuksilla on muutettu vaihtuvat korot kiinteiksi. Sopimus erääntyy 21.12.2026	9 000 000	9 000 000
Käypä arvo	214 803	413 102

Arvonlisäveron palautusvastuu *)

*) Arvonlisäveron palautusvastuu

Asikkalan kunnalle saattaa muodostua palautusvastuu 1.1.2010 alkaen uudisrakennusten ja perusparantamisen hankintamenojen arvonlisäveroista, mikäli kiinteistöjä myydään tai niiden käyttötarkoitus muuttuu vähennykseen tai palautukseen oikeuttamattomaan käyttöön (AVL 11 luku 120§). Palautusvastuuta määriteltäessä otetaan huomioon kiinteistöt, joiden osalta vastuun toteutuminen on todennäköistä investointi- tai taloussuunnitelmaan tai toimenpideohjelmaan perustuen.

Valtionosuuden palautusvastuu

Perustamishankkeeseen saatua valtionosuutta vastaava suhteellinen osa hankitun omaisuuden käyvästä arvosta voidaan määrätä palautettavaksi valtiolle, jos hankittu omaisuus luovutetaan toiselle taikka jos toiminta lopetetaan tai omaisuuden käyttötarkoitusta muutetaan pysyvästi eikä omaisuutta käytetä muuhun valtionosuuteen oikeuttavaan toimintaan. Jos omaisuus luovutetaan toiselle, joka käyttää omaisuutta valtionosuuteen oikeuttavaan toimintaan, tästä luovutuksesta johtuva palautus voidaan jättää määräämättä, jos luovuttaja omaisuuden luovutuksen yhteydessä sitoutuu vastaamaan palautusehdoista myös luovutuksen jälkeen tai jos luovutuksen saaja sitoutuu vastaaviin omaisuuden luovuttajaa koskeviin palautusehtoihin. Palautusta ei määrätä myöskään suoritettavaksi, jos valtionosuuden myöntämisestä on kulunut yli 15 vuotta. Vastuu perustuu lakiin opetus- ja kulttuuritoimen rahoituksesta 29.12.2009/1705, 7:53§ sekä lakiin sosiaali- ja terveydenhuollon suunnittelusta ja valtionosuudesta 3.8.1992/733, 4:30§.

Henkilöstöä koskevat liitetiedot

Henkilöstön lukumäärä 31.12.

	2024	2023
Konsernipalvelut	17	19
Kasvatus- ja opetuspalvelut	248	260
Hyvinvointipalvelut	35	30
Tekniset palvelut	71	86
Kehittämislautakunta	1	1
Elinvoimapaalvelut	1	0
Yhteensä	373	396

Henkilöstökulut

	2024	2023
Henkilöstökulut tuloslaskelman mukaan	15 782 044	16 714 778
Henkilöstökuluja aktivoitu aineettomiin ja aineellisiin hyödykkeisiin	0	721
Henkilöstökulut yhteensä	15 782 044	16 715 499

Luottamushenkilön palkkioista perityt luottamushenkilömaksut

	2024	2023
Kokoomus	2 633	2 567
Keskusta	1 746	2 019
Kristillisdemokraatit Asikkala	537	561
Sosiaalidemokraatit	139	97
Sosiaalidemokraatit Asikkala	505	430
Vääksyn Anianpellon Työväenyhdistys	90	138
Vihreät	228	154
Asikkalan perussuomalaiset ry	958	948
Luottamushenkilömaksut yhteensä	6 836	6 913

Tilintarkastajan palkkiot

	2024	2023
Audiator Oy/BDO Auditor Oy		
Lakisääteinen tilintarkastus	17 056	16 033
Tarkastuslautakunnan sihteerin tehtävät	6 994	7 805
Lausunnot	0	0
Palkkiot yhteensä	24 049	23 838

Intressitahotapahtumat

Konserniyhteisöissä on tehty kuntalain mukaisia johtajasopimuksia. Kunnalla ei ole ollut tavanomaisesta poikkeavia liiketoimia konsernin lähipiiriin/intressipiiriin kanssa.

Kunta on myynyt tilikaudella Aurinkovuoren Vesi Oy:lle yleis- ja taloushallinnon palveluita. Tuotot tilikauden aikana ovat olleet 422049,33 euroa.

Kunta on antanut takauksen Asikkalan vesi- ja satama Oy:lle kuntayritystodistusohjelman mukaiseen lainalimiittiin. Takauksen suuruus on kuntayritystodistusohjelman limiitin suuruinen, 3 500 000 euroa. Kunta on perinyt tilikauden aikana myönnetystä takauksesta takausprovision 9600 euroa / 0,27 % annetusta takauksen arvosta.

Kunnanjohtajan kanssa on solmittu 11.10.2017 (KVALT 61/2017 päätös johtajasopimuksen hyväksymisestä) kuntalain mukainen johtajasopimus, jossa on sovittu 12 kuukauden palkkaa vastaavasta siirtymiskorvauksesta, joka tulee maksettavaksi mahdollisessa kunnanjohtajan siirtymiseen johtavassa ristiriitatilanteessa.

Konsernitilinpäätöksen laatimisperiaatteet

KONSERNITILINPÄÄTÖKSEN LAATIMISTA KOSKEVAT LIITETIEDOT

KONSERNITILINPÄÄTÖKSEN LAAJUUS

Konsernitilinpäätökseen on yhdistetty kaikki kunnan omistamat tytäryhteisöt ja kuntayhtymät, joissa kunta on jäsenenä. Osakkuusyhteisöistä, joissa kunnan omistusosuus on 20-50 %, on yhdistelty kaksi.

Sisäiset liiketapahtumat ja sisäiset katteet

Konserniyhteisöjen keskinäiset tuotot ja kulut sekä saamiset ja velat on vähennetty sekä konserniyhteisöjen ja kunnan omistamien kuntayhtymien keskinäiset tuotot ja kulut sekä saamiset ja velat on vähennetty vähäisiä liiketapahtumia lukuun ottamatta. Konsernin sisäiset kiinteistöverot on vähennetty siltä osin, kuin konserniyhteisöt ovat kiinteistöveroja ilmoittaneet.

Poistoero ja vapaaehtoiset varaukset

Konsernitaseessa vapaaehtoiset ja verotusperusteiset varaukset sekä poistoero on jaettu vapaaseen omaan pääomaan sekä laskennalliseen verovelkaan. Jako on otettu huomioon omistuksen eliminoinnissa ja osakkuusyhteisöjen yhdistelemisessä.

Keskenäisen omistuksen eliminointi

Kunnan ja sen tytäryhteisöjen sekä kuntayhtymien keskinäinen omistukset on tehty Kirjanpitolautakunnan kuntajaoston konserniyleisohjeen mukaisesti käyttäen ns. sovellettua hankintamenomenetelmää. Omistuksen eliminoinnissa syntynyt ero on kirjattu kokonaisuudessaan hankintatilikaudella tilikauden tulokseen.

Suunnitelmapoistojen oikaisu

Suunnitelmapoistojen oikaisukäyttöä on muutettu. Yhtiöiden tekemiä poistoja oikaistaan vain niiltä osin, kun yhtiöllä ei omassa kirjanpidossa ole käytössä poistosuunnitelmaa. Aikaisempina vuosina tehdyt poisto-oikaisu on jätetty konsernissa oikaisempaan yhtiöiden omaisuuseriä sekä oikaisemaan edellisten tilikausien yli-/alijäämää.

Osakkuusyhteisöt

Osakkuusyhteisöistä 2 on yhdistetty pääomaosuusmenetelmällä konsernitilinpäätökseen. Osakkuusyhteisöjen oma pääoma on oikaistu suunnitelman mukaisilla poistoilla ennen yhdistelykirjausten laatimista.

Kuntayhtymät

Kuntayhtymät on yhdistelty konsernitilinpäätökseen peruspääomaosuuden suhteessa.

Yhdistelty konsernitilinpäätökseen

Tytäryhteisöjä 3 kpl

Kuntayhtymiä 2 kpl

Osakkuusyhteisöjä 2 kpl

Yhdistelemättömiä osakkuusyhteisöjä 1 kpl

Poikkeavat arvostus- ja jaksotusperiaatteet sekä menetelmät

Konsernitilinpäätöstä laadittaessa on noudatettu samoja arvostus- ja jaksotusperiaatteita kuin kunnan tilinpäätöksessä.

KONSERNITULOSLASKELMAN LIITETIEDOT

Toimintatuotot tehtäväalueittain (ilman sisäisiä eriä)	Konserni	
	2024	2023
Yleishallinto	267 858	552 954
Sosiaali- ja terveystoimet	0	0
Opetus- ja kulttuuripalvelut	1 908 754	2 387 627
Tekninen toimi	3 156 993	2 847 302
Vesihuolto ja satamatoiminta	1 667 685	1 246 401
Muut palvelut	1 828 074	1 751 747
Toimintatuotot yhteensä	8 829 365	8 786 031

Pakollisten varausten muutos	Konserni	
	2024	2023
Johdannaiset		
Koronvaihtosopimusten markkina-arvo	0	0
Vähennys tilikaudella	0	0
Työttömyysvakuutusrahasto omavastuu 1.1.	63 640	952 160
Vähennys tilikaudella	-42 894	-888 521
Lisäys tilikaudella	0	0
Työttömyysvakuutusrahasto omavastuu 31.12.	20 746	63 640
Potilasvahinkovakuutusmaksu 1.1.	0	565 589
Lisäykset tilikaudella	0	0
Vähennykset tilikaudella	0	-565 589
Potilasvahinkovakuutusmaksu 31.12.	0	0
Pakolliset varaukset yhteensä	20 746	63 640

Pysyvien vastaavien hyödykkeiden luovutusvoitot ja -tappiot	Konserni	
	2024	2023
Muut toimintatuotot		
Maa- ja vesialueiden luovutusvoitot	27 821	54 946
Rakennusten luovutusvoitot	0	0
Muut luovutusvoitot	0	0
Luovutusvoitot yhteensä	27 821	54 946
Muut toimintakulut		
Maa-alueen luotutustappio	0	0
Muut luovutustappiot	-181 405	-747 495
Myyntitappiot yhteenä	-181 405	-747 495

Satunnaisten tuottojen ja kulujen erittely	Konserni	
	2024	2023
Satunnaiset kulut	-1 535	-2 247
Satunnaiset kulut yhteensä	-1 535	-2 247

KONSERNITASEEN LIITETIEDOT**VASTAAVIA KOSKEVAT LIITETIEDOT**

Siirtosaamisiin sisältyvät olennaiset erät	Konserni 2024	2023
Lyhytaikaiset siirtosaamiset		
Menoennakot	0	0
Verosaamiset	0	0
Kelan korvaus työterveyshuollosta	66 784	71 566
Muut-tuet ja avustukset	7 742	9 527
TVR koulutuskorvaus	888	813
Muut tulojäämät	50 437	60 248
Lyhytaikaiset siirtosaamiset yht.	125 851	142 154

VASTATTAVIA KOSKEVAT LIITETIEDOT

Oman pääoman erittely	Konserni	
	2024	2023
Peruspääoma 1.1.	18 591 717	21 430 178
Muutos 1.1. PHHyky ja Etevä	0	-2 838 461
	18 591 717	18 591 717
Peruspääoma 31.12	18 591 717	18 591 717
Arvonkorotusrahasto 1.1.	9 420	9 420
Muutos	-1 991	0
Arvonkorotusrahasto 31.12.	7 429	9 420
Edellisten tilikausien ylijäämä 1.1.	27 444 244	20 668 652
Edellisten tilikausien oikaisut	0	2 735 501
Edellisten tilikausien ylijäämä 31.12.	27 444 244	23 404 153
Tilikauden yli-/alijäämä 31.12.	243 767	4 040 091
Oma pääoma yhteensä	46 287 158	46 045 381

Pakolliset varaukset	Konserni	
	2024	2023
Koronvaihtosopimusten arvo	0	0
Työttömyysvakuutusrahaston omavastuu	20 746	63 640
Potilasvahinkovakuutusmaksuvastuu	0	0
Pakolliset varaukset yhteensä	20 746	63 640

Muiden velkojen erittely	Konserni	
	2024	2023
Muut velat		
Liittymismaksut, pitkäaikaiset	2 281 562	2 281 562
Muut velat, lyhytaikaiset	522 235	401 335
Muut velat yhteensä	2 803 797	2 682 898

Siirtovelkoihin sisältyvät olennaiset erät	Konserni	
	2024	2023
Pitkäaikaiset siirtovelat		
Potilasvahinkovakuutusmaksuvastuu	0	0
Lyhytaikaiset siirtovelat		
Verovelat	0	17 640
Valtionosuus ja EU-tukihankinnat	50 202	
Palkkojen ja henkilöstösivukulujen jaksotukset	1 659 405	1 721 827
Muut menoajämät	438 998	182 378
Lyhytaikaiset siirtovelat yhteensä	2 148 604	1 921 845
Siirtovelat yhteensä	2 148 604	1 921 845

Kuntarahoitusyrittödistuksen limiitti

Limiitin määrä 31.12.	238 800,00	238 800,00
- siitä käyttämättä oleva määrä	0,00	0,00

VAKUUKSIA JA VASTUUSITOUKUSIA KOSKEVA LIITETIETO

Velat, joiden vakuudeksi annettu kiinnityksiä kiinteistöihin ja osakkeita	Konserni	
	2024	2023
Lainat rahoitus- ja vakuutuslaitoksilta	0	0
Vakuudeksi annetut kiinnitykset kiinteistöihin	1 137 950	1 083 350
Vakuudeksi annetut osakkeita	0	0

Vuokravastuus	Konserni	
	2024	2023
Vuokravastuut yhteensä	826 706	762 786
Toimitilojen vuokravastuut	7 802	7 802
Koneiden ja laitteiden vuokravastuut	816 439	754 030
Maa-alueiden vuokravastuut	2 433	879
Muut vuokravastuut	32	74
Seuvaavalla tilikaudella maksettava osuus	339 030	404 448
Toimitilojen vuokravastuut	15 605	7 802
Koneiden ja laitteiden vuokravastuut	322 177	395 724
Maa-alueiden vuokravastuut	1 216	879
Muut vuokravastuut	32	42
Yhteensä	826 706	762 786

Vastuusitoumukset	Konserni	
	2024	2023
Omasta puolesta annetut takaukset		
Kiinteistökiinnitykset	26 775	26 775
Takaukset	7 890 018	9 932 450
Takaukset muiden puolesta		
Alkuperäinen pääoma	-	-
Jäljellä oleva pääoma	-	-

Kunnan vastuusitoumukset	Konserni	
	2024	2023
Kunnan osuus takauskeskuksen takausvastuista 31.12.	68 863 572	66 482 776
Kunnan mahdollista vastuuta kattava osuus takauskeskuksen rahas	73 897	52 922

Muut taseen ulkopuoliset järjestelyt	Konserni	
	2024	2023
Sopimusvastuut		
- Sitoumukset avustukseen	7 372	6 656
Koronvaihtosopimus OP Yrityspankki		
Koronvaihtosopimuksilla suojataan koko lainasalkkua. Koronvaihtosopimuksilla on muutettu vaihtuvat korot kiinteiksi sopimus eräänä 21.12.2026	9 000 000	9 000 703
Käypä arvo	214 803	413 102
Muut konsernin koronvaihtosopimukset		
Arvonlisäveron palautusvastuu *)	264 422	329 268
Perustamishankkeiden valtionosuuden palautusvastuu	48 994	48 994
Yhteistyö ja kumppanuussopimukset		
Ara-avustusten palautusvastuu		

Arvonlisäveron palautusvastuu

Asikkalan kunnalle saattaa muodostua palautusvastuu 1.1.2010 alkaen uudisrakennusten ja perusparantamisen hankintamenojen arvonlisäveroista, mikäli kiinteistöjä myydään tai niiden käyttötarkoitus muuttuu vähennykseen tai palautukseen oikeuttamattomaan käyttöön (AVL 11 luku 120§).

Palautusvastuuta määriteltäessä otetaan huomioon kiinteistöt, joiden osalta vastuun toteutuminen on todennäköistä investointi- tai taloussuunnitelmaan tai toimenpideohjelmaan perustuen.

Perustamishankkeiden valtionosuuden palautusvastuu

Perustamishankkeeseen saatua valtionosuutta vastaava suhteellinen osa hankitun omaisuuden käyvästä arvosta voidaan määrätä palautettavaksi valtiolle, jos hankittu omaisuus luovutetaan toiselle taikka jos toiminta lopetetaan tai omaisuuden käyttötarkoitusta muutetaan pysyvästi eikä omaisuutta käytetä muuhun valtionosuuteen oikeuttavaan toimintaan. Jos omaisuus luovutetaan toiselle, joka käyttää omaisuutta valtionosuuteen oikeuttavaan toimintaan, tästä luovutuksesta johtuva palautus voidaan jättää määräämättä, jos luovuttaja omaisuuden luovutuksen yhteydessä sitoutuu vastaamaan palautusehdoista myös luovutuksen jälkeen tai jos luovutuksen saaja sitoutuu vastaaviin omaisuuden luovuttajaa koskeviin palautusehtoihin. Palautusta ei määrätä myöskään suoritettavaksi, jos valtionosuuden myöntämisestä on kulunut yli 15 vuotta. Vastuu perustuu lakiin opetus- ja kulttuuritoimen rahoituksesta 29.12.2009/1705, 7:53§ sekä lakiin sosiaali- ja terveydenhuollon

Luettelot ja selvitykset

Luettelo käytetyistä kirjanpito kirjoista

Luettelo kirjanpidosta ja aineistoista 2024

Osa	Tositelaji	Numero- sarja alk.	Kirjanpitojärjestelmien keskinäiset yhteydet	Miten ja missä säilytetään	
Tilinpäätös					
		LTT	Tilinpäätöskirja Tase-erittelyjen saldoselvitykset Liitetietositteet Tiilikartta	Kunnan tasekirjassa on esitetty kirjanpitolain edellyttämä tilinpäätös, toimintakertomus sekä luettelo kirjanpidoista ja aineistosta	Kunnassa paperilla
Pääkirjanpito					
			Pää- ja Päiväkirjat	Pääkirjanpitoon kootaan yhteenveto esijärjestelmien tapahtumista	Sähköisessä järjestelmässä
Käyttöomaisuus					
	KOMTOS	34001	Käyttöomaisuusositteet	KOM osa Raindancejärjestelmää, joka on integroitu suoraan pääkirjanpitoon	Kuntamalli Raindance kirjanpitojärjestelmässä
	KOMMUI	39001	Käyttöom. muistiotositteet		
Pääkirjatililositte					
	MUISRD	15001	Muistiotositteet Raindance	Muistiotositteet viedään pääkirjanpitoon manuaalisesti	Kuntamalli Raindance kirjanpitojärjestelmässä
	MUSSRD	25001	Muistiotositteet Raindance sis		
	MUIST1	10001	Muistiotositteet		
	VYÖR	31001	Vyörytys		
Liittymät					
	PALKAT	100001	Populus palkkaliittymä, palkkositteet, matkalaskut	Tapahtumat siirretään liittymän kautta pääkirjanpitoon yhdistelmänä Tapahtumat siirtyvät liittymän kautta pääkirjanpitoon yhdistelmänä	Palkkakirjanpito ja siihen liittyvät erittelyt ja laskelmat säilytetään sähköisenä Populus
	KASCPU	104001	Kassatositteet		Sähköisenä kassajärjestelmässä
Myyntireskontra					
	MRP19	19000001	Tonttilaskutus	Myyntireskontran tapahtumat ovat osa Kuntamalli Raindance järjestelmää	Kuntamalli Raindance kirjanpitojärjestelmässä
	MRP22	22000001	Talousoaston laskutus		
	MRP25	25000001	Päivähoidon muu laskutus		
	MRP28	28000001	Teknisen toimen laskutus/kunta		
	MRP29	29000001	Sivistystoimen laskutus		
	MRP30	30000001	Venepaikan laskutus		
	MRP32	32000001	Primus laskutus		
	MRP54/A	54000001	Varhaiskasvatus laskutus		
	MRP71A	71000001	Rakennusvalvonta laskutus		
	MRP01	34001	Ennakkomaksut		
	MRPMAN	5110001	MR Manuaalisuoritukset		
	MRPVII	5210001	MR Viitesuoritukset		
Ostoreskontra					
	OSTORD, ORPRD	8000001	Ostolaskut	Ostoreskontran tapahtumat ovat osa Kuntamalli Raindance järjestelmää	Kuntamalli Raindance kirjanpitojärjestelmässä
	OMAKSU, ORPMAK	8990001	Ostoreskontra maksut		
Tiliotteet					
	PANKKI	101001	Pankkien tiliotteet	Basware maksuliikenneohjelmasta liittymien kautta Kuntamalli Raindance	Sähköisenä Baswaren InvoiceReady-järjestelmässä
Avaava tase					
	ALKUSA	1001	Alkusaldot	Siirretään ALKUSA -raportilla	Kuntamalli Raindance kirjanpitojärjestelmässä kirjanpitojärjestelmässä
Talousarvio					
	BUD	2001	Talousarvio	Raindance Budjetointi on osa Kuntamalli Raindance järjestelmää	Kuntamalli Raindance kirjanpitojärjestelmässä
Lisätalousarvio					
	BUDL	3001	Lisätalousarvio	Viedään manuaalisesti	Kuntamalli Raindance kirjanpitojärjestelmässä
Konserni					
			Basware FPM konsernilaskelmaohjelma	Viedään manuaalisesti	Sähköisenä Baswaren InvoiceReady-järjestelmässä

Kunnanhallituksen ja kunnanjohtajan allekirjoitukset

Asikkalassa 24. päivänä maaliskuuta 2025

Ilkka Viljanen

Seija Upola

Arto Mielonen

Vilho Laakso

Merja Palokangas-Viitanen

Heikki Vahto

Terttu Mäkinen

Rinna Ikola-Norrbacka
kunnanjohtaja

Olemme antaneet suorittamastamme tilintarkastuksesta tänään kertomuksen.

Asikkalassa / 2025

BDO Audiator Oy
JHTT-yhteisö

Mark Lassfolk

Toiminta-
kertomus

Toteutumis-
vertailu

Tilinpäätös-
laskelmat

Liitetiedot,
luettelot ja
selvitykset

Allekirjoitukset
ja merkinnät



Rusthollintie 2
17200 Vääksy
p. (03) 8886 111
www.asikkala.fi