ASIKKALA

HYVINVOINTIKERTOMUKSEN VÄHIMMÄISTIETOSISÄLTÖ

KUNTA MARISEMA

Palauta valinnat

Valikko

Haa

- Äänekoski
- Ähtäri
- Ähtävänmaa
- Akaa
- Alajärvi
- Alavieska

Elinolot	Elintavat	Päihteet ja rahapelit	Terveydentila	Mielenterveys	Elämänlaatu	Osallisuus
Turvallisuus	Sivistystoimi	Kulttuuritoimi	Tekninen ja ympäristötoimi	Liikunta- ja nuorisotoimi	Hyvinvoinnin ja terveyden edistämisen rakenteet kunnassa	

Asukasmäärä		Aikasarjan vuodet	
101	694392	2010	2026

No data available to display

Erittäin heikko osallisuuden kokemus, % 8. ja 9. luokan oppilaista

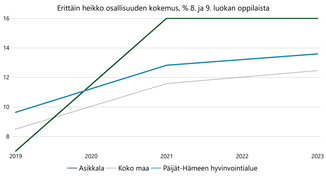

Lähde	Tiedon ajankohta:	Uusin arvo (Oma kunta)	Yksikkö
Kouluterveyskysely, THL	**2023**	**16,00**	**%**

Erittäin heikko osallisuuden kokemus, % ammatillisen oppilaitoksen 1. ja 2. vuoden opiskelijoista

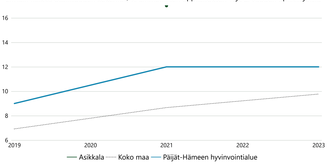

Lähde	Tiedon ajankohta:	Uusin arvo (Oma kunta)	Yksikkö
Sotkanet	**2021**	**17,00**	**%**

Erittäin heikko osallisuuden kokemus, % lukion 1. ja 2. vuoden opiskelijoista

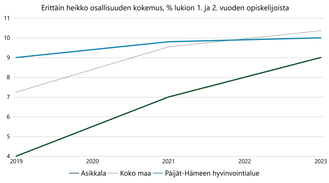

Lähde	Tiedon ajankohta:	Uusin arvo (Oma kunta)	Yksikkö
Sotkanet	**2023**	**9,00**	**%**

Äänestysaktiivisuus kuntavaaleissa, %

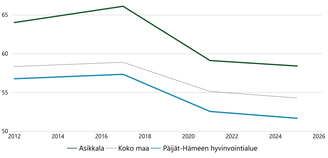

Lähde	Tiedon ajankohta:	Uusin arvo (Oma kunta)	Yksikkö
Sotkanet	**2025**	**58,40**	**%**

ASIKKALA

HYVINVOINTIKERTOMUKSEN VÄHIMMÄISTIETOSISÄLTÖ

KUNTA MAISEMA

Palauta valinnat

Valikko

Haa

- Äänekoski
- Ähtäri
- Ähtävänmaa
- Akaa
- Alajärvi
- Alavieska

Elinolot	Elintavat	Päihteet ja rahapelit	Terveydentila	Mielenterveys	Elämänlaatu	Osallisuus
Turvallisuus	Sivistystoimi	Kulttuuritoimi	Tekninen ja ympäristötoimi	Liikunta- ja nuorisotoimi	Hyvinvoinnin ja terveyden edistämisen rakenteet kunnassa	

Asukasmäärä		Aikasarjan vuodet	
101	694392	2010	2026

Elinolot

Toimeentulotukea pitkäaikaisesti saaneet lapsiperheet, % lapsiperheistä

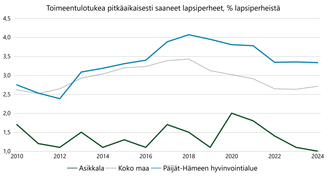

Lähde	Tiedon ajankohta:	Uusin arvo (Oma kunta)	Yksikkö
Sotkanet	**2024**	**1,00**	**%**

Ahtaasti asuvat lapsiasuntokunnat, % kaikista lapsiasuntokunnista

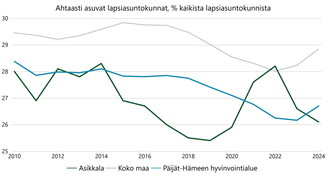

Lähde	Tiedon ajankohta:	Uusin arvo (Oma kunta)	Yksikkö
Sotkanet	**2024**	**26,10**	**%**

Syrjäytymisriskissä olevat 18-24-vuotiaat, %

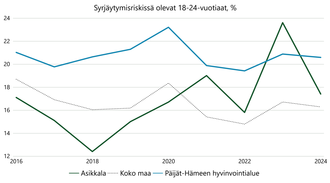

Lähde	Tiedon ajankohta:	Uusin arvo (Oma kunta)	Yksikkö
Sotkanet	**2024**	**17,40**	**%**

Vaikeasti työllistyvät (rakennetyöttömyys) 15 - 64-vuotiaista, %

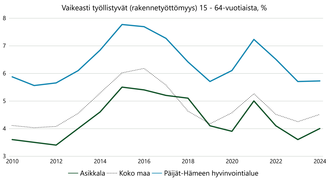

Lähde	Tiedon ajankohta:	Uusin arvo (Oma kunta)	Yksikkö
Sotkanet	**2024**	**4,00**	**%**

Työkyvyttömyysindeksi, ikävakioitu

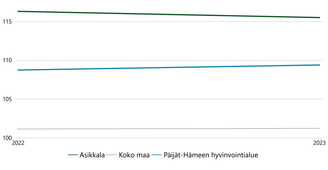

Lähde	Tiedon ajankohta:	Uusin arvo (Oma kunta)	Yksikkö
Sotkanet	**2023**	**115,50**	**indeksi**

Yksinasuvat 75 vuotta täyttäneet, % vastaavan ikäisestä asuntoväestöstä

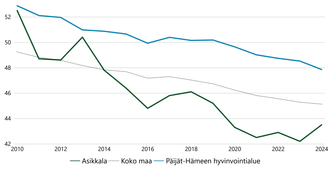

Lähde	Tiedon ajankohta:	Uusin arvo (Oma kunta)	Yksikkö
Sotkanet	**2024**	**43,50**	**%**

Omaishoidon tuella kotona hoidettavat 75 vuotta täyttäneet vuoden aikana, % vastaavanikäisestä väestöstä

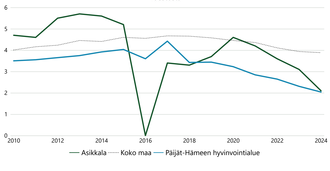

Lähde	Tiedon ajankohta:	Uusin arvo (Oma kunta)	Yksikkö
Sotkanet	**2024**	**2,10**	**%**

ASIKKALA

HYVINVOINTIKERTOMUKSEN VÄHIMMÄISTIETOSISÄLTÖ

KUNTA MARISEMA

Palauta valinnat

Valikko

Hae

- Äänekoski
- Ähtäri
- Ähtävänmaa
- Akaa
- Alajärvi
- Alavieska

Elinolot	Elintavat	Päihteet ja rahapelit	Terveydentila	Mielenterveys	Elämänlaatu	Osallisuus
Turvallisuus	Sivistystoimi	Kulttuuritoimi	Tekninen ja ympäristötoimi	Liikunta- ja nuorisotoimi	Hyvinvoinnin ja terveyden edistämisen rakenteet kunnassa

Asukasmäärä: 101 – 694392

Aikasarjan vuodet: 2020 – 2026

No data available to display

Ylipainon (ml. lihavuus) yleisyys (%) 2 - 6-vuotiailla

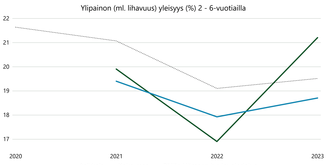

Lähde	Tiedon ajankohta:	Uusin arvo (Oma kunta)	Yksikkö
Sotkanet	**2023**	**21,20**	**%**

Ylipainon (ml. lihavuus) yleisyys (%) 7 - 12-vuotiailla

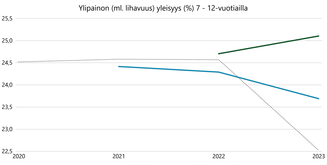

Lähde	Tiedon ajankohta:	Uusin arvo (Oma kunta)	Yksikkö
Sotkanet	**2023**	**25,10**	**%**

Ylipainon (ml. lihavuus) yleisyys (%) 13 - 16-vuotiailla

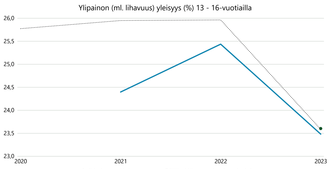

Lähde	Tiedon ajankohta:	Uusin arvo (Oma kunta)	Yksikkö
Sotkanet	**2023**	**23,60**	**%**

Ei syö koululounasta päivittäin, % 8. ja 9. luokan oppilaista

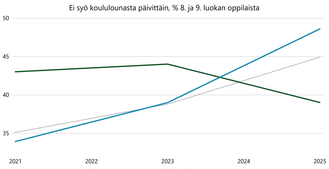

Lähde	Tiedon ajankohta:	Uusin arvo (Oma kunta)	Yksikkö
Kouluterveyskysely, THL	**2025**	**39,00**	**%**

Ei syö koululounasta päivittäin, % ammatillisen oppilaitoksen 1. ja 2. vuoden opiskelijoista

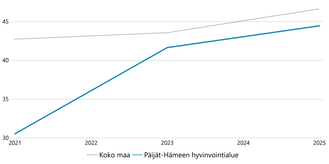

Lähde	Tiedon ajankohta:	Uusin arvo (Oma kunta)	Yksikkö
Kouluterveyskysely, THL	**2013**	**35,00**	**%**

Ei syö koululounasta päivittäin, % lukion 1. ja 2. vuoden opiskelijoista

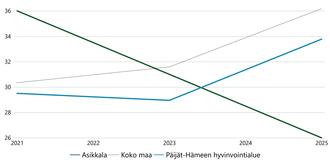

Lähde	Tiedon ajankohta:	Uusin arvo (Oma kunta)	Yksikkö
Kouluterveyskysely, THL	**2025**	**26,00**	**%**

Lasten ja nuorten fyysinen toimintakyky (MOVE!-mittaus), % 5. luokan oppilaista, joilla heikko fyysinen toimintakyky

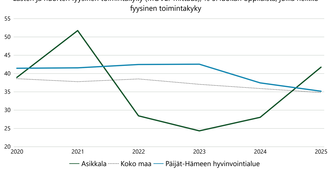

Lähde	Tiedon ajankohta:	Uusin arvo (Oma kunta)	Yksikkö
Sotkanet	**2025**	**41,70**	**%**

Lasten ja nuorten fyysinen toimintakyky (MOVE!-mittaus), % 8. luokan oppilaista, joilla heikko fyysinen toimintakyky

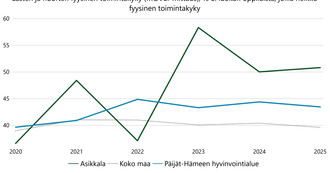

Lähde	Tiedon ajankohta:	Uusin arvo (Oma kunta)	Yksikkö
Sotkanet	**2025**	**50,80**	**%**

Vähintään tunnin päivässä liikkuvat, % 4. ja 5. luokan oppilaista

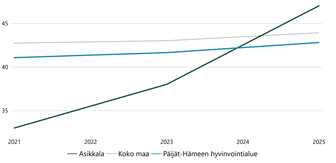

Lähde	Tiedon ajankohta:	Uusin arvo (Oma kunta)	Yksikkö
Kouluterveyskysely, THL	**2025**	**47,00**	**%**

Vähintään tunnin päivässä liikkuvat, % 8. ja 9. luokan oppilaista

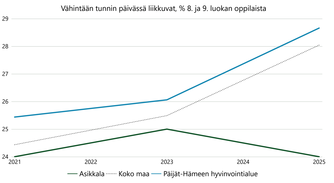

Lähde	Tiedon ajankohta:	Uusin arvo (Oma kunta)	Yksikkö
Kouluterveyskysely, THL	**2025**	**24,00**	**%**

Vähintään tunnin päivässä liikkuvat, % ammatillisen oppilaitoksen 1. ja 2. vuoden opiskelijoista

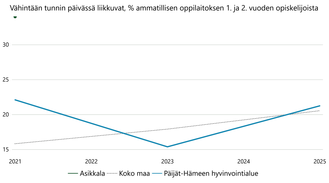

Lähde	Tiedon ajankohta:	Uusin arvo (Oma kunta)	Yksikkö
Kouluterveyskysely, THL	**2021**	**34,00**	**%**

Vähintään tunnin päivässä liikkuvat, % lukion 1. ja 2. vuoden opiskelijoista

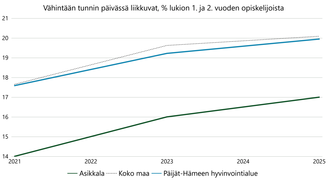

Lähde	Tiedon ajankohta:	Uusin arvo (Oma kunta)	Yksikkö
Kouluterveyskysely, THL	**2025**	**17,00**	**%**

Toteutuu terveyttä edistävä elintapoja -summaindikaattori, % 4. ja 5. luokan oppilaista

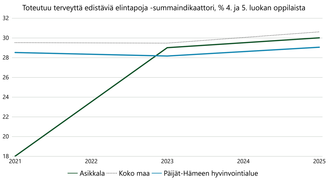

Lähde	Tiedon ajankohta:	Uusin arvo (Oma kunta)	Yksikkö
Kouluterveyskysely, THL	**2025**	**30,00**	**%**

Toteutuu terveyttä edistävä elintapoja -summaindikaattori, % 8. ja 9. luokan oppilaista

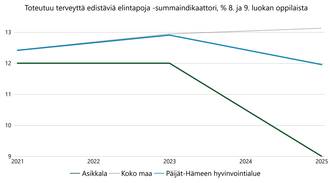

Lähde	Tiedon ajankohta:	Uusin arvo (Oma kunta)	Yksikkö
Kouluterveyskysely, THL	**2025**	**9,00**	**%**

Niukasti hedelmiä, marjoja ja kasviksia syövät nuoret, % ammatillisen oppilaitoksen 1. ja 2. vuoden opiskelijoista (2017-)

Lähde	Tiedon ajankohta:	Uusin arvo (Oma kunta)	Yksikkö
Kouluterveyskysely, THL	**2017**	**94,00**	**%**

Niukasti hedelmiä, marjoja ja kasviksia syövät nuoret, % lukion 1. ja 2. vuoden opiskelijoista (2017-)

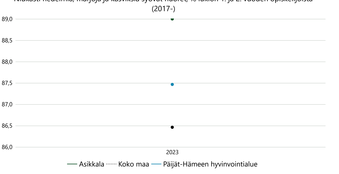

Lähde	Tiedon ajankohta:	Uusin arvo (Oma kunta)	Yksikkö
Kouluterveyskysely, THL	**2023**	**89,00**	**%**

Nukkuu arkisin alle 8 tuntia, % 8. ja 9. lk oppilaista

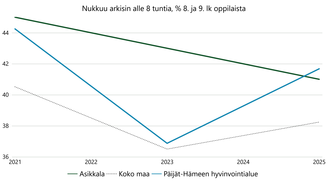

Lähde	Tiedon ajankohta:	Uusin arvo (Oma kunta)	Yksikkö
Kouluterveyskysely, THL	**2025**	**41,00**	**%**

Nukkuu arkisin alle 8 tuntia, % ammattikoulun 1. ja 2. vuoden opiskelijoista

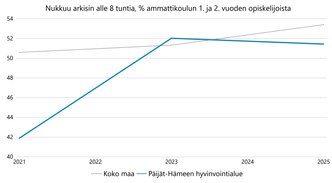

Lähde	Tiedon ajankohta:	Uusin arvo (Oma kunta)	Yksikkö
Kouluterveyskysely, THL			**%**

Nukkuu arkisin alle 8 tuntia, % lukion 1. ja 2. vuoden opiskelijoista

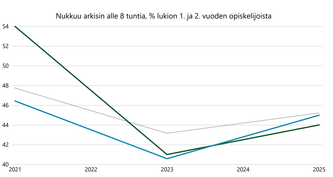

Lähde	Tiedon ajankohta:	Uusin arvo (Oma kunta)	Yksikkö
Kouluterveyskysely, THL	**2025**	**44,00**	**%**

ASIKKALA

HYVINVOINTIKERTOMUKSEN VÄHIMMÄISTIETOSISÄLTÖ

KUNTA MAISEMA

Palauta valinnat

Valikko

Haa

- Äänekoski
- Ähtäri
- Ähtävänmaa
- Akaa
- Alajärvi
- Alavieska

Elinolot	Elintavat	Päihteet ja rahapelit	Terveydentila	Mielenterveys	Elämänlaatu	Osallisuus
Turvallisuus	Sivistystoimi	Kulttuuritoimi	Tekninen ja ympäristötoimi	Liikunta- ja nuorisotoimi	Hyvinvoinnin ja terveyden edistämisen rakenteet kunnassa	

Asukasmäärä		Aikasarjan vuodet	
101	694392	2010	2026

No data available to display

Tyytyväinen elämäänsä tällä hetkellä, % 4. ja 5. luokan oppilaista

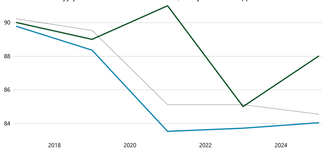

Lähde	Tiedon ajankohta:	Uusin arvo (Oma kunta)	Yksikkö
Kouluterveyskysely, THL	**2025**	**88,00**	**%**

Tyytyväinen elämäänsä tällä hetkellä, % 8. ja 9. luokan oppilaista

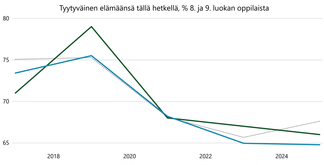

Lähde	Tiedon ajankohta:	Uusin arvo (Oma kunta)	Yksikkö
Kouluterveyskysely, THL	**2025**	**66,00**	**%**

Tyytyväinen elämäänsä tällä hetkellä, % ammatillisen oppilaitoksen 1. ja 2. vuoden opiskelijoista

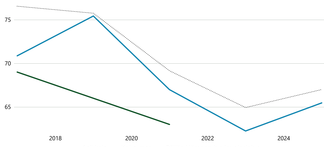

Lähde	Tiedon ajankohta:	Uusin arvo (Oma kunta)	Yksikkö
Kouluterveyskysely, THL	**2021**	**63,00**	**%**

Tyytyväinen elämäänsä tällä hetkellä, % lukion 1. ja 2. vuoden opiskelijoista

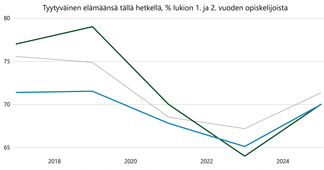

Lähde	Tiedon ajankohta:	Uusin arvo (Oma kunta)	Yksikkö
Kouluterveyskysely, THL	**2025**	**70,00**	**%**

ASIKKALA

HYVINVOINTIKERTOMUKSEN VÄHIMMÄISTIETOSISÄLTÖ

KUNTA MITTARI

Palauta valinnat

Valikko

Haa

- Äänekoski
- Ähtäri
- Ähtävänmaa
- Akaa
- Alajärvi
- Alavieska

Elinolot	Elintavat	Päihteet ja rahapelit	Terveydentila	Mielenterveys	Elämänlaatu	Osallisuus
Turvallisuus	Sivistystoimi	Kulttuuritoimi	Tekninen ja ympäristötoimi	Liikunta- ja nuorisotoimi	Hyvinvoinnin ja terveyden edistämisen rakenteet kunnassa	

Asukasmäärä		Aikasarjan vuodet	
101	694392	2010	2026

No data available to display

Kunnassa toimii erikseen nimetty asiantuntija, suunnittelija tai vastaava, joka koordinoi hyvinvoinnin ja terveyden edistämistyötä

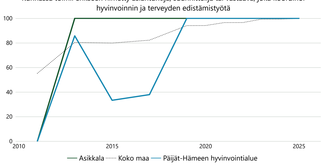

Lähde	Tiedon ajankohta:	Uusin arvo (Oma kunta)	Yksikkö
Sotkanet	**2025**	**100,00**	**indeksi**

TEA-pisteet, Terveydenedistämisaktiivisuus kunnassa (kuntajohto, kulttuuri, perusopetus ja liikunta)

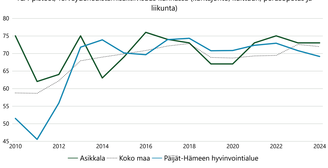

Lähde	Tiedon ajankohta:	Uusin arvo (Oma kunta)	Yksikkö
Sotkanet	**2024**	**73,00**	**indeksi**

Väestöryhmien välisten terveyserojen raportointi valtuustolle, % tiedot toimittaneista alueen kunnista

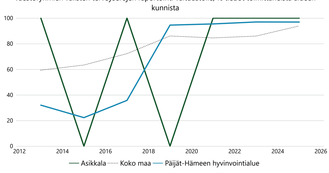

Lähde	Tiedon ajankohta:	Uusin arvo (Oma kunta)	Yksikkö
Sotkanet	**2025**	**100,00**	**%**

Ennakkoarvioinnin käyttö kunnan toiminnassa, %

Lähde	Tiedon ajankohta:	Uusin arvo (Oma kunta)	Yksikkö
Sotkanet	**2025**	**100,00**	**%**

HYTE-kerroin, 0 - 100

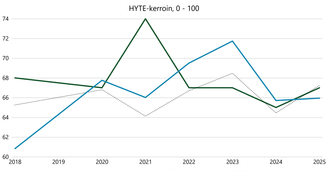

Lähde	Tiedon ajankohta:	Uusin arvo (Oma kunta)	Yksikkö
Sotkanet	**2025**	**67,00**	**indeksi**

ASIKKALA

HYVINVOINTIKERTOMUKSEN VÄHIMMÄISTIETOSISÄLTÖ

KUNTA MARISEMA

Palauta valinnat

Valikko
Haa
Äänekoski
Ähtäri
Alvenanmaa
Akaa
Alajärvi
Alavieska

Elinolot	Elintavat	Päihteet ja rahapelit	Terveydentila	Mielenterveys	Elämänlaatu	Osallisuus
Turvallisuus	Sivistystoimi	Kulttuuritoimi	Tekninen ja ympäristötoimi	Liikunta- ja nuorisotoimi	Hyvinvoinnin ja terveyden edistämisen rakenteet kunnassa	

Asukasmäärä		Aikasarjan vuodet	
101	694392	2010	2026

No data available to display

Kulttuuritoiminnan tarjoaminen kohdennetusti eriläisille ryhmille, TEA-pistemäärä

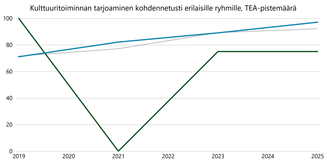

Lähde	Tiedon ajankohta:	Uusin arvo (Oma kunta)	Yksikkö
TEA-viisari	**2025**	**75,00**	**indeksi**

Kunnan nettokäyttökustannukset kulttuuritoimintaan, €/asukas

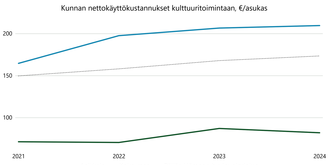

Lähde	Tiedon ajankohta:	Uusin arvo (Oma kunta)	Yksikkö
Valtiokonttori - Hyte	**2024**	**81,91**	**e / asukas**

Kunnan avustukset kulttuuritoimintaan

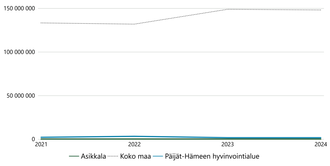

Lähde	Tiedon ajankohta:	Uusin arvo (Oma kunta)	Yksikkö
KULTTI	**2024**	**78,84 t.**	**euroa**

Museo 3 km (% asukkaista)

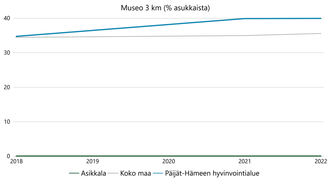

Lähde	Tiedon ajankohta:	Uusin arvo (Oma kunta)	Yksikkö
Tilastokeskus	**2022**	**0,00**	**%**

Museo 10 km (% asukkaista)

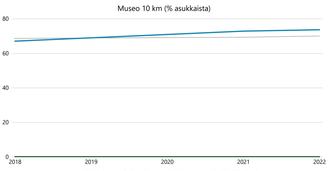

Lähde	Tiedon ajankohta:	Uusin arvo (Oma kunta)	Yksikkö
Tilastokeskus	**2022**	**0,00**	**%**

Museo 20 km (% asukkaista)

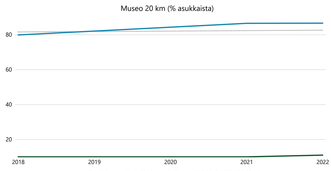

Lähde	Tiedon ajankohta:	Uusin arvo (Oma kunta)	Yksikkö
Tilastokeskus	**2022**	**11,00**	**%**

Kirjasto 3 km (% asukkaista)

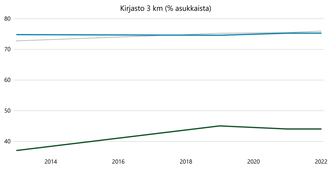

Lähde	Tiedon ajankohta:	Uusin arvo (Oma kunta)	Yksikkö
Tilastokeskus	**2022**	**44,00**	**%**

Kirjasto 10 km (% asukkaista)

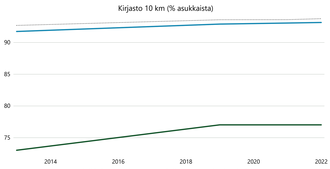

Lähde	Tiedon ajankohta:	Uusin arvo (Oma kunta)	Yksikkö
Tilastokeskus	**2022**	**77,00**	**%**

Kirjasto 20 km (% asukkaista)

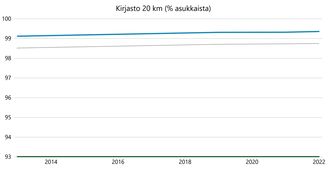

Lähde	Tiedon ajankohta:	Uusin arvo (Oma kunta)	Yksikkö
Tilastokeskus	**2022**	**93,00**	**%**

Valtionsuusteatteri 3 km (% asukkaista)



Lähde	Tiedon ajankohta:	Uusin arvo (Oma kunta)	Yksikkö
Tilastokeskus	**2022**	**0,00**	**%**

Valtionosuusteatteri 10 km (% asukkaista)

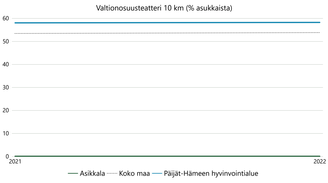

Lähde	Tiedon ajankohta:	Uusin arvo (Oma kunta)	Yksikkö
Tilastokeskus	**2022**	**0,00**	**%**

Valtionosuusteatteri 20 km (% asukkaista)

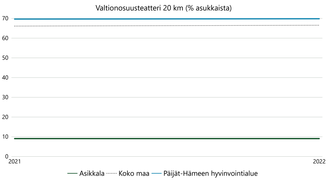

Lähde	Tiedon ajankohta:	Uusin arvo (Oma kunta)	Yksikkö
Tilastokeskus	**2022**	**9,00**	**%**

ASIKKALA

HYVINVOINTIKERTOMUKSEN VÄHIMMÄISTIETOSISÄLTÖ

KUNTA MAISEMA

Palauta valinnat

Valikko

Haa

- Äänekoski
- Ähtäri
- Ähtävänmaa
- Akaa
- Alajärvi
- Alavieska

Elinolot	Elintavat	Päihteet ja rahapelit	Terveydentila	Mielenterveys	Elämänlaatu	Osallisuus
Turvallisuus	Sivistystoimi	Kulttuuritoimi	Tekninen ja ympäristötoimi	Liikunta- ja nuorisotoimi	Hyvinvoinnin ja terveyden edistämisen rakenteet kunnassa	

Asukasmäärä		Aikasarjan vuodet	
101	694392	2010	2026

No data available to display

TEA-pisteet, Liikunta

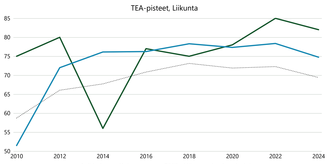

Lähde	Tiedon ajankohta:	Uusin arvo (Oma kunta)	Yksikkö
Sotkanet	**2024**	**82,00**	**indeksi**

Kunnan liikuntatoimen toimintamenot /asukas € + kunnan investoinnit liikuntaan / asukas €

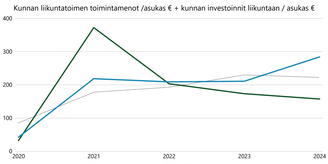

Lähde	Tiedon ajankohta:	Uusin arvo (Oma kunta)	Yksikkö
LIPAS	**2024**	**157,00**	**e / asukas**

Liikuntapaikkojen lukumäärä / 1000 asukasta

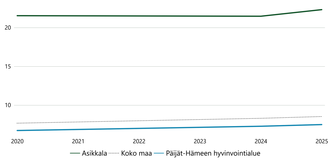

Lähde	Tiedon ajankohta:	Uusin arvo (Oma kunta)	Yksikkö
LIPAS	**2025**	**22,31**	**lkm / 1 000 asukasta**

Kunnassa järjestetään kohdennettuja liikkumisryhmiä työttömille

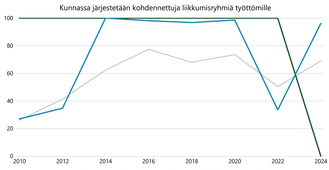

Lähde	Tiedon ajankohta:	Uusin arvo (Oma kunta)	Yksikkö
TEA-viisari	**2024**	**0,00**	**indeksi**

Kunnassa järjestetään kohdennettuja liikkumisryhmiä ikääntyneille

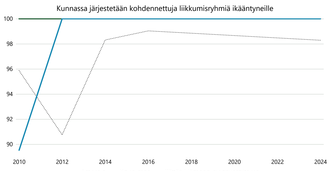

Lähde	Tiedon ajankohta:	Uusin arvo (Oma kunta)	Yksikkö
TEA-viisari	**2024**	**100,00**	**indeksi**

Kunnassa järjestetään kohdennettuja liikkumisryhmiä painonhallintaa tarvitseville

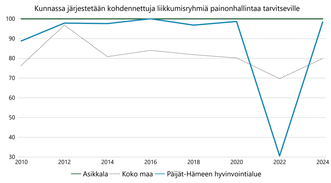

Lähde	Tiedon ajankohta:	Uusin arvo (Oma kunta)	Yksikkö
TEA-viisari	**2024**	**100,00**	**indeksi**

Kunnassa järjestetään kohdennettuja liikkumisryhmiä opiskelun ulkopuolella oleville nuorille

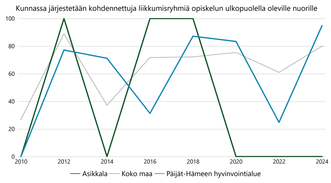

Lähde	Tiedon ajankohta:	Uusin arvo (Oma kunta)	Yksikkö
TEA-viisari	**2024**	**0,00**	**indeksi**

Kunnassa järjestetään kohdennettuja liikkumisryhmiä liikuntaseuratoiminnan ulkopuolella oleville lapsille ja nuorille

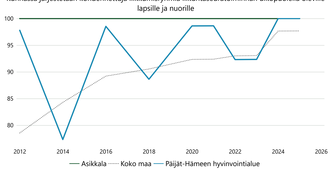

Lähde	Tiedon ajankohta:	Uusin arvo (Oma kunta)	Yksikkö
Sotkanet	**2025**	**100,00**	**indeksi**

Nuorisotoimen nettokäyttökustannukset, €/asukas

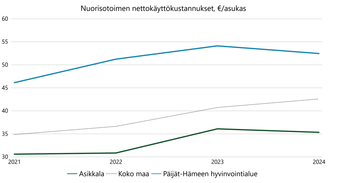

Lähde	Tiedon ajankohta:	Uusin arvo (Oma kunta)	Yksikkö
Valtiokonttori - Hyte	**2024**	**35,30**	**euroa**

Nuorisotoimen henkilötyövuodet

Lähde	Tiedon ajankohta:	Uusin arvo (Oma kunta)	Yksikkö
Nuorisotilastot.fi	**2024**	**6,00**	**henkilötyövuosi**

Avoimen pienryhmä- tai kerhotoiminnan toteutuminen



Lähde	Tiedon ajankohta:	Uusin arvo (Oma kunta)	Yksikkö
Nuorisotilastot.fi	**2024**	**4,00**	**vastausarvo**

Nuorisotyön toteutuminen peruskouluissa

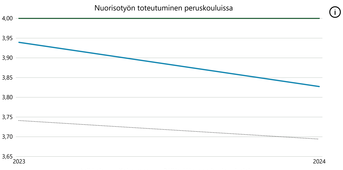

Lähde	Tiedon ajankohta:	Uusin arvo (Oma kunta)	Yksikkö
Nuorisotilastot.fi	**2024**	**4,00**	**vastausarvo**

Etsivän nuorisotyön toteutuminen

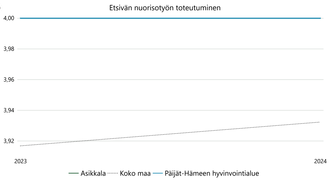

Lähde	Tiedon ajankohta:	Uusin arvo (Oma kunta)	Yksikkö
Nuorisotilastot.fi	**2024**	**4,00**	**vastausarvo**

ASIKKALA

HYVINVOINTIKERTOMUKSEN VÄHIMMÄISTIETOSISÄLTÖ

KUNTA MARSEMA

Palauta valinnat

Valikko

Haa

- Äänekoski
- Ähtäri
- Ähtävänmaa
- Akaa
- Alajärvi
- Alavieska

Elinolot	Elintavat	Päihteet ja rahapelit	Terveydentila	Mielenterveys	Elämänlaatu	Osallisuus
Turvallisuus	Sivistystoimi	Kulttuuritoimi	Tekninen ja ympäristötoimi	Liikunta- ja nuorisotoimi	Hyvinvoinnin ja terveyden edistämisen rakenteet kunnassa	

Asukasmäärä		Aikasarjan vuodet	
101	694392	2020	2026

No data available to display

Kokenut vahvaa positiivista mielenterveyttä viimeisen kahden viikon aikana, % 8. ja 9. lk oppilaista

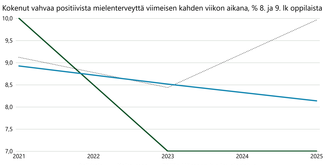

Lähde	Tiedon ajankohta:	Uusin arvo (Oma kunta)	Yksikkö
Koulueterveyskysely, THL	**2025**	**7,00**	**%**

Kokenut vahvaa positiivista mielenterveyttä viimeisen kahden viikon aikana, % ammattikoulun 1. ja 2. vuoden opiskelijoista

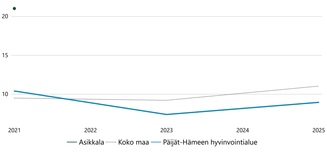

Lähde	Tiedon ajankohta:	Uusin arvo (Oma kunta)	Yksikkö
Koulueterveyskysely, THL	**2021**	**21,00**	**%**

Kokenut vahvaa positiivista mielenterveyttä viimeisen kahden viikon aikana, % lukion 1. ja 2. vuoden opiskelijoista

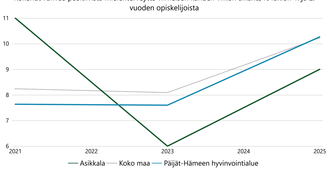

Lähde	Tiedon ajankohta:	Uusin arvo (Oma kunta)	Yksikkö
Koulueterveyskysely, THL	**2025**	**9,00**	**%**

Kohtalainen tai vaikea ahdistuneisuus, % 8. ja 9. lk oppilaista

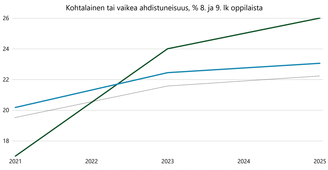

Lähde	Tiedon ajankohta:	Uusin arvo (Oma kunta)	Yksikkö
Koulueterveyskysely, THL	**2025**	**26,00**	**%**

Kohtalainen tai vaikea ahdistuneisuus, % ammattikoulun 1. ja 2. vuoden opiskelijoista

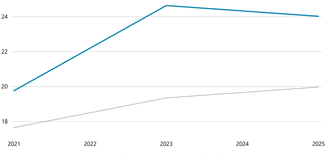

Lähde	Yksikkö
Koulueterveyskysely, THL	**%**

Kohtalainen tai vaikea ahdistuneisuus, % lukion 1. ja 2. vuoden opiskelijoista

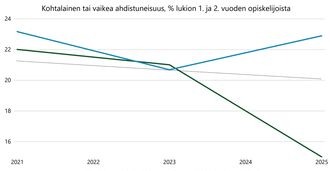

Lähde	Tiedon ajankohta:	Uusin arvo (Oma kunta)	Yksikkö
Koulueterveyskysely, THL	**2025**	**15,00**	**%**

ASIKKALA

HYVINVOINTIKERTOMUKSEN VÄHIMMÄISTIETOSISÄLTÖ

KUNTA MITTARI

Palauta valinnat

Valikko

Haa

- Äänekoski
- Ähtäri
- Alavenmaa
- Akaa
- Alajärvi
- Alaviesk

Elinolot	Elintavat	Päihteet ja rahapelit	Terveydentila	Mielenterveys	Elämänlaatu	Osallisuus
Turvallisuus	Sivistystoimi	Kulttuuritoimi	Tekninen ja ympäristötoimi	Liikunta- ja nuorisotoimi	Hyvinvoinnin ja terveyden edistämisen rakenteet kunnassa

Asukasmäärä		Aikasarjan vuodet	
101	694392	2020	2026

No data available to display

Käyttänyt tupakkaa, sähkötupakkaa, nuuskaa tai nikotiinipusseja vähintään kerran, % 4. ja 5. luokan oppilaista

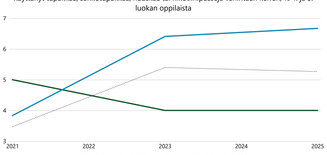

Lähde	Tiedon ajankohta:	Uusin arvo (Oma kunta)	Yksikkö
Kouluterveyskysely, THL	**2025**	**4,00**	**%**

Käyttää päivittäin tupakkaa, sähkötupakkaa, nuuskaa tai nikotiinipusseja, % 8. ja 9. luokan oppilaista

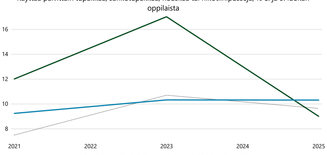

Lähde	Tiedon ajankohta:	Uusin arvo (Oma kunta)	Yksikkö
Kouluterveyskysely, THL	**2025**	**9,00**	**%**

Käyttää päivittäin tupakkaa, sähkötupakkaa, nuuskaa tai nikotiinipusseja, % lukion 1. ja 2. vuoden opiskelijoista

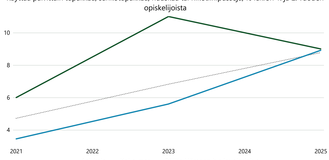

Lähde	Tiedon ajankohta:	Uusin arvo (Oma kunta)	Yksikkö
Kouluterveyskysely, THL	**2025**	**%**	

Käyttää päivittäin tupakkaa, sähkötupakkaa, nuuskaa tai nikotiinipusseja, % ammatillisen oppilaitoksen 1. ja 2. vuoden opiskelijoista

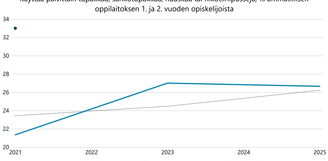

Lähde	Tiedon ajankohta:	Uusin arvo (Oma kunta)	Yksikkö
Kouluterveyskysely, THL	**2021**	**33,00**	**%**

Tosi humalassa vähintään kerran kuukaudessa, % 8. ja 9.lk oppilaista

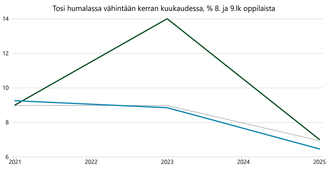

Lähde	Tiedon ajankohta:	Uusin arvo (Oma kunta)	Yksikkö
Kouluterveyskysely, THL	**2025**	**9,00**	**%**

Tosi humalassa vähintään kerran kuukaudessa, % ammattikoulun 1. ja 2. vuoden opiskelijoista

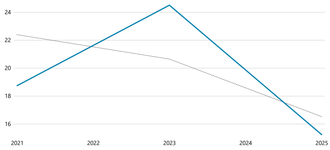

Lähde	Tiedon ajankohta:	Uusin arvo (Oma kunta)	Yksikkö
Kouluterveyskysely, THL	**2013**	**29,00**	**%**

Tosi humalassa vähintään kerran kuukaudessa, % lukion 1. ja 2. vuoden opiskelijoista

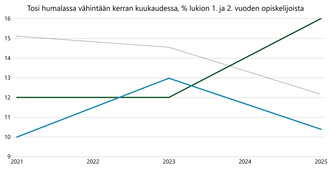

Lähde	Tiedon ajankohta:	Uusin arvo (Oma kunta)	Yksikkö
Kouluterveyskysely, THL	**2025**	**16,00**	**%**

Kokeillut kannabista vähintään kaksi kertaa, % 8. ja 9. luokan oppilaista

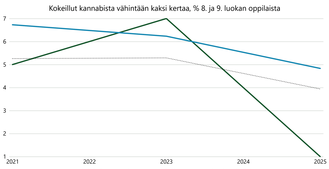

Lähde	Tiedon ajankohta:	Uusin arvo (Oma kunta)	Yksikkö
Kouluterveyskysely, THL	**2025**	**1,00**	**%**

Kokeillut kannabista vähintään kaksi kertaa, % ammatillisen oppilaitoksen 1. ja 2. vuoden opiskelijoista

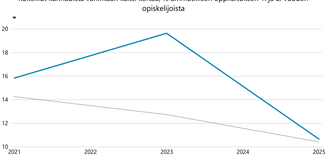

Lähde	Tiedon ajankohta:	Uusin arvo (Oma kunta)	Yksikkö
Kouluterveyskysely, THL	**2021**	**21,00**	**%**

Kokeillut kannabista vähintään kaksi kertaa, % lukion 1. ja 2. vuoden opiskelijoista

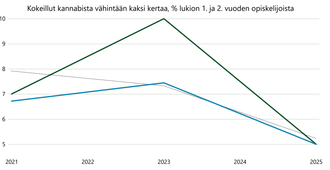

Lähde	Tiedon ajankohta:	Uusin arvo (Oma kunta)	Yksikkö
Kouluterveyskysely, THL	**2025**	**5,00**	**%**

Pelaa rahapelejä viikoittain, % 8. ja 9. luokan oppilaista

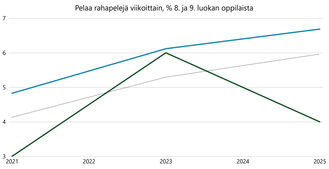

Lähde	Tiedon ajankohta:	Uusin arvo (Oma kunta)	Yksikkö
Kouluterveyskysely, THL	**2025**	**4,00**	**%**

Pelaa rahapelejä viikoittain, % ammatillisen oppilaitoksen 1. ja 2. vuoden opiskelijoista

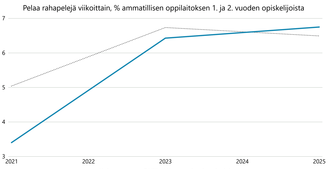

Lähde	Tiedon ajankohta:	Uusin arvo (Oma kunta)	Yksikkö
Kouluterveyskysely, THL	**2013**	**20,00**	**%**

Pelaa rahapelejä viikoittain, % lukion 1. ja 2. vuoden opiskelijoista

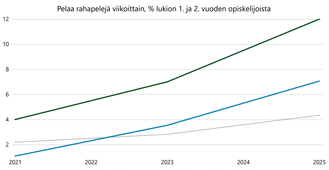

Lähde	Tiedon ajankohta:	Uusin arvo (Oma kunta)	Yksikkö
Kouluterveyskysely, THL	**2025**	**12,00**	**%**

Stimulanttihuumeiden käyttö jätevesiverkoston alueella, mg / 1 000 asukasta /päivä (suomalaiset kaupungit lähialueineen)

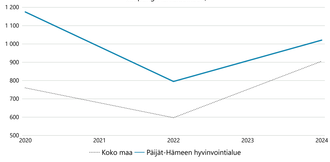

Lähde	Yksikkö
Sotkanet	**mg / 1000 asukasta / pä**

ASIKKALA

HYVINVOINTIKERTOMUKSEN VÄHIMMÄISTIETOSISÄLTÖ

KUNTA MARISEMA

Palauta valinnat

Valikko

Haa

- Äänekoski
- Ähtäri
- Alvenanmaa
- Akaa
- Alajärvi
- Alavieska

Elinolot	Elintavat	Päihteet ja rahapelit	Terveydentila	Mielenterveys	Elämänlaatu	Osallisuus
Turvallisuus	Sivistystoimi	Kulttuuritoimi	Tekninen ja ympäristötoimi	Liikunta- ja nuorisotoimi	Hyvinvoinnin ja terveyden edistämisen rakenteet kunnassa	

Asukasmäärä		Aikasarjan vuodet	
101	694392	2010	2026

No data available to display

Koulukiusattuna vähintään kerran viikossa, % 4. ja 5. luokan oppilaista

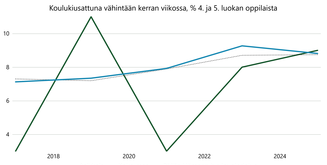

Lähde	Tiedon ajankohta:	Uusin arvo (Oma kunta)	Yksikkö
Kouluterveyskysely, THL	**2025**	**9,00**	**%**

Koulukiusattuna vähintään kerran viikossa, % 8. ja 9. luokan oppilaista

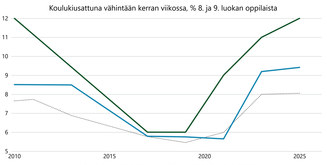

Lähde	Tiedon ajankohta:	Uusin arvo (Oma kunta)	Yksikkö
Kouluterveyskysely, THL	**2025**	**12,00**	**%**

Koulukiusattuna vähintään kerran viikossa, % ammatillisen oppilaitoksen opiskelijoista

Lähde	Yksikkö
Kouluterveyskysely, THL	**%**

Koulukiusattuna vähintään kerran viikossa, % lukion 1. ja 2. vuoden opiskelijoista

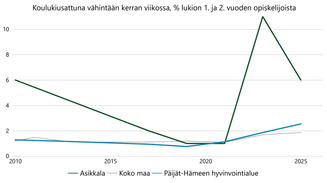

Lähde	Tiedon ajankohta:	Uusin arvo (Oma kunta)	Yksikkö
Kouluterveyskysely, THL	**2025**	**6,00**	**%**

Kokenut vanhempien tai muiden huoltapitävien aikuisten fyysistä väkivaltaa vuoden aikana, %, 4. ja 5. luokan oppilaista

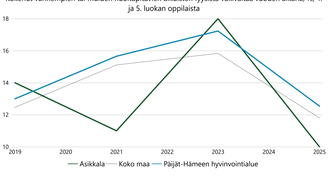

Lähde	Tiedon ajankohta:	Uusin arvo (Oma kunta)	Yksikkö
Kouluterveyskysely, THL	**2025**	**10,00**	**%**

Kokenut vanhempien tai muiden huoltapitävien aikuisten fyysistä väkivaltaa vuoden aikana, %, 8. ja 9. luokan oppilaista

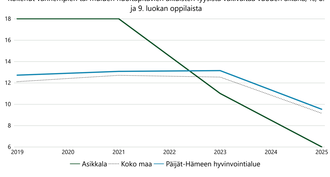

Lähde	Tiedon ajankohta:	Uusin arvo (Oma kunta)	Yksikkö
Kouluterveyskysely, THL	**2025**	**6,00**	**%**

Kokenut vanhempien tai muiden huoltapitävien aikuisten fyysistä väkivaltaa vuoden aikana, % ammatillisen oppilaitoksen 1. ja 2. vuoden opiskelijoista (2019-)

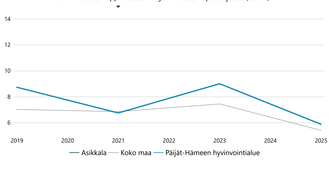

Lähde	Tiedon ajankohta:	Uusin arvo (Oma kunta)	Yksikkö
Kouluterveyskysely, THL	**2021**	**15,00**	**%**

Kokenut vanhempien tai muiden huoltapitävien aikuisten fyysistä väkivaltaa vuoden aikana, % lukion 1. ja 2. vuoden opiskelijoista (2019-)

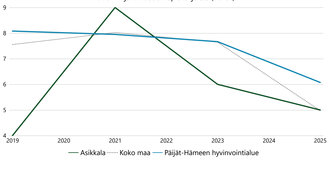

Lähde	Tiedon ajankohta:	Uusin arvo (Oma kunta)	Yksikkö
Kouluterveyskysely, THL	**2025**	**5,00**	**%**

Tapaturmaindeksi, ikävakioitu

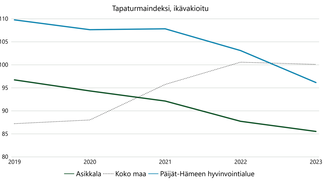

Lähde	Tiedon ajankohta:	Uusin arvo (Oma kunta)	Yksikkö
Sotkanet	**2023**	**85,50**	**indeksi**

Kaatumisiin ja putoamisiin liittyvät hoitojaksot 65 vuotta täyttäneillä / 10 000 vastaavan ikäistä

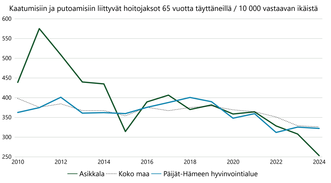

Lähde	Tiedon ajankohta:	Uusin arvo (Oma kunta)	Yksikkö
Sotkanet	**2024**	**252,90**	**lkm / 10 000 yli 65-v. as**

Poliisin tietoon tulleet omaisuusrikokset / 1 000 asukasta

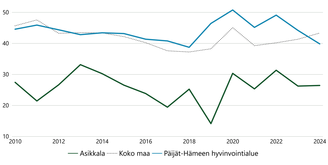

Lähde	Tiedon ajankohta:	Uusin arvo (Oma kunta)	Yksikkö
Sotkanet	**2024**	**26,40**	**lkm / 1 000 asukasta**

Poliisin tietoon tulleet henkeen ja terveyteen kohdistuneet rikokset / 1 000 asukasta

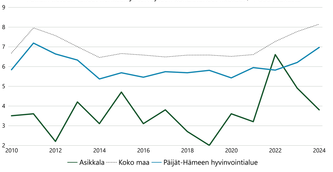

Lähde	Tiedon ajankohta:	Uusin arvo (Oma kunta)	Yksikkö
Sotkanet	**2024**	**3,80**	**lkm / 1 000 asukasta**

ASIKKALA

HYVINVOINTIKERTOMUKSEN VÄHIMMÄISTIETOSISÄLTÖ

KUNTA MAISEMA

Palauta valinnat

Valikko

Haa

- Äänekoski
- Ähtäri
- Ähtävänmaa
- Akaa
- Alajärvi
- Alavieska

Elinolot	Elintavat	Päihteet ja rahapelit	Terveydentila	Mielenterveys	Elämänlaatu	Osallisuus
Turvallisuus	Sivistystoimi	Kulttuuritoimi	Tekninen ja ympäristötoimi	Liikunta- ja nuorisotoimi	Hyvinvoinnin ja terveyden edistämisen rakenteet kunnassa	

Asukasmäärä		Aikasarjan vuodet	
101	694392	2020	2026

No data available to display

Kokee terveydentilansa keskinkertaiseksi tai huonoksi, % 4. ja 5. luokan oppilaista (2017-)

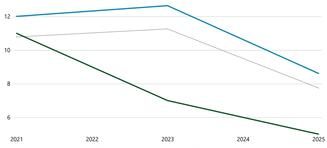

Lähde	Tiedon ajankohta:	Uusin arvo (Oma kunta)	Yksikkö
Kouluterveyskysely, THL	**2025**	**5,00**	**%**

Kokee terveydentilansa keskinkertaiseksi tai huonoksi, % 8. ja 9. luokan oppilaista

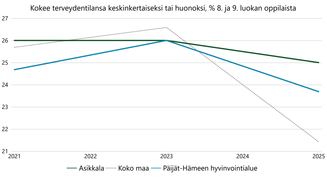

Lähde	Tiedon ajankohta:	Uusin arvo (Oma kunta)	Yksikkö
Kouluterveyskysely, THL	**2025**	**25,00**	**%**

Kokee terveydentilansa keskinkertaiseksi tai huonoksi, % ammatillisen oppilaitoksen opiskelijoista

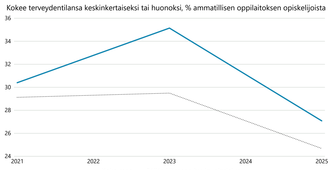

Lähde	Tiedon ajankohta:	Uusin arvo (Oma kunta)	Yksikkö
Kouluterveyskysely, THL	**2013**	**26,00**	**%**

Kokee terveydentilansa keskinkertaiseksi tai huonoksi, % lukion 1. ja 2. vuoden opiskelijoista

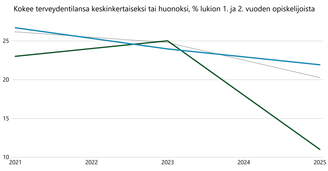

Lähde	Tiedon ajankohta:	Uusin arvo (Oma kunta)	Yksikkö
Kouluterveyskysely, THL	**2025**	**11,00**	**%**

Sairastavuusindeksi, ikävakioitu

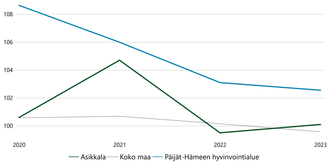

Lähde	Tiedon ajankohta:	Uusin arvo (Oma kunta)	Yksikkö
Sotkanet	**2023**	**100,10**	**indeksi**

Tervehampaiset 12-vuotiaat, % vastaavan ikäisistä suun terveydenhuollon tarkastuksessa käyneistä

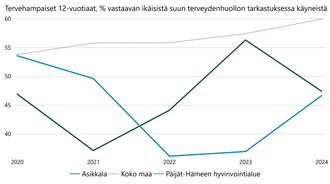

Lähde	Tiedon ajankohta:	Uusin arvo (Oma kunta)	Yksikkö
Sotkanet	**2024**	**47,40**	**%**

ASIKKALA

HYVINVOINTIKERTOMUKSEN VÄHIMMÄISTIETOSISÄLTÖ

KUNTA MARISEMA

Palauta valinnat

Valikko

Haa

- Äänekoski
- Ähtäri
- Ähtävänmaa
- Akaa
- Alajärvi
- Alavieska

Elinolot	Elintavat	Päihteet ja rahapelit	Terveydentila	Mielenterveys	Elämänlaatu	Osallisuus
Turvallisuus	Sivistystoimi	Kulttuuritoimi	Tekninen ja ympäristötoimi	Liikunta- ja nuorisotoimi	Hyvinvoinnin ja terveyden edistämisen rakenteet kunnassa	

Asukasmäärä		Aikasarjan vuodet	
101	694392	2010	2026

No data available to display

Kevyen liikenteen väyliä (metriä) / asukas

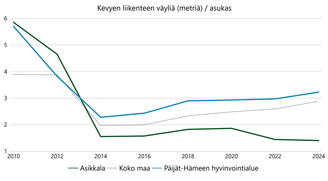

Lähde	Tiedon ajankohta:	Uusin arvo (Oma kunta)	Yksikkö
TEA-viisari	**2024**	**1,40**	**metriä / asukas**

Oppilaitoksen fyysiset työolot häirinneet opiskelua, % 8. ja 9. luokan oppilaista

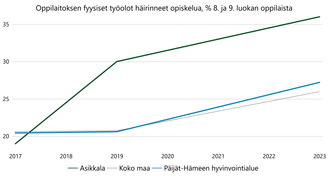

Lähde	Tiedon ajankohta:	Uusin arvo (Oma kunta)	Yksikkö
Kouluterveyskysely, THL	**2023**	**36,00**	**%**

Oppilaitoksen fyysiset työolot häirinneet opiskelua, % lukion 1. ja 2. vuoden opiskelijoista

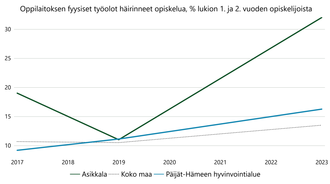

Lähde	Tiedon ajankohta:	Uusin arvo (Oma kunta)	Yksikkö
Kouluterveyskysely, THL	**2023**	**32,00**	**%**

Oppilaitoksen fyysiset työolot häirinneet opiskelua, % ammatillisen oppilaitoksen 1. ja 2. vuoden opiskelijoista

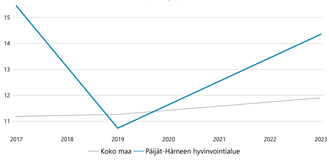

Lähde	Yksikkö
Kouluterveyskysely, THL	**%**

Alakoulujen saavutettavuus, alakouluikäiset, enintään 2 km

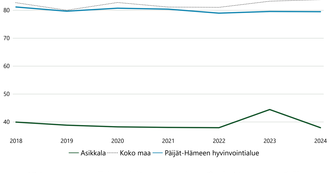

Lähde	Tiedon ajankohta:	Uusin arvo (Oma kunta)	Yksikkö
Liiteri	**2024**	**37,90**	**%**

Enintään 1 kilometrin etäisyydellä säännöllisen liikenteen joukkoliikenteen pysäkistä asuvat, % väestöstä

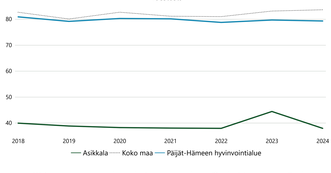

Lähde	Tiedon ajankohta:	Uusin arvo (Oma kunta)	Yksikkö
Liiteri	**2024**	**37,90**	**%**

Päivittäistavarakaupasta enintään 1 kilometrin päässä asuvat (linnuntie-etäisyys), % väestöstä

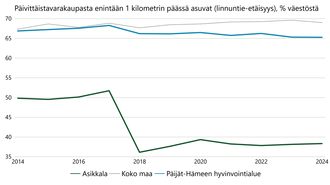

Lähde	Tiedon ajankohta:	Uusin arvo (Oma kunta)	Yksikkö
Liiteri	**2024**	**38,30**	**%**

Lähivirkistykseen soveltuvien alueiden saavutettavuus, % väestöstä, enintään 300 metriä

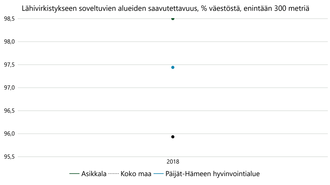

Lähde	Tiedon ajankohta:	Uusin arvo (Oma kunta)	Yksikkö
Liiteri	**2018**	**98,50**	**%**

ASIKKALA

HYVINVOINTIKERTOMUKSEN VÄHIMMÄISTIETOSISÄLTÖ

KUNTA MITTAMÄÄRÄ

Palauta valinnat

Valikko

Haa

- Äänekoski
- Ähtäri
- Ähtävänmaa
- Akaa
- Alajärvi
- Alavieska

Elinolot	Elintavat	Päihteet ja rahapelit	Terveydentila	Mielenterveys	Elämänlaatu	Osallisuus
Turvallisuus	Sivistystoimi	Kulttuuritoimi	Tekninen ja ympäristötoimi	Liikunta- ja nuorisotoimi	Hyvinvoinnin ja terveyden edistämisen rakenteet kunnassa	

Asukasmäärä		Aikasarjan vuodet	
101	694392	2010	2026

No data available to display

Varhaiskasvatukseen osallistuneet lapset, % 0 - 6-vuotiaista (sis. kunnalliset ja yksityiset varhaiskasvatustoimijat)

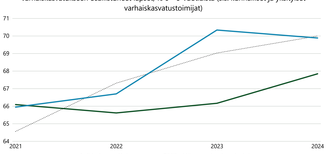

Lähde	Tiedon ajankohta:	Uusin arvo (Oma kunta)	Yksikkö
Tilastokeskus	**2024**	**67,84**	**%**

Oppilaalle on varattu yli 25 minuuttia kouluruuan syömiseen, % kouluista

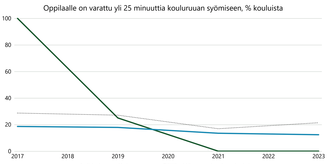

Lähde	Tiedon ajankohta:	Uusin arvo (Oma kunta)	Yksikkö
Sotkanet	**2023**	**0,00**	**%**

Kouluympäristön terveellisyyden ja turvallisuuden sekä kouluyhteisön hyvinvoinnin edistämisen tarkastus

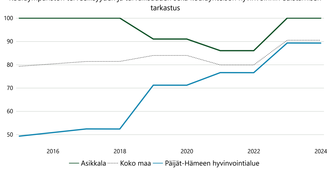

Lähde	Tiedon ajankohta:	Uusin arvo (Oma kunta)	Yksikkö
Sotkanet	**2024**	**100,00**	**%**

Laajaan terveystarkastukseen sisältyy opettajan kirjallinen arvio oppilaan selviytymisestä ja hyvinvoinnista koulussa, % kouluista

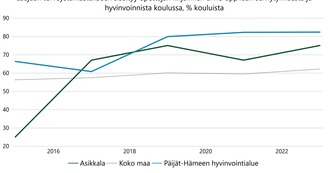

Lähde	Tiedon ajankohta:	Uusin arvo (Oma kunta)	Yksikkö
Sotkanet	**2023**	**75,00**	**%**