

Asiakirjan ovat allekirjoittaneet

Nimi	Tunnistautuminen	Aika
Mark Lassfolk	Suomi.fi	26.05.2026 14:22:00 UTC+03:00



Tämä dokumentti on sähköisesti allekirjoitettu

Sisällys: - Kansilehti (1 sivu)
- Alkuperäinen dokumentti (94 sivua)

Kansilehden sivu 1/1

TILINPÄÄTÖS 2025



Kunnanhallitus 30.3.2026
Kunnanvaltuusto 8.6.2026

Sisällysluettelo

Toimintakertomus	3
Kunnanjohtajan katsaus	4
Kunnan organisaatio ja hallinnon järjestäminen	6
Kunnan toiminta ja talous	11
Selonteko kunnan sisäisen valvonnan ja riskienhallinnan järjestämisestä	21
Kuntakonsernin toiminta ja talous	22
Toteutumisvertailu	27
Toiminnallisten tavoitteiden toteutuminen	28
Käyttötalouden toteutuminen	42
Elinvoimapalvelut	42
Kasvatus- ja opetuspalvelut	45
Hyvinvointipalvelut	50
Tekniset palvelut	56
Yhteiset palvelut	59
Tuloslaskelmaosan toteutuminen	62
Investointiosan toteutuminen	63
Rahoitusosan toteutuminen	65
Yhteenveto määrärahojen ja tuloarvioiden toteutumisesta	66
Tilinpäätöslaskelmat	67
Tuloslaskelma	68
Rahoituslaskelma	69
Tase	70
Konsernituloslaskelma	72
Konsernirahoituslaskelma	73
Konsernitase	74
Liitetiedot, luettelot ja selvitykset	76
Tilinpäätöksen liitetiedot	77
Tilinpäätöksen laatimisperiaatteet	77
Tuloslaskelmaa koskevat liitetiedot	80
Tasetta koskevat liitetiedot	83
Vastaavia koskevat liitetiedot	83
Vastattavia koskevat liitetiedot	86
Vakuuksia ja vastuusitoumuksia koskevat liitetiedot	88
Henkilöstöä koskevat liitetiedot	90
Luettelot ja selvitykset	92
Luettelo käytetyistä kirjanpitokirjoista	92
Allekirjoitukset ja merkinnät	93
Kunnanhallituksen ja kunnanjohtajan allekirjoitukset	93

Toimintakertomus

Kunnanjohtajan katsaus

Kunnan organisaatio ja hallinnon
järjestäminen

Kunnan toiminta ja talous

Selonteko kunnan sisäisen valvonnan ja
riskienhallinnan järjestämisestä

Kuntakonsernin toiminta ja talous

Kunnanjohtajan katsaus

Vuonna 2025 Asikkalan kunnassa haettiin uudenlaisia tapoja moneen toimintaan. Vääksyn Yhteiskoulu valmistui vuotta aiemmin ja kulunut vuosi oli uuden koulun toiminnan kehittämisen ja vakiinnuttamisen aikaa. Koulussa pidettiin useita juhla- ja muita tilaisuuksia, jolloin kuntalaiset pääsivät ihaillemaan uuden koulun hienoja tiloja ja monikäyttöisyyttä. Monet eri harrasteryhmät vakiinnuttivat paikkansa koulun iltakäytössä. Oppilaat ja koulun opettajat olivat hyvin tyytyväisiä uuteen kouluun. Länsi-Asikkalan koulun toiminta loppui kevätlukukauden jälkeen, ja oppilaat siirtyivät syksystä alkaen Aurinkovuoren kouluun.


Kunnanviraston ja teknisen viraston yhdistyminen oli lopputulokseltaan monin tavoin onnistunut prosessi. Vuoden aikana luotiin uutta yhteistä toimintakulttuuria, ja etsittiin uudenlaista synergiaa siitä, että toiminnot ja henkilöstö ovat vihdoin saman katon alla. Henkilöstö osoitti vahvaa sitoutumista yhdessä kehittämiseen. Uusi elinvoimapaalveluiden palvelualue aloitti toimintansa vuoden alussa, ja tämä lisäpanostus elinvoiman kehittämiseen osoitti tarpeellisuutensa jo ensimmäisen toimintavuoden aikana.

Urheilukentän peruskunnostus valmistui kesällä. Kentästä tuli entistä hienempi, ja pitkälle syksyyn kenttä oli niin yleisurheilijoiden, jalkapalloilijoiden kuin muidenkin lajien harrastajien kovassa käytössä. Koulunmäen kokonaisuus (alakoulu, yhtenäiskoulu, urheilukenttä, liikuntahalli, kuntopolut, kirjasto, päiväkot) on saanut kuntalaisilta ja eri käyttäjäryhmiltä runsaasti kiitosta, ja siitä on tullut yksi kuntamme peruspalveluiden lippulaivoista.

Kunnan talouden tulos muodostui tehtyjen investointivarausten jälkeen lähes miljoona euroa ylijäämäiseksi. Tehtyjen sopeutustoimien myötä kunnan talous on saatu takaisin tasapainoiselle uralle. Tämä mahdollistaa meille Asikkalassa mahdollisuuden kehittyä ja reagoida myös tulevaisuuden haasteisiin, joita kuntakentällä tulee riittävästi. Talousarviossa asetetut toiminnalliset tavoitteet täyttyivät pääosin hyvin.

Asikkalatalot Oy:n uusi vuokrakerrostalo, Vääksyn Helmi valmistui aikataulussa, ja talo täyttyi heti uusista asukkaista. Asikkala oli vuoden aikana kuntien välisellä nettomuuttovoitollaan (loka 2024 – syys 2025: +66) Suomen kuntien joukossa sijalla 18, mikä oli huikea tulos. Tässä suuri rooli oli nimenomaan Vääksyn Helmellä, sillä kunnan vuokra-asuntotarjonta oli jo vuosikausia ollut liian vähäinen suhteessa kysyntään. Odotamme seuraavaksi Vääksyn Helmen kaltaista piristysruisketta asumistarjontaan uudelta Aniankedon asuinalueelta, kunhan alueen kaava on saanut lainvoiman. Kunnan toinen tytäryhtiö Aurinkovuoren Vesi Oy toteutti vuoden aikana mittavan jätevedenpuhdistamon saneerauksen, joka parantaa laitoksen energiatehokkuutta merkittävästi.

Kuntavaalit järjestettiin keväällä ja työnsä kesäkuussa aloittaneessa valtuustossa aloitti yksitoista uutta valtuutettua paikkansa uusineiden konkarien lisäksi. Kevät ja syksy olivat valtuutettujen kouluttautumisen aikaa. Syksyllä aloitimme kuntastrategian päivittämisen valtuuston ja viranhaltijoiden seminaarilla, mikä toimi samalla valtuutettujen ja viranhaltijoiden ”yhteen hiileen puhaltamisen” lähtölaukauksena.


Kiitän kaikkia kunnan työntekijöitä, luottamushenkilöitä ja yhteistyökumppaneita vuodesta 2025. Vuosi oli vahvasti luottamusta rakentava ja tulevaisuuteen katsova. Olen kiitollinen meidän päättäjillemme, joilla on kykyä käsitellä ja perehtyä asioihin viranhaltijoita ja toisia päättäjiä arvostaen. Katsomme tulevaisuuteen myös vuonna 2026 ja uskomme, että Asikkala jatkaa elinvoiman, hyvinvoinnin ja turvallisuuden viitoittamalla tiellä. Asikkala on Portti Päijänteelle ja koti hyvälle elämälle. 

Rinna Ikola-Norrbacka

Asikkalan kunnanjohtaja

ASIKKALAN KUNTA VUONNA 2025

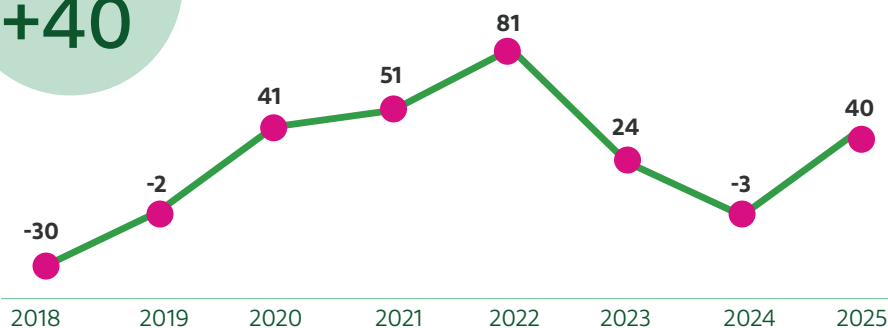
Asukasluku
7842



Syntyneet
28

2025
Nettomuutto
+40

Nettomuutto Asikkalassa



Kuolleet
114



Tilikauden ylijäämä
992 668 €

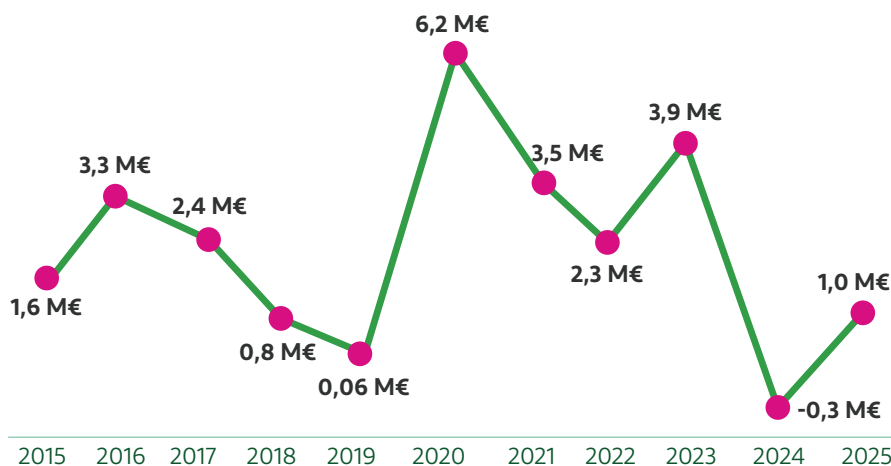


Veroprosentti
8,1



Henkilöstömäärä
288

Tulos 2015-2025

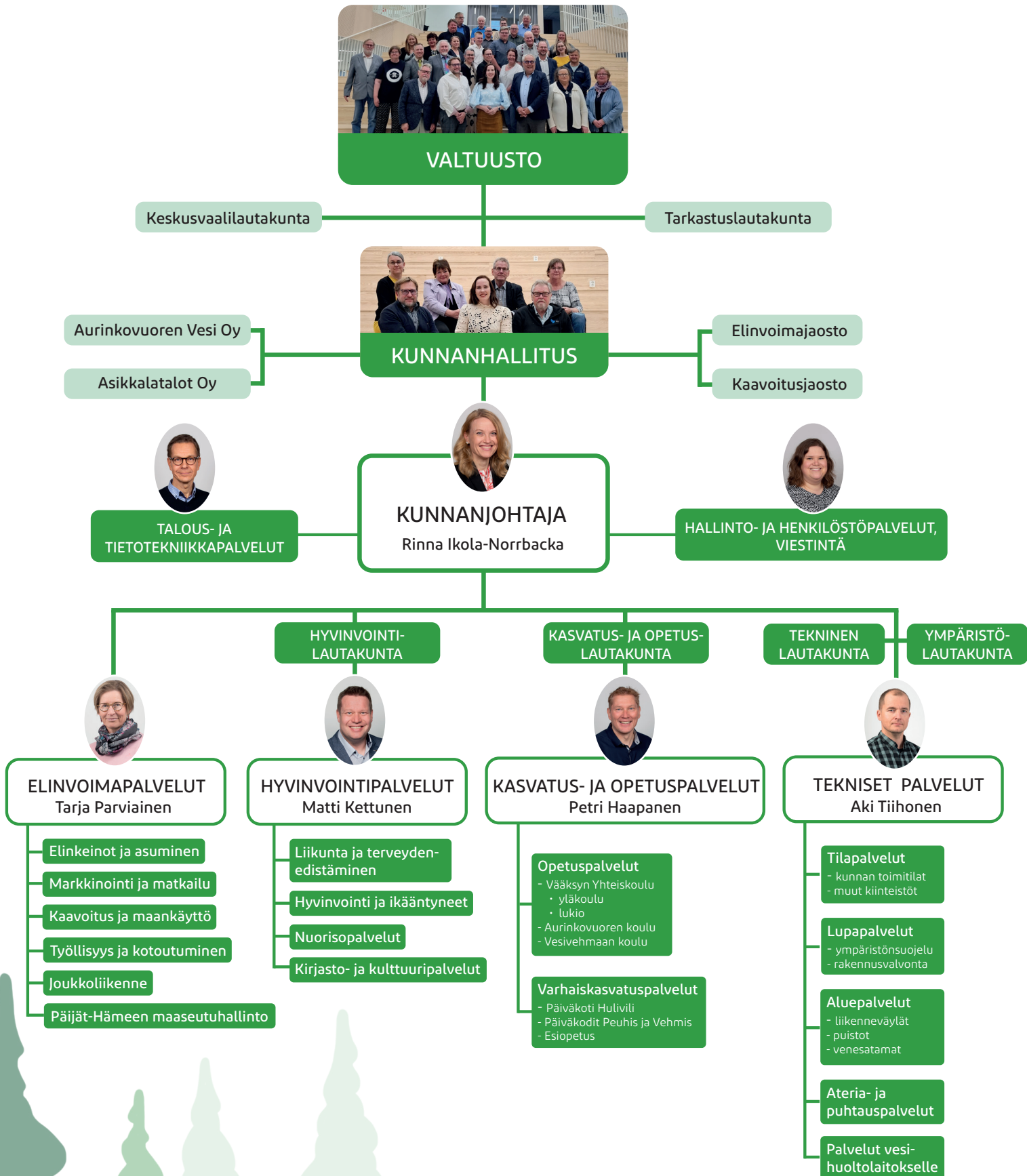


Palkkakulut
12,77 M€



ASIKKALA

Kunnan organisaatio ja hallinnon järjestäminen



Valtuusto 1.6.2025 alkaen

Valtuustoon kuului 31 jäsentä poliittisten voimasuhteiden jakautuessa seuraavasti 31.12.2025

KESK = Suomen Keskusta rp	11
KOK = Kansallinen Kokoomus rp	10
SDP = Suomen Sosialidemokraattinen Puolue rp	3
VIHR = Vihreä Liitto rp	2
Kotikunta yhteislista	2
PS = Perussuomalaiset rp	1
VAS = Vasemmistoliitto rp	1
KD = Suomen Kristillisdemokraatit rp	1



Varsinaiset jäsenet

Viljanen Ilkka	puheenjohtaja	KOK
Tornio Tarja	1. varapuheenjohtaja	KESK
Hakala Marjut	2. varapuheenjohtaja	SDP
Harjukari Teemu		KESK
Heinonen Veera		VAS
Jyrkiäinen Sari		PS
Kallio Kari		KD
Karjalainen Kari		KESK
Kemppi Hilikka		KESK
Kivistö Leevi		KOK
Kunttu Saana		KESK
Kurtelius Jani		KOK
Laakso Vilho		KOK
Laukkanen Jussi		KOK
Mattila Yrjö		SDP
Murto Pasi		KESK

Mäkinen Hannu	SDP
Norrbacka Roni-Eemil	KOK
Palokangas-Viitanen Merja	KOK
Polvela Sami	Koku
Rautava Emma	VIHR
Rautavuo-Hätönen Henna	Koku
Riihilahti Katja	KOK
Riihilahti Tuomo	KOK
Saloheimo Sarita	KOK
Savola Kari	KESK
Sipponen Sini	KESK
Tupala Reko	KESK
Upola Seija	KESK
Vahto Heikki	KESK
Virlander Rami	VIHR

Kunnanhallitus 1.6.2025 alkaen

Varsinainen jäsen

Kemppi Hilikka	puheenjohtaja	KESK
Riihilahti Tuomo	1. vpj	KOK
Mattila Yrjö	2. vpj	SDP
Vahto Heikki		KESK
Upola Seija		KESK
Palokangas-Viitanen Merja		KOK
Rautavuo-Hätönen Henna		KoKu

Henkilökohtainen varajäsen

Sipponen Sini	KESK
Laakso Vilho	KOK
Mäkinen Hannu	SPD
Tupala Reko	KESK
Kunttu Saana	KESK
Riihilahti Katja	KOK
Varjola Veera	KoKu

Lautakunnat 1.6.2025 alkaen

Hyvinvointilautakunta

Savola Kari	puheenjohtaja	KESK
Saloheimo Sarita	vpj.	KOK
Seppälä Heidi		KESK
Karjalainen Kari		KESK
Hyttinen Juha		KOK
Hakala Marjut		SDP
Varjola Veera		KoKu

Tarkastuslautakunta

Laukkanen Jussi	puheenjohtaja	Murto	KOK
Pasi			KESK
Järvinen Mirja	vpj.		SDP
Vuorio Merja			VIHR
Kurki Valtteri	(17.11.2025 asti)		VAS
Siivonen Hannu	(17.11.2025 alk.)		VAS
Kantola Päivi			KoKu
Mantere Heidi			PS

Kasvatus- ja opetuslautakunta

Sipponen Sini	puheenjohtaja	KESK
Norrbacka Roni-Emil	vpj.	KOK
Kallio Kari		KD
Kunttu Saana		KESK
Petäys Jorma		KOK
Heinonen Veera		VAS
Rautava Emma		VIHR

Tekninen lautakunta

Kurtelius Jani	puheenjohtaja	KOK
Kunttu Saana	vpj.	KESK
Lindeberg Ari		KESK
Laitinen Heini		KESK
Järvinen Eerik		KOK
Huovila Leena		SDP
Polvela Sami		KoKu

Keskusvaalilautakunta

Juva Arto	puheenjohtaja	KOK
Koivunen Kati	vpj.	KESK
Järvinen Mirja		SDP
Hiltunen Teija		VIHR
Mantere Jussi		PS

Ympäristölautakunta

Tupala Reko	puheenjohtaja	KESK
Kivistö Leevi	vpj.	KOK
Santamäki Leena		KESK
Niemelä Pekka		KESK
Peltonen Liisa		VAS
Kilpinen Kari		VIHR
Mantere Heidi		PS

Jaostot 1.6.2025 alkaen

Elinvoimajaosto

Palokangas-Viitanen Merja	puheenjohtaja	KOK
Virlader Rami	vpj.	VIHR
Tornio Tarja		KESK
Harjukari Teemu		KESK
Saloheimo Sarita		KOK

Kaavoitusjaosto

Vahto Heikki	puheenjohtaja	KESK
Riihilahti Tuomo	vpj.	KOK
Järvinen Mirja		SDP
Kangas Miia		KOK
Vesterinen Terhi		VIHR

Tilivelvolliset

Kunnanhallitus

Viran- ja toimenhaltijat

Kunnanjohtaja Rinna Ikola-Norrbacka
 Talousjohtaja Aapo Pispä
 Hallinto- ja henkilöstöpäällikkö Heidi Huldén

Elinvoimajohtaja Tarja Parviainen (5.5.2025 alkaen)

Sivistysjohtaja Petri Haapanen
 Tekninen johtaja Aki Tiihonen
 Hyvinvointijohtaja Matti Kettunen

Valtuusto 31.5.2025 asti

Valtuustoon kuului 31 jäsentä poliittisten voimasuhteiden jakautuessa seuraavasti 31.5.2025

KESK = Suomen Keskusta rp	10
KOK = Kansallinen Kokoomus rp	8
askoti	4
PS = Perussuomalaiset rp	4
VIHR = Vihreä Liitto rp	2
SDP = Suomen Sosialidemokraattinen Puolue rp	2
KD = Suomen Kristillisdemokraatit rp	1
VAS = Vasemmistoliitto rp	-



Varsinaiset jäsenet

Tornio Tarja	puheenjohtaja	KESK	Lehto Aulis	14.4.2025 alkaen	KESK
Laaksonen Jari	1. varapuheenjohtaja	KOK	Mattila Yrjö		SDP
Nieminen Juri	2. varapuheenjohtaja	askoti	Mielonen Arto		PS
Elonen Taina		KESK	Mäkinen Hannu		SDP
Harjukari Teemu		KESK	Palokangas-Viitanen Merja		askoti
Hyttinen Juha		KOK	Rautavuo-Hätönen Henna		askoti
Jaatinen Satu	14.4.2025 asti	KESK	Riihilahti Katja		KOK
Jyrkiäinen Sari		PS	Riihilahti Tuomo		KOK
Kailaniemi Risto		PS	Seppälä Heidi		KESK
Kallio Kari		KD	Seppälä Toni		PS
Karjalainen Kari		KESK	Upola Seija		KESK
Kemppi Hilikka		KESK	Vahto Heikki		KESK
Kilpinen Kari		VIHR	Vesterinen Terhi		VIHR
Kunttu Saana		KESK	Viljanen Ilkka		KOK
Kurtelius Jani		KOK	Virtanen Immo		askoti
Laakso Vilho		KOK	Wangel Tiina		KOK

Kunnanhallitus 31.5.2025 asti

Varsinainen jäsen			Henkilökohtainen varajäsen		
Viljanen Ilkka	puheenjohtaja	KOK	Riihilahti Katja		KOK
Vahto Heikki	1. vpj	KESK	Karjalainen Kari		KESK
Mielonen Arto	2. vpj	PS	Seppälä Toni		PS
Laakso Vilho		KOK	Wangel Tiina		KOK
Mäkinen Terttu		SDP	Mäkinen Hannu		SDP
Palokangas-Viitanen Merja		askoti	Rautavuo-Hätönen Henna		askoti
Upola Seija		KESK	Kunttu Saana		KESK

Lautakunnat 31.5.2025 asti

Hyvinvointilautakunta

Harjukari Teemu	puheenjohtaja	KESK
Hyttinen Juha	vpj.	KOK
Rautava Juha		PS
Rautava Emma		VIHR
Seppälä Heidi		KESK
Varjola Veera		askoti
Wangel Tiina		KOK

Tarkastuslautakunta

Hyttinen Juha	puheenjohtaja	KOK
Jaatinen Satu	vpj. (14.4.2025 asti)	KESK
Seppälä Heidi	vpj. (14.4.2025 alk.)	KESK
Järvinen Mirja		SDP
Kalke Joni		KD
Kantola Päivi		askoti
Salomaa Markku		PS
Vuorio Markku		VIHR

Kasvatus- ja opetuslautakunta

Karjalainen Kari	puheenjohtaja	KESK
Rautavuo-Hätönen Henna	vpj.	askoti
Elonen Taina		KESK
Kunttu Saana		KESK
Laukkanen Jussi		KOK
Mäkinen Hannu		SDP
Seppälä Toni		PS

Tekninen lautakunta

Riihilahti Katja	puheenjohtaja	KOK
Upola Seija	vpj.	KESK
Anttila Raimo		KESK
Jyrkiäinen Sari		PS
Kurtelius Jani		KOK
Mattila Yrjö		SDP
Virtanen Immo		askoti

Keskusvaalilautakunta

Juva Arto	puheenjohtaja	KOK
Koivunen Kati	vpj.	KESK
Pohjoisvirta Pertti		PS
Hiltunen Teija		VIHR
Tiihonen Aarno		KD

Ympäristölautakunta

Elonen Taina	puheenjohtaja	KESK
Kailaniemi Risto	vpj.	PS
Jänisniemi-Honkala Mari		askoti
Kivistö Leevi		KOK
Lyrylä Kari		KOK
Kilpinen Kari		VIHR
Santamäki Leena		KESK

Jaostot 31.5.2025 asti

Elinvoimajaosto

Upola Seija	puheenjohtaja	KESK
Laaksonen Jari	vpj.	KOK
Rautavuo-Hätönen Henna		askoti
Mäkinen Hannu		SDP
Salomaa Markku		PS
Vesterinen Terhi		VIHR
Kallio Kari		KD

Kaavoitusjaosto

Vahto Heikki	puheenjohtaja	KOK
Laakso Vilho	vpj.	KOK
Mäkinen Terttu		SDP
Jyrkiäinen Sari		PS
Virtanen Immo		askoti

Tilivelvolliset

Kunnanhallitus

Viran- ja toimenhaltijat

Kunnanjohtaja Rinna Ikola-Norrbacka
 Talousjohtaja Aapo Pispä
 Hallinto- ja henkilöstöpäällikkö Heidi Huldén

Elinvoimajohtaja Tarja Parviainen (5.5.2025 alkaen)

Sivistysjohtaja Petri Haapanen

Tekninen johtaja Aki Tiihonen

Hyvinvointijohtaja Matti Kettunen

Kunnan toiminta ja talous

Asikkalan kunnan toimintaa ja palveluita kehitettiin aiempien vuosien tapaan voimakkaasti vuonna 2025 ja samaan aikaan saatettiin loppuun aiemmin päätehty talouden sopeuttamistoimenpiteet. Uusi valtuusto aloitti toimintansa kuntavaalien jälkeen kesällä 2025. Kuntastrategian päivittäminen aloitettiin syksyn aikana ja se on tarkoitus saada valmiiksi keväällä 2026. Kunnan muutettu henkilöstöorganisaatio astui voimaan vuoden 2025 alussa ja merkittävin muutos oli uuden elinvoimapaalvelut -palvelualueen perustaminen. Samalla lakkautettiin konsernipalvelut -palvelualue ja muodostettiin yhteisten palveluiden yksikkö kunnanjohtajan alaisuuteen.

Suomen talous- ja työllisyyskehitys ei toteutunut ennakoitulla tavalla vuonna 2025, vaan jäi ennusteita heikommaksi. Tämä heijastui koko maakunnan ja myös Asikkalan kunnan työttömyysasteeseen, joka jatkoi kasvuaan. Heikon työllisyyskehityksen myötä myös kunnan tuloverokertymä jäi talousarviossa ennakoitua alemmaksi. Ilmainen asia sen sijaan oli positiivinen nettomuutto.

Vuoden 2025 alusta valtion aiemmin hoitamat työllisyyspalvelut siirtyivät kuntien vastuulle. Maakunnassa Lahden kaupunki muodosti oman työllisyysalueensa ja muut maakunnan kunnat puolestaan sopivat Päijät-Hämeen työllisyysalueen perustamisesta, jonka isäntäkuntana toimii Hollolan kunta.

Kunnan tilikauden tulos muodostui selvästi talousarviota ja edellisvuoden tulosta paremmaksi. Toimintatuottoja kertyi hieman edellisvuotta enemmän lähinnä hanketulojen osalta. Toimintakulujen määrä jäi edellisvuotta alemmaksi talouden sopeuttamistoimenpiteiden ja leudon talven vaikutuksesta. Henkilöstökulut pysyivät edellisvuoden tasolla, koska kunta-alan palkan korotukset vuoden 2025 osalta astuivat voimaan vasta loppuvuodesta. Verotulokertymä kasvoi edellisvuodesta vain hieman maan heikon talous- ja työllisyyskehityksen myötä. Aikaisempina vuosina Vääksyn yhteiskoulun rakentamishanketta varten tehtyjen investointivarojen tulouttaminen aloitettiin ja tilikauden tuloksesta tehdään 1,5 miljoonan euron investointivaraus Vesivehmaan koulun rakentamishanketta varten. Terveys-

aseman peruskorjausta varten tehty 3,5 miljoonan euron investointivaraus siirrettiin Vesivehmaan koulun rakentamishankkeeseen. Investointeja toteutettiin vuoden aikana noin viiden miljoonan euron edestä ja ne pystyttiin rahoittamaan tulo-rahoituksella eli kunnan noin 12 miljoonan euron lainakanta ei edellisvuodesta kasvanut.

Kunnan talous on saatu nopeasti käännettyä takaisin tasapainoiselle uralle soteuudistuksen aiheuttaman notkahduksen jälkeen. Talousarvio vuodelle 2026 ja taloussuunnitelma vuodelle 2027 ovat lievästi ylijäämäisiä. Taloussuunnitelma vuodelle 2028 on hieman alijäämäinen Vesivehmaan koulun alaskirjauksen myötä. Asikkalan kunnan taloudessa on useita tulevaisuuden kannalta myönteisiä tekijöitä: Kunnan taseessa on kertyneitä ylijäämiä, poistoeroa ja varauksia hieman yli 30 miljoonan euron edestä, Asikkalan kunnan veroprosentit ovat maakunnan alhaisimpien joukossa ja kunnan toimitiloja on uudistettu sekä peruskorjattu pitkäjänteisesti jo pitkään. Tulevat vuodet eivät todennäköisesti tule olemaan taloudellisesti helppoja, sillä vuoden 2025 aikana kariutunut valtionosuusuudistus nousee hyvin todennäköisesti uudelleen esille viimeistään maan seuraavan hallituksen toimesta ja valtiontalouden vaikeudet voivat tarkoittaa säästötoimien kohdentamista jatkossakin myös kuntiin.

Asikkalan kunnan toiminnan ja talouden kannalta merkittäviä riskejä ja epävarmuustekijöitä ovat edellä mainittujen valtionosuusuudistuksen ja valtion mahdollisten kuntiin kohdistuvien säästötoimenpiteiden lisäksi alhaiseen syntyvyyteen ja henkilöstön saatavuuteen liittyvät tekijät. Viime vuosina Asikkalan positiivinen nettomuutto on kompensoinut alhaista syntyvyyttä, mutta Päijät-Hämeen heikko vetovoima ja rajallinen asuntotarjonta on asettanut rajansa kasvulle. Pitkällä aikavälillä panostukset yliopistoon parantanevat maakunnan veto- ja pitovoimaa ja Asikkalan kunnan panostukset asumisen kehittämiseen lisäävät mahdollisuuksia positiivisen nettomuuton jatkumiselle. Toistaiseksi Asikkalan kunta on pystynyt houkuttelemaan osaavaa työvoimaa, mutta töitä hyvän työnantajamielikuvan eteen on tehtävä hartiavoimin, sillä kilpailu harvenevasta osaajien joukosta tulee koko ajan kasvamaan.



Tuloslaskelma ja sen tunnusluvut

Tuloslaskelman tehtävänä on kuvata miten tilikauden tulos on muodostunut. Tuloslaskelma osoittaa tuottoi-

na kertyneen tulorahoituksen riittävyyden palvelujen tuottamisesta aiheutuneiden kulujen kattamiseen.

	2025	2024
	<i>1 000 €</i>	<i>1 000 €</i>
Toimintatuotot	6 164	5 853
Toimintakulut	-27 170	-28 097
Toimintakate	-21 006	-22 244
Verotulot	18 115	17 801
Valtionosuudet	8 528	7 759
Rahoitustuotot ja -kulut	-132	15
Vuosikate	5 505	3 331
Poistot ja arvonalentumiset	-3 706	-3 644
Tilikauden tulos	1 799	-314
Tilinpäätössiirrot	-806	17
Tilikauden ylijäämä (alijäämä)	993	-297

TULOSLASKELMAN TUNNUSLUVUT		
Toimintatuotot/Toimintakulut, %	22,7	20,8
Vuosikate/Poistot, %	149	91
Vuosikate euroa/asukas	702	422
Asukasmäärä	7 842	7 889

Toimintatuotot/Toimintakulut %

Toimintakatetta kuvaava suhdeluku osoittaa toimintatuottojen osuuden toimintakulujen rahoituksesta. Loppu osa toimintakuluista jää rahoitettavaksi verotuloilla, valtionosuuksilla ja rahoitustuotoilla.

kaava: $100 \cdot (\text{toimintatuotot} / (\text{toimintakulut} - \text{valmistus omaan käyttöön}))$

Vuosikate/Poistot %

Vuosikateen ja poistojen välinen suhdeluku osoittaa tulorahoituksen riittävyyden investointeihin, sijoituksiin ja lainan lyhennyksiin. Kunnan tulorahoituksen katsotaan olevan riittävä, jos suhdeluku on 100 prosenttia tai enemmän. Vastavasti suhdeluvun ollessa alle 100 prosenttia, tulorahoituksen voidaan katsoa olevan riittämätön tuloslaskelman kulujen kattamiseen.

kaava: $100 \cdot (\text{vuosikate} / \text{poistot ja arvonalentumiset})$

Rahoituslaskelma ja sen tunnusluvut

Rahoituslaskelman tehtävänä on kuvata rahan liikkeitä tilikauden aikana. Rahoituslaskelmaan kootaan kunnan rahan lähteet ja rahan käytöt tilikauden ajalta. Rahoituslaskelma päättyy kuvaamaan muutosta kassavaroi-

sa eli sitä, lisääntyvätkö vai vähenivätkö kunnan kassavarat tilikauden aikana.

	31.12.2025	31.12.2024
Toiminnan rahavirta	5 406 367,04	3 484 259,00
Vuosikate	5 504 600,65	3 330 675,60
Tulorahoituksen korjaukset	-98 233,61	153 583,40
Investointien rahavirta	-4 588 744,01	-9 481 184,10
Investointimenot	-5 115 658,27	-9 615 823,30
Rahoitusosuudet investointimenoihin	290 437,50	67 318,01
Pysyvien vastaavien hyödykkeiden luovutustulot	236 476,76	67 321,19
Toiminnan ja investointien rahavirta	817 623,03	-5 996 925,10
Rahoituksen rahavirta	5 050,00	0,00
Antolainauksen muutokset		
Antolainasaamisten lisäys	-90 000,00	0,00
Antolainasaamisten vähennys	95 050,00	0,00
Lainakannan muutokset	184 100,00	5 518 988,19
Pitkäaikaisten lainojen lisäys	6 000 000,00	0,00
Pitkäaikaisten lainojen vähennys	-315 900,00	-15 900,00
Lyhytaikaisten lainojen muutos	-5 500 000,00	5 534 888,19
Muut maksuvalmiuden muutokset	-593 287,59	719 339,18
Rahoituksen rahavirta	-404 137,59	6 238 327,37
Rahavarojen muutos	413 485,44	241 402,27
Rahavarat		
31. 12.	1 054 355,39	640 869,95
1. 1.	640 869,95	399 467,68
RAHOITUSLASKELMAN TUNNUSLUVUT	2025	2024
Toiminnan ja investointien rahavirran kertymä 5 vuodelta, €	-11 623 363,47	-5 877 450,23
Investointien tulorahoitus, %	114,1	34,9
Laskennallinen lainanhoitokate	3,2	2,2
Kassan riittävyys, pv	12	6
Asukasmäärä	7 842	7 889

Investointien tulorahoitus %

Investointien tulorahoitus -tunnusluku kertoo kuinka paljon investointien omahankintamenosta on rahoitettu tulorahoituksella. Tunnusluku vähennettynä sadasta osoittaa prosenttiosuuden, mikä on jäänyt rahoitettavaksi pääomarahoituksella eli omaisuuden myynnillä, lainalla tai rahavarojen määrää vähentämällä.

Lainanhoitokate

Lainanhoitokate kertoo kunnan tulorahoituksen riittävyyden vieraan pääoman korkojen ja lyhennysten maksuun. Koska Asikkalan kunnan lainakannasta yli 20 % on kertalyhenteisiä lainoja, tulee lainanhoitokatte laskelman pohjana oleva lainalyhennysten määrä laskea alla olevan kaavan mukaisesti. Jos tunnusluvun arvo on 1 tai suurempi tulorahoituksen katsotaan riittävän lainojen hoitoon. Vastaavasti tunnusluvun ollessa alle 1 joudutaan vieraan pääoman hoitoon ottamaan lisälainaa, myymään kunnan omaisuutta tai vähentämään rahavaroja.

Tase ja sen tunnusluvut

Taseen tehtävänä on kuvata kunnan omaisuuden ja velkojen arvoa. Taseen vastaavaa -puoli kuvaa kunnan omaisuutta ja vastattavaa -puoli rahan lähteitä, joilla omaisuus on rahoitettu.

TASE	31.12.2025	31.12.2024
VASTAAVAA		
PYSYVÄT VASTAAVAT		
Aineettomat hyödykkeet	0	6
Muut pitkävaikutteiset menot	0	6
Aineelliset hyödykkeet	53 294	54 445
Maa- ja vesialueet	7 771	7 786
Rakennukset	35 954	37 332
Kiinteät rakenteet ja laitteet	7 536	6 653
Koneet ja kalusto	1 622	2 084
Muut aineelliset hyödykkeet	13	13
Ennakkomaks ja keskener hankinnat	398	577
Sijoitukset	13 928	11 794
Osakkeet ja osuudet	13 100	10 961
Muut lainasaamiset	747	747
Muut saamiset	81	86
PYSYVÄT VASTAAVAT YHTEENSÄ	67 221	66 245
TOIMEKSIANTOJEN VARAT		
Lahjoitusrahastojen varat	21	21
TOIMEKSIANTOJEN VARAT YHTEENSÄ	21	21
VAIHTUVAT VASTAAVAT		
Vaihto-omaisuus	26	24
Aineet ja tarvikkeet	26	24
Saamiset	1 466	1 252
Pitkäaikaiset saamiset	149	129
Lainasaamiset	149	129
Lyhytaikaiset saamiset	1 317	1 123
Myyntisaamiset	494	525
Lainasaamiset	11	102
Muut saamiset	431	393
Siirtosaamiset	381	103
Rahat ja pankkisaamiset	1 054	641
VAIHTUVAT VASTAAVAT YHTEENSÄ	2 546	1 916
VASTAAVAA YHTEENSÄ	69 788	68 182

Tase ja sen tunnusluvut

VASTATTAVAA		
OMA PÄÄOMA		
Peruspääoma	18 592	18 592
Edell tilikaus yli-/alijäämä	16 653	16 950
Tilikauden yli-/alijäämä	993	-297
OMA PÄÄOMA YHTEENSÄ	36 238	35 245
POISTOERO JA VAPAAEHT VARAUKS		
Poistoero	11 817	111
Vapaaehtoiset varaukset	5 000	15 900
POISTOERO JA VAPAAEHT VARAUKS YHTEENSÄ	16 817	16 011
TOIMEKSIANTOJEN PÄÄOMAT		
Lahjoitusrahastojen pääomat	497	802
TOIMEKSIANTOJEN PÄÄOMAT YHTEENSÄ	497	802
VIERAS PÄÄOMA		
Pitkäaikainen	6 461	1 377
Lainat rahoitus- ja vakuutuslaitoksilta	6 461	1 377
Lyhytaikainen	9 774	14 746
Joukkovelkakirjalainat	5 000	10 500
Lainat rahoitus- ja vakuutuslaitoksilta	616	16
Lyhytaikaiset ostovelat	1 742	1 964
Muut velat	283	277
Siirtovelat	2 134	1 989
VIERAS PÄÄOMA YHTEENSÄ	16 236	16 124
VASTATTAVAA YHTEENSÄ	69 788	68 182
TASEEN TUNNUSLUVUT		
Omavaraisuusaste, %	76,0	75,2
Suhteellinen velkaantuneisuus, %	49,5	51,3
Kertynyt yli-/alijäämä, euroa/asukas	2 250	2 111
Lainakanta 31.12., 1000 euroa	12 077	11 893
Lainakanta 31.12., euroa/asukas	1 540	1 508
Lainat ja vuokravastuut 31.12., 1000 euroa	12 739	12 348
Lainat ja vuokravastuut 31.12., euroa/asukas	1 624	1 565
Lainasaamiset, 1000 euroa	747	747
Asukasmäärä	7 842	7 889

Omavaraisuusaste

Omavaraisuusaste mittaa vakavaraisuutta, alijäämän sietokykyä ja kykyä selviytyä sitoumuksista pitkällä tähtäimellä. Hyvänä tavoitetasona voidaan pitää kuntatalouden keskimääräistä 70 prosentin omavaraisuutta.

Suhteellinen velkaantuneisuus

Suhteellisen velkaantuneisuuden tunnusluku osoittaa kuinka paljon kunnan käyttötuloista (toimintatuotot, verotulot ja valtionosuudet) tarvittaisiin vieraan pääoman takaisin maksuun. Mitä pienempi velkaantuneisuuden tunnusluvun arvo on, sitä paremmat mahdollisuudet kunnalla on selviytyä velan takaisinmaksusta tulorahoituksella.

Kunnan kokonaistulot ja -menot 2025

KUNNAN KOKONAISTULOT JA -MENOT 2025

TULOT

Toiminta

Toimintatuotot	6 163 707	15,6 %
Verotulot	18 115 113	45,9 %
Valtionosuudet	8 528 098	21,6 %
Korkotuotot	921	0,0 %
Muut rahoitustuotot	143 450	0,4 %
Tulorahoituksen korjauserät		
- Pysyvien vastaavien hyöd. luovutusvoitot	-107 782	-0,3 %

Investoinnit

Rahoitusosuudet investointimenoihin	290 438	0,7 %
Pysyvien vastaavien hyöd. luovutustulot	236 477	0,6 %

Rahoitustoiminta

Antolainasaamisten vähennys	95 050	0,2 %
Pitkäaikaisten lainojen lisäys	6 000 000	15,2 %

Kokonaistulot yhteensä

39 465 472 100,0 %

MENOT

Toiminta

Toimintakulut	27 170 066	70,6 %
Korkokulut	276 515	0,7 %
Muut rahoituskulut	108	0,0 %
Tulorahoituksen korjauserät		
- Pysyvien vastaavien hyöd. tappiot	-9 548	0,0 %

Investoinnit

Investointimenot	5 115 658	13,3 %
------------------	-----------	--------

Rahoitustoiminta

Antolainasaamisten lisäys	90 000	0,2 %
Pitkäaikaisten lainojen vähennys	315 900	0,8 %
Lyhytaikaisten lainojen vähennys	5 500 000	14,3 %

Kokonaismenot yhteensä

38 458 699 100,0 %

Täsmäytys:

0

Kokonaistulot - kokonaismenot

1 006 773

Muut maksuvalmiuden muutokset - rahavarojen muutos

1 006 773

Tilikauden 2025 tuloksen käsittely

Kuntalain 115 §:n mukaan kunnanhallituksen tulee toimintakertomuksessa tehdä esitys tilikauden tuloksen käsittelystä.

Kunnan tilikauden tulos on 1.798.547,02 euroa. Kunnanhallitus esittää tilikauden tuloksen käsittelystä seuraavaa:

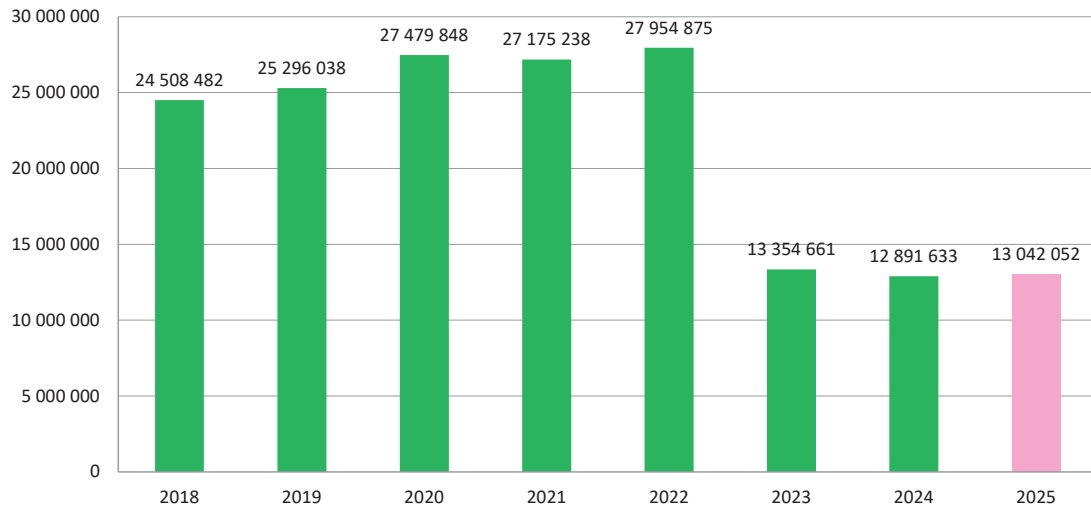
- 1) Muodostetaan 1,5 miljoonan euron suuruinen investointivaraus Vesivehmaan koulun rakennushanketta varten.
- 2) Puretaan terveysaseman peruskorjausta varten aikoinaan tehty 3,5 miljoonan euron investointivaraus ja siirretään se Vesivehmaan koulun rakentamishankkeeseen.

3) Puretaan Vääksyn yhteiskoulun investointivaraus 12,4 miljoonaa euroa ja kirjataan kohteeseen poistoero 12,4 miljoonan euron suuruiseksi.

4) Puretaan Vääksyn yhteiskoulun poistoeroa 694.121,11 euroa.

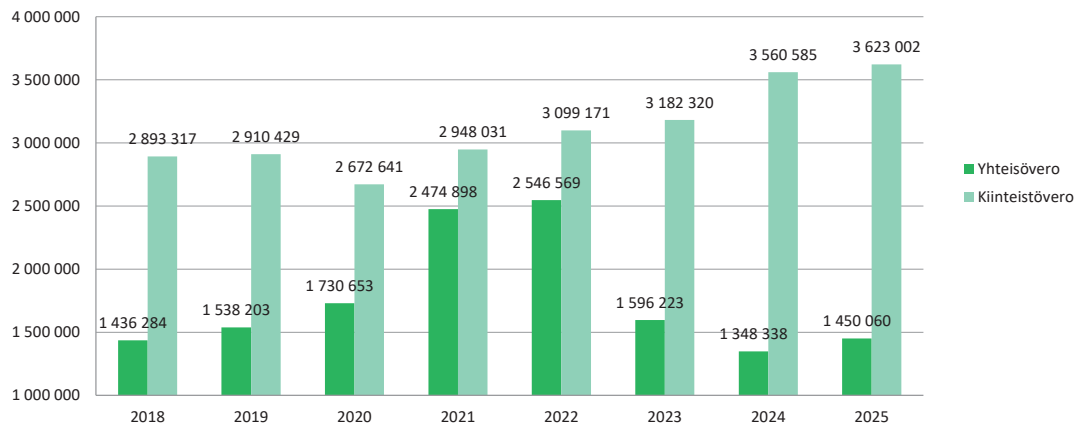
5) Siirretään tilikauden ylijäämä 992.668,13 euroa taseen omaan pääomaan ylijäämä/alijäämätilille."

Kunnallisverotulot vuosina 2018-2025



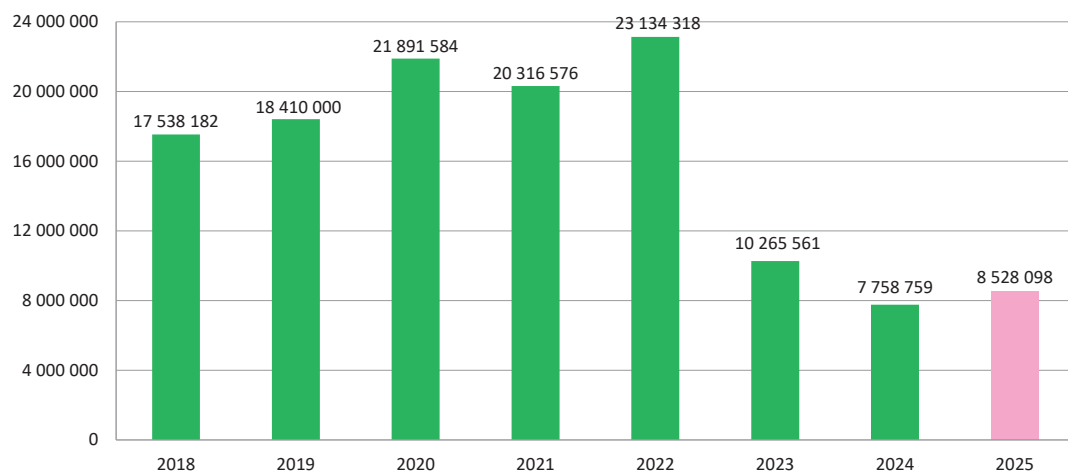
Sote-uudistus laski verotulojen tasoa vuodesta 2023 alkaen.

Yhteisö- ja kiinteistöverotulot vuosina 2018-2025



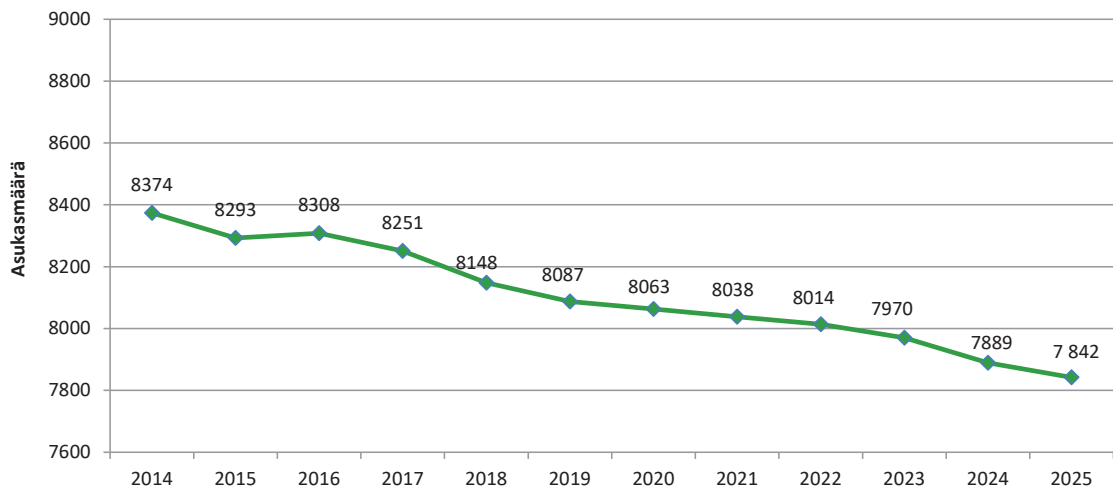
Sote-uudistus laski yhteisöverotulojen tasoa vuodesta 2023 alkaen.

Valtionosuudet vuosina 2018-2025

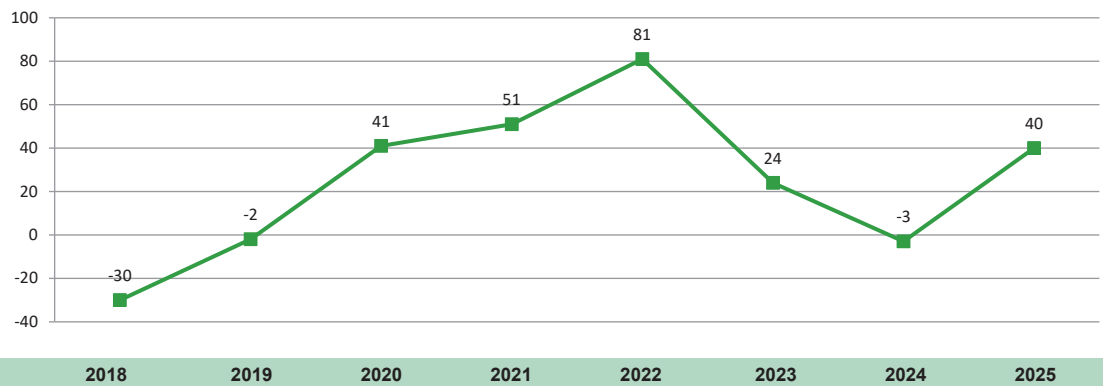


Veroprosentit vuosina 2020-2025

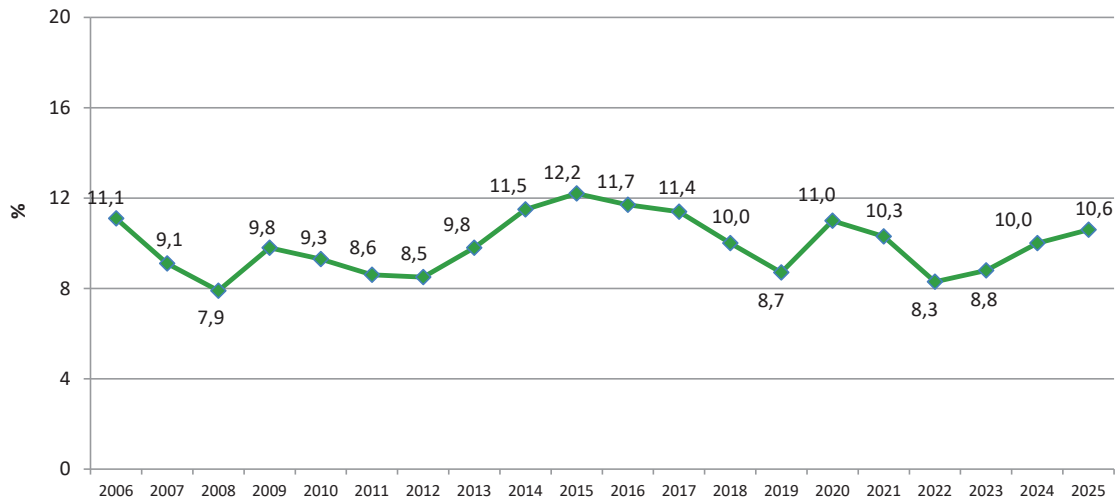
	2020	2021	2022	2023	2024	2025
Tulovero	20,75	20,75	20,75	8,11	8,1	8,1
Vakituinen asuinrakennus	0,45	0,45	0,45	0,45	0,45	0,45
Muu asuinrakennus	1,25	1,25	1,25	1,25	1,25	1,25
Muut rakennukset	0,93	0,93	0,93	0,93	0,93	0,93
Maapohja					1,30	1,30

Väkiluvun kehitys Asikkalassa


Väkiluvun kehitys Asikkalassa aikavälillä 2014-2025.

Nettomuutto Asikkalassa


Työttömyysasteen kehitys Asikkalassa



Työttömyysasteen kehitys Asikkalassa vuosina 2006-2025 (%).

Kunnan henkilöstön määrä

Henkilöstö (31.12.)	2018	2019	2020	2021	2022	2023	2024	2025	Muutos ed. vuoteen
Vakinaiset	236	235	244	258	267	270	260	259	-1
Määräaikaiset	46	51	53	45	62	57	31	29	-2
Yhteensä	282	286	297	303	329	327	291	288	-3

Henkilöstön määrää kuvaavissa luvuissa on otettu huomioon vakinaiset ja määräaikaiset palvelussuhteet (pl. sijaisuudet, työllistettynä ja oppisopimuskoulutuksen kautta työskentelevät).

Palkkakulut

	2020	2021	2022	2023	2024	2025
Palkat ja palkkiot	10 861 000	11 775 824	12 407 044	13 422 512	12 861 682	12 771 201
Eläkekulut	2 652 000	2 810 815	2 922 579	2 757 566	2 631 129	2 594 822
Muut henkilösivukulut	359 000	414 851	511 713	534 700	289 233	384 016
Yhteensä	13 872 000	15 001 490	15 841 335	16 714 778	15 782 044	15 750 039

Huom. luvuissa mukana myös työllistettyjen henkilöstökulut

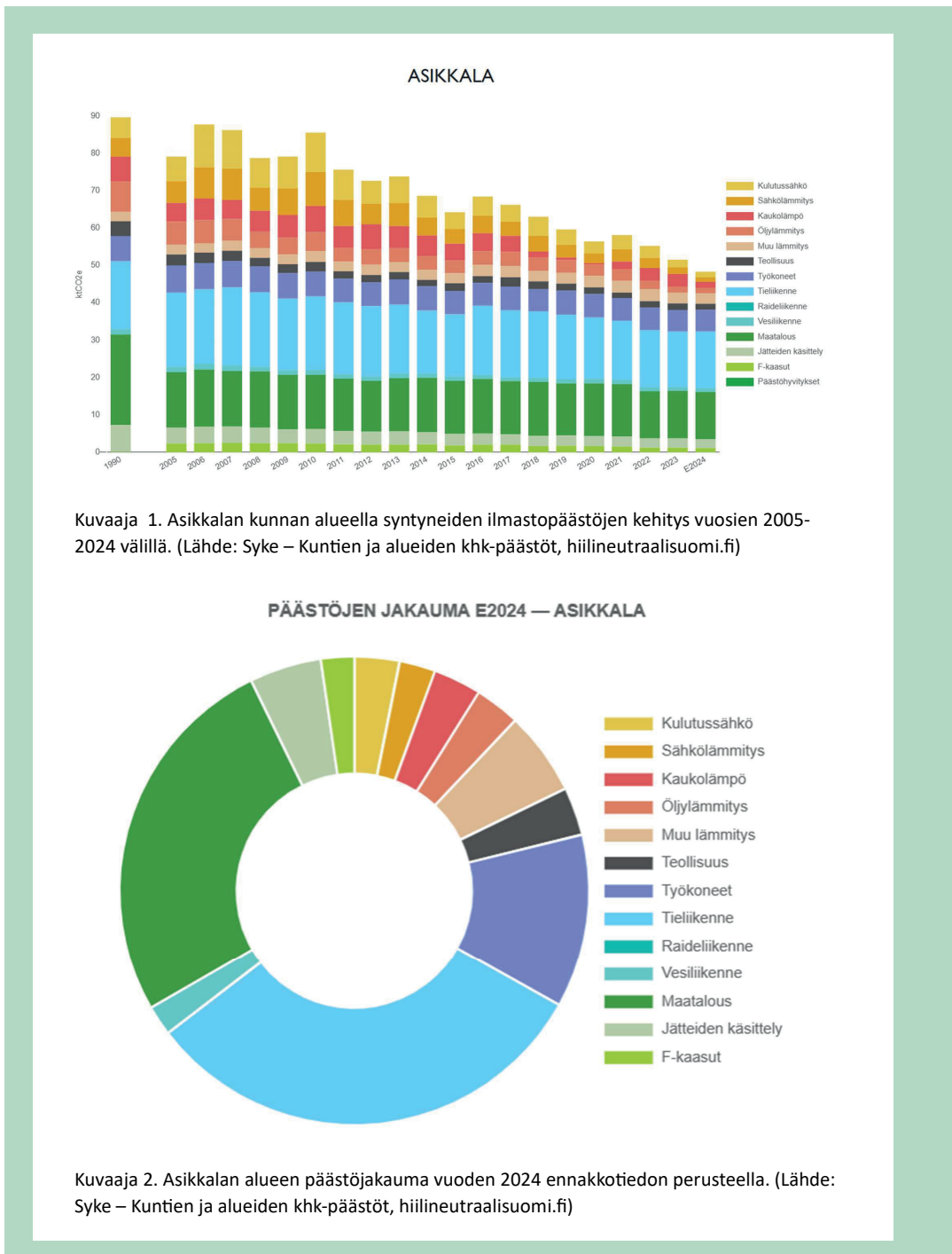
Ilmastotyö ja päästökehitys

Asikkala on ollut mukana hiilineutraalien kuntien Hin-ku-verkostossa vuodesta 2013 lähtien. Verkostoon kuuluvat alueet ovat sitoutuneet vähentämään 80 % kasvihuonepäästöistään vertailuvuoden 2007 tasosta vuoteen 2030 mennessä.

Asikkalan kunta on ollut mukana myös vuosien 2017-2025 kuntien energiatehokkuussopimuksessa ja on saavuttanut sopimuksessa kunnalle asetetut ener-

giansäästötavoitteet aikataulussa. Kunnan alueella kasvihuonekaasujen kokonaispäästöt vähentyivät 6 % vuonna 2025 verrattuna edelliseen vuoteen.

Asikkalan kunnanvaltuusto hyväksyi vuoden 2025 alussa Asikkalan kunnan ilmastosuunnitelman, jonka toteumaraportti sisältyy tämän tilinpäätöksen liitteenä olevaan ympäristötilinpäätökseen.



Selonteko kunnan sisäisen valvonnan ja riskienhallinnan järjestämisestä

Hallinto ja johtamistapa

Sisäisen valvonnan tarkoituksena on varmistaa, että kunnan toiminta on taloudellista ja tuloksellista, päätösten perusteena oleva tieto on riittävää ja luotettavaa, lain säännöksiä, viranomaisohjeita ja toimielinten päätöksiä noudatetaan ja että omaisuus turvataan. Asikkalan kunnan sisäisen valvonnan järjestäminen perustuu kunnanhallituksen hyväksymään sisäisen valvonnan yleisohjeeseen, jonka päivitys hyväksyttiin kunnanhallituksessa joulukuussa 2024. Hallintosääntöä on päivitetty säännöllisesti muuttuneiden tarpeiden ja tilanteiden mukaan.

Kunnanhallitus ja kunnanjohtaja vastaavat kuntakonsernin sisäisen valvonnan ja riskienhallinnan järjestämisestä, toimeenpanon valvonnasta ja tuloksellisuudesta. Kunnanjohtaja vastaa sisäisen valvonnan käytännön toteuttamisesta ja kukin toimielin ja sen alainen johtava viranhaltija vastaa omalta osaltaan toiminnan sisäisestä valvonnasta.

Riskienhallinta

Valmiusasioihin on panostettu edelleen aiempaa huomattavasti enemmän ja monipuolisemmin päivittämällä valmiussuunnitelmaa, harjoittelemalla valmiusasioita sekä hankkimalla tarvikkeita, välineitä ja laitteita kriisitilanteita varten. Syksyllä 2024 osallistuttiin suu-

reen Häme24 -valmiusharjoitukseen. Kerran vuodessa toteutettavassa vakuutuskartoituksessa on analysoitu ja suunniteltu vahinko- ja vastuuriskien toteutumista ja niiden vakuuttamista, pitämällä näin vakuutusturva jatkuvasti ajan tasalla. Henkilöriskejä on arvioitu normaalin toiminnan yhteydessä pitkin toimintavuotta. Tiedon ja osaamisen jakamiseen on kunnan kaikissa toimintoissa kiinnitetty erityistä huomiota henkilöriskien vähentämiseksi. Työvoiman saatavuuteen sisältyvä riskiä on pyritty pienentämään kohentamalla aktiivisesti työnantajakuvaa ja viestimällä siitä monin tavoin. Rahoitusriskiä on pienennetty muuttamalla osa kunnan lyhytaikaisesta rahoituksesta pitkäaikaiseksi kiinteäkorkeiseksi lainaksi.

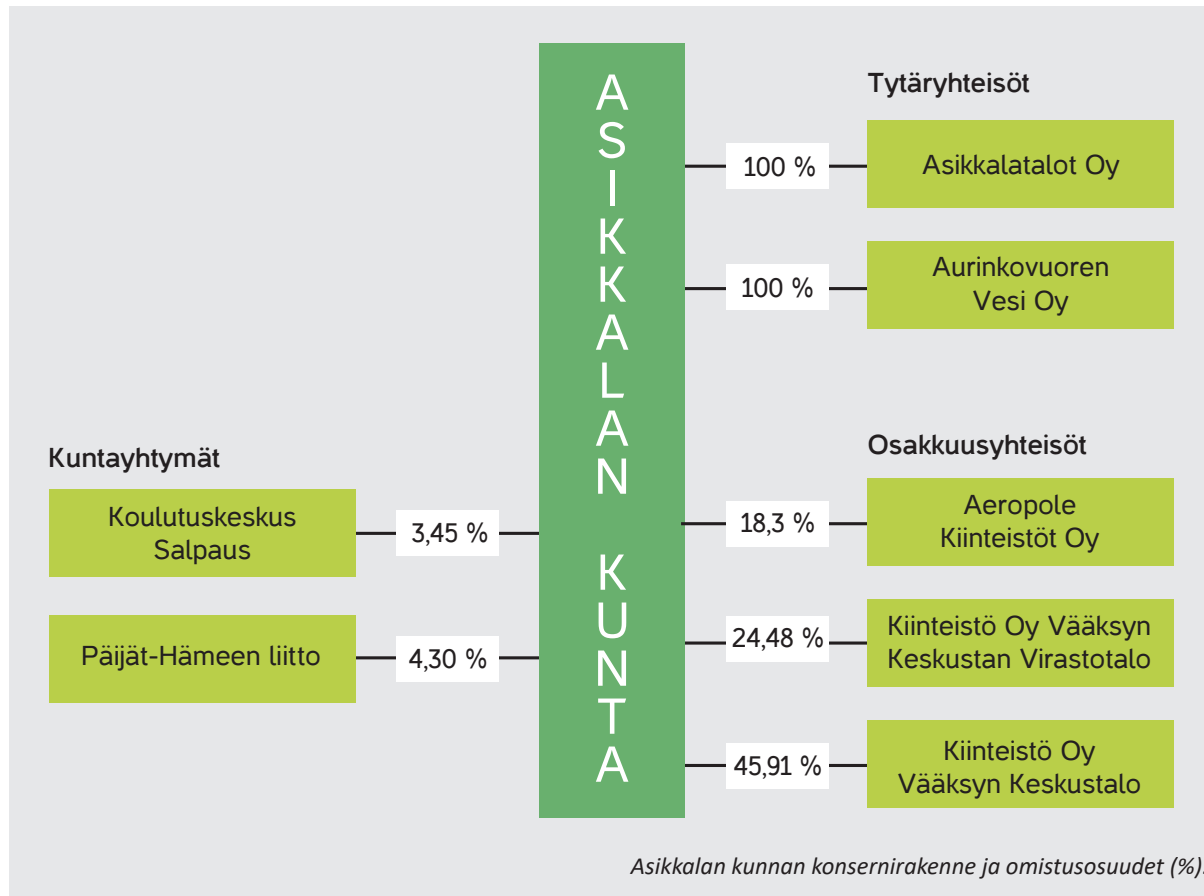
Valvonta

Valvontaa on toteutettu sisäisen valvonnan yleisohjeen mukaisesti. Palvelualueet ovat laatineet selonteon sisäisen valvonnan ja riskienhallinnan toteutumisesta. Kunnan toiminnassa on noudatettu sääntöjä ja määräyksiä, eikä merkittäviä poikkeamia ole havaittu.



Kuntakonsernin toiminta ja talous

Konsernirakenne



Konsernin toiminnan ohjaus ja valvonta

Kunnan konserniohjauksen järjestelmä perustuu kuntalakiin, kunnan hallintosääntöön sekä valtuuston 22.5.2017 vahvistamaan konserniohjeeseen. Konserniohjeen päivitys on tarkoitus toteuttaa vuoden 2026 aikana.

Kunnan määräysvallassa olevien tytäryhtiöiden sekä soveltuvien osin kunnan osakkuusyhteisöjen ja kuntayhtymien on toimiessaan noudatettava konserniohjetta sekä kunnanhallituksen ja kunnanjohtajan antamia ohjeita. Myös eri yhteisöissä vaikuttavien kunnan edustajien tulee toiminnassaan huomioida annetut ohjeet ja määräykset.

Olennaiset konsernia koskevat tapahtumat

Asikkalatalot Oy:n uuden vuokrakerrostalon rakentaminen saatiin päätökseen kesällä 2025. Talo herätti runsaasti kiinnostusta ja huoneistot saatiin vuokrattua heti. Aurinkovuoren Vesi Oy sai vuoden lopulla valmiiksi

Konserniohjeen perusteella kunnan varsinainen konsernijohto muodostuu kunnanhallituksesta ja kunnanjohtajasta.

Konserniyhtiöiden toiminnan ohjaus ja valvonta tapahtuu pääosin kunnanjohtajan toimesta hänen osallistuessaan tytäryhtiöiden hallitusten kokouksiin ja tuoden yhtiöiden asioita kunnanhallitukseen keskusteltavaksi ja päätettäväksi. Kunnan osakkuusyhteisöjen ja kuntayhtymien osalta toiminnan ohjaus ja valvonta tapahtuu yhtäältä kunnan nimeämien edustajien kautta kunnanhallituksen ja kunnanjohtajan ohjeistaessa tarvittaessa edustajia. Kunnan tytäryhtiöillä on sama tilintarkastusyhteisö kuin kunnalla.

Vääksyn jätevedenpuhdistamon saneerauksen. Asikkalatalot Oy:n ja Aurinkovuoren Vesi Oy:n tilinpäätökset ovat kunnan tilinpäätöksen liitteenä.

Konsernituloslaskelma ja sen tunnusluvut

	1.1.-31.12.2025	1.1.- 31.12.2024
TULOSLASKELMA	1 000 €	1 000 €
Toimintatuotot	9 655	8 829
Toimintakulut	-30 988	-31 786
Osuus osakkuusyhteisöjen voitosta (tappiosta)	0	4
Toimintakate	-21 333	-22 953
Verotulot	18 068	17 755
Valtionosuudet	10 965	10 341
Rahoitustuotot ja -kulut		
Korkotuotot	39	45
Muut rahoitustuotot	138	98
Korkokulut	-472	-502
Muut rahoituskulut	-1	-4
Vuosikate	7 403	4 780
Poistot ja arvonalentumiset		
Suunnitelman mukaiset poistot	-4 842	-3 969
Omistuksen eliminointierot	15	0
Arvonalentumiset	0	-537
Satunnaiset erät	0	-2
Tilikauden tulos	2 576	273
Tilinpäätössiirrot	-1	-1
Tilikauden verot	0	0
Laskennalliset verot	-35	-28
Vähemmistöosuudet	0	0
Tilikauden ylijäämä (alijäämä)	2 541	244
KONSERNITULOSLASKELMAN TUNNUSLUVUT	2025	2024
Toimintatuotot / Toimintakulut %	31,2 %	27,8 %
Vuosikate / Poistot %	152,9 %	106,1 %
Vuosikate, euroa / Asukas	944	606
Asukasmäärä	7 842	7 889

Toimintatuotot/Toimintakulut %

Toimintakatetta kuvaava suhdeluku osoittaa toimintatuottojen osuuden toimintakulujen rahoituksesta. Loppuosa toimintakuluista jää rahoitettavaksi verotuloilla, valtionosuuksilla ja rahoitustuotoilla.

Vuosikate/Poistot %

Vuosikatteen ja poistojen välinen suhdeluku osoittaa tulorahoituksen riittävyyden investointeihin, sijoitukseen ja lainan lyhennyksiin. Tulorahoituksen katsotaan olevan riittävä, jos suhdeluku on 100 prosenttia tai enemmän. Vastaavasti suhdeluvun ollessa alle 100 prosenttia, tulorahoituksen voidaan katsoa olevan riittämättömän tuloslaskelman kulujen kattamiseen.

Konsernirahoituslaskelma ja sen tunnusluvut

	31.12.2025	31.12.2024
	1 000 €	1 000 €
Toiminnan rahavirta		
VUOSIKATE	7 403	4 780
Satunnaiset erät	0	-2
Tilikauden verot	0	0
Tulorahoituksen korjauserät	-520	107
Investointien rahavirta		
Investointimenot	-11 403	-10 974
Rahoitusosuudet investointimenoihin	290	68
Pysyvien vastaavien hyödykkeiden luovutustulot	3 021	160
Toiminnan ja investointien rahavirta	-1 209	-5 861
Rahoituksen rahavirta		
Antolainauksen muutokset		
Antolainasaamisten lisäykset	0	0
Antolainasaamisten vähennykset	0	0
lainakannan muutokset		
Pitkäaikaisten lainojen lisäys	6 000	40
Pitkäaikaisten lainojen vähennys	-1 137	-453
Lyhytaikaisten lainojen muutos	-2 417	5 377
Oman pääoman muutokset	351	-1
Muut maksuvalmiuden muutokset	-1 217	1 126
Toimeksiantojen varojen ja pääomien muutokset	-304	303
Vaihto-omaisuus muutos	2	3
Saamisten muutos	-315	556
Korottomien velkokojen muutos	-600	264
Rahoituksen rahavirta	1 580	6 089
Rahavarojen muutos	371	228
Rahavarat 31.12.	3 156	2 785
Rahavarat 1.1.	2 785	2 557
RAHOITUSLASKELMAN TUNNUSLUVUT	2025	2024
1000 €	-14 841	-7 197
Investointien tulorahoitus, %	66,6 %	43,8 %
Laskennallinen lainanhoitokate	2,4	1,8
Kassa riittävyys, pv	26	23
Asukasäärä	7 842	7 889

Investointien tulorahoitus %

Investointien tulorahoitus -tunnusluku kertoo kuinka paljon investointien omahankintamenosta on rahoitettu tulorahoituksella. Tunnusluku vähennettynä sadasta osoittaa prosenttiosuuden, mikä on jäänyt rahoitettavaksi pääomarahoituksella eli omaisuuden myynnillä, lainalla tai rahavarojen määrää vähentämällä.

kaava: $(100 \cdot \text{vuosikate} / \text{investointien omahankintameno})$

Lainanhoitokate

Lainanhoitokate kertoo konsernin tulorahoituksen riittävyyden vieraan pääoman korkojen ja lyhennysten maksuun. Koska konsernin lainakannasta yli 20 % on kertalyhenteisiä lainoja, tulee lainanhoitokatte laskelman pohjana oleva lainalyhennysten määrä laskea alla olevan kaavan mukaisesti. Jos tunnusluvun arvo on 1 tai suurempi tulorahoituksen katsotaan riittävän lainojen hoitoon. Vastaavasti tunnusluvun ollessa alle 1 joudutaan vieraan pääoman hoitoon ottamaan lisälainaa, myymään konsernin omaisuutta tai vähentämään rahavaroja.

Konsernitase ja sen tunnusluvut

	31.12.2025	31.12.2024
VASTAAVAA	1 000 €	1 000 €
PYSYVÄT VASTAAVAT	74 701	70 935
Aineettomat hyödykkeet	9	17
Aineettomat oikeudet	9	11
Konserniliikearvo	0	0
Muut pitkävaikutteiset menot	0	6
Ennakkomaksut ja keskeneräiset hyödykkeet	0	0
Aineelliset hyödykkeet	73 590	69 988
Maa- ja vesialueet	8 620	8 626
Rakennukset	48 642	42 609
Kiinteät rakenteet ja laitteet	13 217	12 220
Koneet ja kalusto	2 578	2 666
Muut aineelliset hyödykkeet	13	13
Ennakkomaksut ja keskeneräiset hankinnat	520	3 855
Sijoitukset	1 101	929
Osakkeet ja osuudet	1 023	852
Joukkovelkakirjasaamiset	0	0
Muut lainasaamiset	60	60
Muut saamiset	17	17
TOIMEKSIANTOJEN VARAT	49	64
Valtion toimeksiannot	27	42
Lahjoitusrahastojen varat	21	21
Muut toimeksiantojen varat	1	1
VAIHTUVAT VASTAAVAT	5 100	4 415
Vaihto-omaisuus	181	183
Saamiset	1 763	1 448
Pitkäaikaiset saamiset	149	129
Lyhytaikaiset saamiset	1 614	1 319
Rahoitusarvopaperit	200	983
Rahat ja pankkisaamiset	2 956	1 803
VASTAAVAA YHTEENSÄ	79 850	75 414

	31.12.2025	31.12.2024
VASTATTAVAA	1 000 €	1 000 €
OMA PÄÄOMA	49 179	46 287
Peruspääoma	18 592	18 592
Yhdistysten ja säätiöiden peruspääoma	0	0
Arvonkorotusrahas	7	7
Muut omat rahastot	351	0
Edellisten tilikausien ylijäämä (alijäämä)	27 688	27 444
Tilikauden ylijäämä (alijäämä)	2 541	244
VÄHEMMISTÖOSUDET	0	0
PAKOLLISET VARAUKSET	1	21
Eläkevaraukset	0	0
Muut pakolliset varaukset	1	21
TOIMEKSIANTOJEN PÄÄOMAT	553	871
Valtion toimeksiannot	27	42
Lahjoitusrahastojen pääomat	497	802
Muut toimeksiantojen pääomat	28	27
VIERAS PÄÄOMA	30 118	28 235
Pitkäaikainen korollinen vieras pääoma	6 498	1 635
Pitkäaikainen koroton vieras pääoma	2 870	2 839
Lyhytaikainen korollinen vieras pääoma	15 777	18 193
Lyhytaikainen koroton vieras pääoma	4 973	5 568
VASTATTAVAA	79 850	75 414
TASEEN TUNNUSLUVUT	2025	2024
Omavaraisuusaste, %	61,6 %	61,4 %
Suhteellinen velkaantuneisuus, %	77,8 %	76,4 %
Kertynyt ylijäämä (alijäämä), 1000 €	30 229	27 688
Kertynyt ylijäämä (alijäämä), €/asukas	3 855	3 510
Konsernin lainakanta €/asukas	2840	2513
Konsernin lainakanta 31.12., 1000 €	22 275	19 828
Lainat ja vuokravastuut 31.12.	22 977	20 381
Lainat ja vuokravastuut €/asukas	2 930	2 583
Konsernin lainasaamiset 31.12. 1000 €	60	60
Kunnan asukasmäärä	7842	7889

Omavaraisuusaste

Omavaraisuusaste mittaa vakavaraisuutta, alijäämän sietokykyä ja kykyä selviytyä sitoumuksista pitkällä tähtäimellä. Hyvänä tavoitetasona voidaan pitää kuntatalouden keskimääräistä 70 prosentin omavaraisuutta.

Suhteellinen velkaantuneisuus

Suhteellisen velkaantuneisuuden tunnusluku osoittaa kuinka paljon konsernin käyttötuloista (toimintatuotot, verotulot ja valtionosuudet) tarvittaisiin vieraan pääoman takaisin maksuun. Mitä pienempi velkaantuneisuuden tunnusluvun arvo on, sitä paremmat mahdollisuudet konsernilla on selviytyä velan takaisinmaksusta tulorahoituksella.

Toteutusvertailu

Toiminnallisten tavoitteiden toteutuminen

Käyttötalousoosan toteutuminen

 Elinvoimapaalvelut

 Kasvatus- ja opetuspalvelut

 Hyvinvointipalvelut

 Tekniset palvelut

 Yhteiset palvelut

Tuloslaskelmaosan toteutuminen

Investointiosan toteutuminen

Rahoitusosan toteutuminen




Yhteenveto määrärahojen ja tuloarvioiden
toteutumisesta

Toiminnalliset tavoitteet vuodelle 2025




- = ei toteutunut
- = toteutui osittain
- = toteutui täysin


Elinvoimapalvelut

ELINVOIMAPALVELUT		
<p>TAVOITE: Joukkoliikenteen kilpailutus on toteutettu onnistuneesti kuntalaisten ja yrittäjien palvelutarpeita kuunnellen</p>		
<p>Toteutuminen: Yrittäjille on suunnattu kysely, LSL toteuttanut kilpailutuksen, Asikkalalta on lähtenyt ohjeistus kalustosta ja myös siitä, että perutun vuoron tilalle, on liikennöitsijällä velvollisuus järjestää korvaava auto.</p>		
<p>TAVOITE: Elinvoimatyön vaikuttavuus ja vuorovaikutus sidosryhmiin (ulkoiset ja sisäiset) on parantunut.</p>		
<p>Toteutuminen: Elinvoimapalvelujen palvelualue aloitti vuoden 2025 alusta, eikä käytettävissä ole lähtötietoja, joita vasten arvio vaikuttavuudesta olisi mahdollista tehdä. Sidosryhmätyötä on tehty aktiivisesti sekä sisäisesti ja ulkoisesti ja toiminnasta on saatu eri tahoilta hyvää palautetta.</p>		
<p>TAVOITE: Aniankedon alueen markkinointi- ja toteutussuunnitelma on laadittu, ja alueen markkinointi ja kunnallistekniikan rakentaminen on aloitettu.</p>		
<p>Toteutuminen: Hallinto-oikeuden päätöstä kunnallisvalitukseen odotetaan edelleen, jonka takia markkinoinnin käynnistyminen täydellä teholla samoin kuin kunnallistekniikan rakentaminen viivästyy vuoteen 2026.</p>		
<p>TAVOITE: Asikkalan kunnan edunvalvontasuunnitelma on laadittu.</p>		
<p>Toteutuminen: Edunvalvontasuunnitelman valmistelu on aloitettu, mutta lopullinen suunnitelma on mahdollista laatia vasta, kun valtuusto on hyväksynyt kuntastrategian.</p>		

	= ei toteutunut
	= toteutui osittain
	= toteutui täysin

Elinvoimapalvelut

ELINVOIMAPALVELUT	
<p>TAVOITE:</p> <p>Lentokentän kehittämiseksi on laadittu strateginen suunnitelma muuttuneessa toimintaympäristössä (sähköinen lentäminen).</p>	
<p>Toteutuminen:</p> <p>Strategian suunnittelua on tehty vuonna 2025, mutta valmistuu lopullisesti v. 2026. Vuonna 2025 valmisteltu markkinointimateriaalia (uusi esite, uudet valokuvat sekä video).</p>	
<p>TAVOITE:</p> <p>Kalan logistiikkakeskuksen osalta jatkoselvityshanke on tuottanut päätöksentekoon erilaiset toimintavaihtoehdot ja mahdollinen investointihanke on tuotu kunnanvaltuuston päätettäväksi.</p>	
<p>Toteutuminen:</p> <p>Jatkoselvityshanke on saatu päätökseen ja kunnanhallitus on käsitellyt asian.</p> <p>Mahdollista investointihanketta ei vielä tässä vaiheessa ole ollut mahdollista ryhtyä valmistelemaan, koska mukaan ei ole saatu riittävää määrää sitoutuneita kalastajia eikä investointiin ole tällä hetkellä saatavissa määrärahoja. Asian valmistelu jatkuu.</p>	 



- = ei toteutunut
- = toteutui osittain
- = toteutui täysin

Kasvatus- ja opetuspalvelut

KASVATUS- JA OPETUSPALVELUT

TAVOITE:

Varhaiskasvatus ja esiopetus

Hyvinvoinnin tukeminen

Leikkiminen on osa varhaiskasvatuksen päivittäistä toimintaa. Ulkoilu on varhaiskasvatuksessa suuressa roolissa ja varhaiskasvatuksessa hyödynnetäänkin liikkumisessa myös monipuolisesti ulkoilumahdollisuuksia.

Turvallinen kasvuympäristö

Vanhemmuiden tukeminen alkaa jo varhaiskasvatuksesta. Yhteisökasvattaja haastatteli 52 perhettä, joiden lapset olivat tulossa varhaiskasvatuksen palveluiden piiriin. Osalla huoltajista ei ole tietoa, että mitä voivat lapseltaan vaatia, odottaa, velvoittaa. Suurin osa huoltajista kokee jännitystä, pelkoa, epävarmuutta lapsen varhaiskasvatuksesta aloittamisesta. Osa lapsista kasvaa ilman rajoja, lapsi määrää mitä aikuinen tekee, miten aikuinen on tilanteessa ym. Osa huoltajista kertoo jo aloituskeskustelussa tarvitsevansa tukea vanhemmuuteen. Nämä nostot ovat niitä, joihin meidän tulee tulevaisuudessa päästä vastaamaan.

Kiusaamisen ehkäisy varhaiskasvatuksessa on erittäin tärkeää, jotta lapsille voidaan taata turvallinen ja myönteinen oppimisympäristö. Varhaiskasvatuksessa kiusaamisen ennaltaehkäisemiseksi on luotu kiusaamisen ehkäisyn ja puuttumisen suunnitelma. Suunnitelmaa päivitetään säännöllisesti.

Laadukas varhaiskasvatus ja esiopetus

Varhaiskasvatuksessa sekä esiopetuksessa pyrimme tukemaan lasten kielenkehitystä ja rikastuttamaan leikkiä sekä mielikuvitusta tarjoamalla monipuolisesti erilaisia satuja ja muuta kirjallisuutta. Tavoitteena lukutaidon kehittyminen ja sanavaraston kartuttaminen.

Osallisuus

Varhaiskasvatuksessa korostetaan lapsilähtöistä pedagogiikkaa. Lapsi on aktiivinen toimija omassa ryhmässään ja lapsi kohdataan myös yksilöllisesti.

Oppimisen ja kasvun tuki

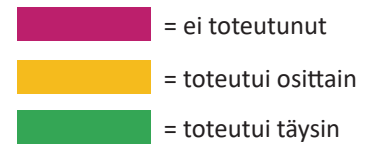
Lapsen tuen tarpeita havainnoidaan ja heille mahdollistetaan tarvittava tuki. Tuen tarpeen havainnoinnissa käytetään pedagogisen tuen portaita. Jokainen lapsi saa tarvitsemansa tuen.

Riittävä ja tavoitteellinen henkilöstöresurssi

Lapsen tarvitsema henkilökohtaisen tuen tarve määritellään vuosittain tarpeen mukaisesti. Hyödynnetään henkilöstöresursseja sisäisen liikkuvuuden kautta yksiköiden välillä. Sijaintien käytön väheneminen.

Turvallinen ja monipuolinen kasvu- ja oppimisympäristö

Asikkala tarjoaa turvalliset, nykyaikaiset ja monipuoliset oppimisympäristöt, jotka innostavat leikkimiseen, liikuntaan ja oppimiseen. Toimintakulttuuria rakennetaan kestäväen kehityksen periaatteiden mukaisesti. Palvelualueen kasvu- ja oppimisympäristöön tehtävät muutokset on kuvattu investointisuunnitelmassa.



Kasvatus- ja opetuspalvelut



- = ei toteutunut
- = toteutui osittain
- = toteutui täysin

Kasvatus- ja opetuspalvelut

KASVATUS- JA OPETUSPALVELUT

TAVOITE:

Perus- ja lukio-opetus

Hyvinvoinnin tukeminen

Kouluissa varmistetaan, että tunti liikuntaa päivässä on mahdollista toteuttaa. Jokainen opettaja toteuttaa opetusta käyttämällä monipuolisia opetusmenetelmiä ja vähentää pitkiä istuma- jaksoja. Opettajalla on esimerkiksi mahdollisuus koulupäivän aikana käydä luokan kanssa liikkumassa.

Kouluyhteisöön kuuluminen, osallisuus

Oppilaiden osallisuutta koulun toimintaan tulee lisätä kaikilla osa-alueilla: mm. oppilaiden toiveet kouluruuista, välituntivälineiden hankinta ja koulussa järjestettävien yhteisten tapahtumien ja teemojen suunnittelu sekä toteutus. Osallisuuteen liittyvä prosessi kouluissa kuvataan vuoden 2025 aikana. Prosessissa ilmenee mm. miten ja missä asioissa oppilas / opiskelija voivat kertoa omia näkemyksiään, miten asia käsitellään ja miten niistä tiedotetaan takaisin.

Turvallinen kasvuympäristö

Koulun ja kodin yhteistyö on kasvatuskumppanuuden ja roolien tunnistamista. Vanhempien tuki koulun toiminnalle, tukee oppilaan koulunkäyntiä. Epäasialliseen käytökseen ja kiusaamiseen tulee puuttua jokaisena koulupäivänä. Kouluissa ei hyväksytä toisiin oppilaisiin tai henkilöstöön kohdistuvaa epäasiallista käytöstä. Prosessissa ilmenee mm. miten ja kenelle oppilas / opiskelija voivat kertoa kiusaamisesta tai epäasiallisesta käytöksestä näkemyksiään, miten asia käsitellään ja miten niistä tiedotetaan takaisin.

Harrastustakuu: Jokaisella oppilaalla on mahdollisuus osallistua vähintään yhteen kerhoon

Suomen harrastuskerhot kuuluvat hankerahoituksen piiriin. Kerhojen määrä vaihtelee vuosittain saadun rahoituksen, ohjaajaresurssien ja koulujen lukujärjestysten pohjalta.

Koulujen harrastuskerhojen prosessikuvaus on seuraava: Kerhotoiveita kartoitetaan oppilailta, kouluilta tulee esitys tarvittavista kerhoista, kerhokoordinaattori kokoaa viikko-ohjelman ja ohjaajat, koulut sijoittavat kerhot lukujärjestykseen.

Laadukas perusopetus ja lukiokoulutus

Lukemisen, kirjoittamisen ja laskemisen taitojen painottaminen alkuopetuksessa. Kunnassa kehitetään toimintamallia oppilaiden oppimistulosten seurantaan. Oppikirjojen käytön lisääminen opetustilanteissa.

Oppimisen ja kasvun tuki

Oppilaiden tuentarpeita havainnoidaan ja heille mahdollistetaan tarvittava tuki. Oppimisen tuen lakimuutosten toimeenpano tehostetusta ja erityisestä tuesta siirtyminen ennakoiviin ryhmäkohtaisiin ja oppilaskohtaisiin tukitoimiin.

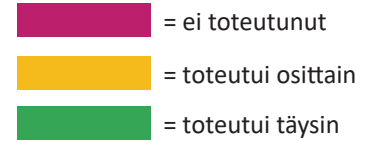
Riittävä ja tavoitteellinen henkilöstöresurssi

Henkilöstömäärä arvioidaan sekä lyhyellä että pitkällä aikavälillä. Oppilaan tarvitsema henkilökohtaisen tuen tarve määritellään vuosittain tarpeen mukaisesti.

Turvallinen ja monipuolinen kasvu- ja oppimisympäristö

Asikkala tarjoaa turvalliset, nykyaikaiset ja monipuoliset oppimisympäristöt, jotka innostavat leikkimiseen, liikuntaan ja oppimiseen. Toimintakulttuuria rakennetaan kestävän kehityksen periaatteiden mukaisesti. Palvelualueen kasvu- ja oppimisympäristöön tehtävät muutokset on kuvattu investointisuunnitelmassa.

Kasvatus- ja opetuspalvelut



KASVATUS- JA OPETUSPALVELUT

Mittarit ja toteutuminen:

Koulu yhteisöön sitoutuminen

- Yli 50 % oppilaista kokee olevansa osa koulu yhteisöä

TOTEUTUMINEN: Kyselymittauksella suorittavaa arviointia ei voida ko. kysymyksen osalta toteuttaa. THL:n kouluterveyskyselyn perusteella 8.- 9. vuosiluokkien oppilaat pitävät koulun käynnistä enemmän (51%) kuin vuoden 2023 kyselyssä (40 %). 4.- 5. vuosiluokkien osalta innostus koulunkäyntiin on laskenut, mutta on edelleen korkealla tasolla.

Oppilaiden kokemus koulukiusaaminen ja epäasialliseen käyttäytymiseen puuttuminen

- Koetun koulukiusaamisen vähentäminen alle 5 %:n

TOTEUTUMINEN: Tavoite ei ole vuoden 2025 THL:n kouluterveyskyselyn mukaan toteutunut. 4.- 5. vuosiluokan oppilaista 9 % kokee tullessa kiusatuksi viikoittain. Vastaava luku 8.- 9. vuosiluokkien oppilaille on 12 %. Asian eteen tehdään töitä ja erityisesti ennaltaehkäisevä työ on tärkeää. Kouluilla tulee olla yhtenäinen toimintamalli kiusaamiseen puuttumisen suhteen. Kiusaamiseen ja epäasialliseen käytökseen puuttumista seurataan kouluissa säännöllisesti. Oppilaille suoritetaan myös Mitä kuuluu -kysely, jolla luokka-/ryhmäkohtaisia tietoja tarkennetaan.

Oppilaiden poissaolomäärien, niiden syiden ja tehtyjen toimenpiteiden seuranta

- Toimintamalli poissaolomäärien kirjaamiseen, syiden selvittämiseen ja toimenpiteiden kirjaamiseen on otettu käyttöön.

TOTEUTUMINEN: Toimintamalli, jossa painotetaan seuranta, puuttumista, syiden selvittämistä ja toimenpiteiden kirjaamista on käytössä kaikissa kouluissa

Harrastamisen Suomen malliin osallistuvat

- Osallistujamäärän kasvattaminen

TOTEUTUMINEN: Alakouluissa harrastusmäärää on saatu kasvatettua, mutta yläkoulussa ei. Harrastamisen Suomen mallia kohdennettiin erityisesti yläkoulun oppilaille, joten tältä osin tavoite ei ole toteutunut

MOVE-testitulokset

- MOVE-testitulosten parantuminen 8. vuosiluokan oppilaille

TOTEUTUMINEN: Testitulokset vaihtelevat vuosittain oppilasryhmästä riippuen. Testiolosuhteita on pyritty vakioimaan, harjoittelua lisäämään ennen testien suorittamista. 5. ja 8 vuosiluokan pojista n. puolella on heikko fyysinen kunto

Valtakunnallisten kokeiden keskiarvot

- Englanti ka yli 8,0
- Matematiikka ka yli 7,5

TOTEUTUMINEN: Valtakunnallisten kokeiden keskiarvot olivat alakouluissa paremmat kuin tavoitetaso.

Yläkoulussa matematiikan kokeiden keskiarvo jäi selvästi alle tavoitteen. Valtakunnallisen kokeen tulokset eivät vaikuta oppilaan arviointiin. Tästä syystä heitä on vaikea motivoida kyseisiin kokeisiin.

Oppimistulosten seuranta

- Oppilaiden määrä, joilla kaikkien aineiden keskiarvo on alle 7 on pienempi kuin lkv 2023-2024

TOTEUTUMINEN:

- Oppilaan oppimistulosten pitkäaikaisen seurannan kehittäminen

TOTEUTUMINEN: Pitkäaikaista toimintamallia kehitetään, jotta voidaan arvioida sitä, onko resursseja kohdennettu oikein. Tiedot kerätään lukuvuoden päättyessä. Yläkoulussa 15 % oppilaista oli keskiarvo alle seitsemän. Vuosittaisia vaihteluita on paljon, joten ko. vertailu tulisi tehdä vuosiluokittain, jotta seuranta olisi vaikuttavaa

Oppimisen tuki

- Oppilaan tarvitsema tuki toteutuu




TOTEUTUMINEN

Oppimisen tuen uudistus muutti koulujen tuen muotoja lukuvuoden 2025-2026 alusta. Tehostetusta ja erityisestä tuesta luovuttiin ja nyt puhutaan ryhmäkohtaisesta ja oppilaskohtaisesta tuesta. Oppilas ei voi siirtyä oppilaskohtaisen tuen piiriin ennen kuin yleisen ja ryhmäkohtaisen tuen muotoja on käytetty.

Peruskoulun päättötodistuksen saaneet




- Kaikki päättötodistuksen saaneet ovat ohjautuneet jatko-opintoihin

TOTEUTUMINEN: Asikkalan kunnan oppilaiden osalta tavoite toteutui. Kahden vieraskuntalaisen ohjausvastuu siirtyi asuinkunnalle.

 = ei toteutunut
 = toteutui osittain
 = toteutui täysin

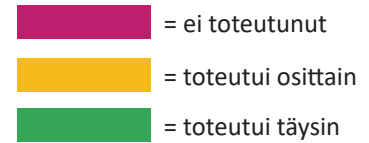
Hyvinvointipalvelut

HYVINVOINTIPALVELUT	
<p>TAVOITE:</p> <p>Kirjasto- ja kulttuuripalvelut Kulttuuripalvelut tuottaa ja organisoii monipuolista kulttuuritoimintaa ympäri vuoden yhteistyössä kulttuuritoimijoiden kanssa. Mittari; tapahtumien ja tilaisuuksien määrä, osallistujamäärät. Tavoite säilyttää kävijämäärät.</p>	
<p>Toteutuminen:</p> <p>Tapahtumia ja näyttelyitä järjestettiin edellisen vuoden tapaan ympäri vuoden. Vuonna 2025 käyttöönotettu Jokilava mahdollisti paljon kävijöitä keränneiden ulkokonserttien pitämisen ja uusi kaksipäiväinen ulkoilmatapahtuma varmisti sekin, että tapahtumaosallistujia oli edellisvuotta enemmän.</p>	
<p>TAVOITE:</p> <p>Kuntaan laaditaan lukutaitostrategia 2025. Paikallisesti laaditussa lukutaitostrategiassa kunta sitoutuu kehittämään asukkaidensa lukutaitoa pitkäjänteisesti ja systemaattisesti. Tavoitteena on, että kaikenikäiset kuntalaiset tunnistavat lukutaidon merkityksen ja voivat omassa arjessaan, opiskelussaan ja työssään vahvistaa monilukutaitoaan. Asikkalassa kootaan yhteen työ, jota kuntalaisten lukutaidon edistämiseksi jo tehdään ja mietitään yhteistyössä uusia keinoja. Tavoitteena on lisätä yksiköiden suunnitelmallista yhteistyötä lukutaidon edistämiseksi laatimalla kirjattu lukutaitostrategia, jonka toteutumista myös seurataan. Mittari; toteutunut kyllä / ei.</p>	
<p>Toteutuminen:</p> <p>Lukutaitostrategian laatimiseksi luotiin hanke. Asikkala sai yhdessä Padasjoen ja Sysmän kanssa Opetushallitukselta 35 050 € lukutaitotyön vahvistamiseen. Hankeavustuksella palkattiin lukutaitokoordinaattori vahvistamaan paikallista lukutaitotyötä ja luomaan lukutaitoverkostoja.</p> <p>Jokaiseen kuntaan laaditaan hankkeen aikana oma lukutaito-ohjelma. Työ käynnistyi, mutta valmistuminen menee vuoteen 2026.</p>	
<p>TAVOITE:</p> <p>Hyvinvointi- ja ikääntyneiden palvelut Laajan hyvinvoinnin ja terveyden edistämistyön toteuttaminen kunnassa yhdessä kunnan yksiköiden ja muiden toimijoiden kanssa. Laajan hyvinvointikertomuksen 2021-2024 laatiminen keväällä 2025 ja laajan hyvinvointisuunnitelman 2025-2028 laatiminen syksyllä 2025 - yhteistyössä verkostojen ja kuntalaisten kanssa.</p>	
<p>Toteutuminen:</p> <p>Hyte-työtä on toteutettu yhdessä palvelualueiden ja yhteistyökumppaneiden kanssa. Laaja hyvinvointikertomus 2021-2024 on laadittu ja hyväksytty päätöksenteossa vuonna 2025. Laaja hyvinvointisuunnitelma 2026-2029 on laadittu yhteistyössä eri toimijoiden ja sidosryhmien kanssa ja käsitellään päätöksenteossa keväällä 2026.</p>	


	= ei toteutunut
	= toteutui osittain
	= toteutui täysin

Hyvinvointipalvelut




HYVINVOINTIPALVELUT	
<p>TAVOITE:</p> <p>Liikunta- ja terveyden edistämisen palvelut Liikunnallisen elämäntavan tukeminen kaikissa ikäryhmissä. Yhteistyöverkostojen aktiivinen ylläpitäminen, aktiivinen hanketyöskentely, Liikkuva Asikkala –sovelluksen hyödyntäminen laajasti kaikkien ikäryhmien osalta sekä kattavan liikuntapaikkaverkoston ylläpitäminen. Mittarina: Verkostojen määrä, uusien liikkujien määrä ryhmissä, starttikursseihin sekä tapahtumiin osallistujien määrä, sovelluksen käyttäjämäärät sekä liikuntapaikkojen käyttömäärät. Tavoite säilyttää kävijämäärät.</p>	
<p>Toteutuminen:</p> <p>Liikunnallisen elämäntavan kehittämishanke, jonka kautta on saatu aikaan mm. uimahallikuljetukset, Liikkuva Asikkala –sovelluksen kehittämistyöt sekä liikuntatapahtumat. Tapahtumissa osallistujamäärät säilyneet, uusia tapahtumia vuodelle 2025 olivat kyläpäivät (8 kpl), joissa oli yhteensä 59 osallistujaa, hyvän mielen kävelyt (5 kpl – 19 osallistujaa) sekä Asikkalan tarinat ja sävelet -tapahtuma, jossa oli 40 osallistujaa. Terveysliikuntaryhmissä määrät pysyneet samoissa vuoteen 2024 verrattuna. Liikkuva Asikkala –sovelluksen käyttäjämäärä: 773, liikuntapaikkojen käyttömääriä lueteltuna alla.</p> <p>Laidunpuiston padelkentällä varattuja tunteja 649 välillä toukokuu-marraskuu 2025</p> <p>Kalmarinrannan tenniskentillä (2 kpl) varattuja tunteja 1446 välillä toukokuu-marraskuu 2025</p> <p>Liikuntahallin kävijämäärä vuonna 2025: 107 408</p>	
<p>TAVOITE:</p> <p>Kuntaan laaditaan poikkihallinnollinen liikkumisojelman 2025.</p>	
<p>Toteutuminen:</p> <p>Asikkalan poikkihallinnollinen liikkumisojelman valmistui kesällä 2025, Asikkalan kunnanvaltuusto hyväksyi ohjelman syyskuussa 2025. Poikkihallinnollinen liikkumisojelman linjaa Asikkalan kunnan liikkumisen edistämistyötä ja siihen liittyviä toimenpiteitä. Liikkumisojelman päämääränä on edistää kunnan asukkaiden fyysistä aktiivisuutta, poistaa liikkumisen esteitä ja varmistaa liikkumisen edistämisen poikkihallinnollisuus, pitkäjänteisyys ja systemaattisuus. Ohjelman toimenpiteiden toteutumista seurataan ja arvioidaan vuosittain.</p>	
<p>TAVOITE:</p> <p>Nuorisopalvelut Laadukkaan, kasvatuksellisen ja monipuolisen toiminnan ylläpitäminen ja jatkuva kehittäminen. Tavoite säilyttää kävijämäärät</p>	
<p>Toteutuminen:</p> <p>Avoimessa nuorisotoiminnassa (nuorisotilat, leirit ja retket) toteutui vuoden aikana n. 3000 käyntiä. Osallistujamäärä on hieman laskenut edellisestä vuodesta ja lasku näkyy talotoiminnan kävijämäärän laskussa. Kausittaisella vaihtelulla ikäluokkien kesken on suuri vaikutus kävijämääriin. Kerhoja toteutui vuoden aikana kuusi ja niissä käyntejä yhteensä 536.</p> <p>Nuorisopalvelut ryhmäyttää lukuvuoden aikana useita ryhmiä. Seitsemäsluokkalaisten ryhmäytykset järjestämme yhteistyössä 4H:n ja Asikkalan seurakunnan kanssa. Lukion 1. vuosikurssin ryhmäytyspäivässä on mukana etsivä nuorisotyöntekijä. Ryhmäytystä ja nuorisotyön oppitunteja järjestetään toiveiden ja tarpeiden pohjalta luokissa vuoden aikana. Vuonna 2025 toimintasuunnitelman mukaiseen tai tarpeiden pohjalta ryhmille suunniteltuun toimintaan osallistui 699 lasta ja nuorta.</p>	



Hyvinvointipalvelut

HYVINVOINTIPALVELUT	
<p>TAVOITE:</p> <p>Nuorisolain mukaisen monialaisen yhteistyön kehittäminen</p> <ul style="list-style-type: none"> • kasvu ja -elinoloja koskevan tiedon kokoaminen, arvioiminen ja vieminen paikallisen päätöksenteon tueksi • nuorille suunnattujen palveluiden yhteensovittamisen edistäminen, palvelu- ohjauksen kehittäminen sekä tiedonvaihdon sujuvoittaminen • yhteistyön edistäminen nuorisotoiminnan toteutumiseksi. Nuorisotoiminnalla tarkoitetaan nuorten itsensä luomaa ja tekemää toimintaa • Laadukkaan, kasvatuksellisen ja monipuolisen toiminnan jatkuva kehittäminen 	
<p>Toteutuminen:</p> <p>Nuorisopolitiittisen keskustelun vahvistamiseksi olemme kehittäneet kauden aikana nuorten monialaisen ohjaus- ja palveluverkoston toimintaa. Kunnan nuorten ohjaus ja palveluverkosto kokoontuu osana kunnan LAPE-työryhmää ja LAPE-kokoonpanoa on vahvistettu mm. puolustusvoimien edustuksella, jotta tavoitteisiin päästään. Vuonna 2025 järjestettiin myös nuorisoteemainen valtuustoseminaari, jossa tietoa välitettiin päätöksenteon tueksi.</p>	
<p>TAVOITE:</p> <p>Perusnuorisotyön suunnitelman kuntakohtainen osuus laadittu.</p>	
<p>Toteutuminen:</p> <p>Perusnuorisotyön seudullista suunnitelmaa olemme laatineet osana Päijät-Hämeen seutuyhteistyötä ja sen koordinoinnista vastaa AVIn (nyk. EVK) rahoittama aluekoordinaatiohanke. Nuorisotyön perussuunnitelma NUPSin kuntakohtainen osuus oli tavoitteena valmistella vuoden 2025 aikana, mutta seutuNUPSIN valmistelun viivästyminen ja henkilöstövaihdokset viivästyttivät myös kuntakohtaisten osuuksien valmiiksi saattamista. Kehitämme edelleen seudullisesti nuorisotyön tilastointia ja NuoDo-ohjelman käyttöä.</p>	
<p>TAVOITE:</p> <p>Kansainvälisyystoiminta on vakiinnutettu.</p>	
<p>Toteutuminen:</p> <p>Kansainvälisyystoiminnassa olemme olleet aktiivisia rahoituksen haussa ja osaamisen kartuttamisessa. Kesälle 2025 Ruotsiin suunniteltu nuorisovaihto jäi toteutumatta, sillä rahoituspäätös oli kielteinen. Etsivä nuorisotyöntekijä osallistui rahoitushakujen tekoon valmentavalle BiTriMulti-kurssille Hollannissa. Kurssin kautta syntyneiden kontaktien kanssa valmistellaan vaihtoa kesälle 2026 Italiaan (osallistujamaat Italia, Romania, Suomi).</p>	

Hyvinvointipalvelut

 = ei toteutunut
 = toteutui osittain
 = toteutui täysin

HYVINVOINTIPALVELUT

TAVOITE:

Koulunurisyön kokonaisuuden suunnitelma on laadittu (resurssit ja toimintamallit kouluilla toimimiseen, vuosikello).

Toteutuminen:

Kohdataan koulunmällä- koulunurisyön hanke on pyörinyt ensimmäisen toimintavuoden. Hankkeen tavoitteena on jalkauttaa koulunurisyön toimintamallia myös alakoulun ylimmille luokille ja vahvistaa nivelvaiheen yhteistyötä. Koulunurisyössä järjestetään erilaista koulunurisyönä ja yhteisöllisyyttä tukevaa toimintaa sekä mm. tuetaan opettajia ja koulun henkilöstöä ryhmäilmiöiden käsittelyssä. Koulunurisyöntekijä toimii koulun arkeen jalkautuneena, toteuttaa oppitunteja, välituntitoimintaa ja on mukana koulunurisyönä nuorten tukena. Vuonna 2025 tavoitettiin 1893 nuorta koulunurisyönä järjestettyjen toimintojen kautta (välituntitoiminta, teematapahtumat, palkintotunnit, jne.). Päivystysluonteisesta toiminnasta (läsnäolo koululla) emme kirjaa osallistujatietoja. Henkilöstövaihdoksen aiheuttama katkos toiminnassa loppuvuodesta 2025 vaikuttaa hieman hankkeen osallistujamääriin. Koulunurisyö on kuitenkin vakiinnuttanut paikkansa koulunurisyönä toimivana työmuotona ja sen jatkoa pohditaan vuoden 2026 aikana. Hanke päättyy syksyllä 2026, jonka jälkeen resurssia ei ole käytettävissä ilman uutta rahoitusta. Nykyisen toiminnan ylläpitäminen ja suunnitelman/ vuosikellon mukaisten toimintojen jatkaminen vaatii yhden henkilötövuoden. Jatkuvuus on koulunurisyössä erityisen tärkeää ja hankkeilla toteutettava työ on katkonaista. Tuloksia on vaikeampi osoittaa, sillä katkokset toiminnassa ajavat aina toimivat käytännöt hetkeksi alas. Näin myös mittaaminen vaikeutuu.

TAVOITE:

Nuorten koulutautumista ja työllistymistä tukevien palveluiden kokonaisuus on kehitetty yhdessä työllisyyspalveluiden kanssa.

Toteutuminen:

Yleisesti työpajatoimintaan kohdistuvat rakennemuutokset ovat viimeisen kolmen vuoden aikana olleet rajuja ja toimintaa on jouduttu koko ajan muokkaamaan toimintaympäristön muutosten vuoksi. Uutena palveluna aloitimme v. 2025 nuorten työhönvalmennuksen ja vastaamme kunnan alle 30-vuotiaiden osalta palvelun tuottamisesta yhdessä työllisyyspalveluiden kanssa. Työvoimaviranomaisen tehtäviä hoitaa lakisääteisesti työllisyysalue. Nuorten työllisyystilanne on haastava ja nuorten työpajatoimintaa rajataan sekä OKM että TEM taholta edelleen kapea-alaisemmaksi. Nuorten koulutautumista ja työllistymistä edistäviä palveluita, toimijayhteistyötä ja nuoria nämä rajaukset kurittavat koko maassa.

Nuorten työpaja tuottaa nuorille avointa toimintaa, työkokeilupalvelua, työhönvalmennusta sekä pajalla suoritettavaa tutkintoon valmistavaa sekä ammatillisiin opintoihin liittyvää koulutusta ja JOPO-pajatoimintaa. Nuorten työpajatoimintaan osallistui v. 2025 31 nuorta yhteensä 40:llä erilaisella pajajaksolla avoimessa toiminnassa, työkokeilussa, työhönvalmennuksessa ja erilaisilla koulutukseen liittyvillä jaksolla. Pajatoimintaa toteutamme työelämälähtöisissä ympäristöissä ja yhteistyöprojekteina mm. hyvinvointipalveluiden ja teknisten palveluiden kanssa. Sosiaalista vahvistumista työpajatoiminnassa mittaavan SOVARI-kyselyn mukaan erityisen tyytyväisiä ollaan tehtävissä työ- ja yksilövalmennukseen. Nuoret kokevat saavansa riittävästi ohjausta ja kannustavaa palautetta. He kokevat tulevansa hyväksytyksi sellaisena kuin ovat. Valmentajiin luotetaan ja huoliin ja asioiden hoitoon on saatu apua silloin kun sitä on tarvittu. Tulevaisuuden suunnitelmia on pohdittu yhdessä ja nuoret kokevat vahvistuneensa erityisesti arjen asioiden hallinnassa ja opiskelu- ja työelämävalmiuksissa. Näissä teemoissa arvio on koko maan keskiarvoa korkeampi. Kaikki valmentautajat suosittelisivat palvelua työttömänä olevalle kaverilleen.




Asikkalan nuorisopalveluiden eri tehtäviin (leirinothaus ja kesätoiminta, kerhonothaus ja pakohuone) työllistämme paikallisia nuoria eri pituisille jaksolle. Vuonna 2025 toteutui 18 työpajaa.

Nuorten ohjaamopalveluita ei voitu käynnistää vielä vuonna 2025, mutta tilojen remontointia saatiin alkuun loppuvuodesta. Palveluiden käynnistämistä kuitenkin valmistellaan tiiviisti ja palvelu käynnistyy uudistuneissa nuorten valmennuspalveluiden tiloissa (Sulkumiehentie 1) kesään 2026 mennessä. Tilat tarjoavat mahdollisuuden tiiviiseen monialaiseen matalan kynnyksen palveluun sekä yhdistävät nuorten ja nuorten aikuisten palveluita yhden katon alle. Tämän jälkeen nuorten valmennuspalveluiden kokonaisuus on valmis.




- = ei toteutunut
- = toteutui osittain
- = toteutui täysin


Tekniset palvelut

TEKNISET PALVELUT	
<p>TAVOITE:</p> <p>Organisaation toiminnan tehostaminen</p> <ul style="list-style-type: none"> Työprosesseja kehittämällä ja sujuvoittamalla. Henkilöstön osaamisen hyödyntäminen tehokkaammin ja työkuormien tasaaminen. 	
<p>Toteutuminen:</p> <p>Organisaatiomuutos on tasannut työkuormia ja selkeyttänyt rooleja läpi organisaation. Toiminnan sujuvuus on parantunut, mikä näkyy myös työhyvinvointikyselyjen myönteisenä kehityksenä.</p> <p>Ateriapalvelun uusi keskitetty koulu- ja päiväkotiruuan tuotanto Vääksyn Yhtenäiskoulun keskuskeittiöllä on saatu toimimaan hyvin laadun ja asiakastytyväisyyden puolelta.</p> <p>Lisäksi keskeisiin tietojärjestelmiin toteutettiin päivityksiä, joiden tavoitteena on ollut tiedon parempi hallittavuus ja saavutettavuus eri toimijoille. Tämä on tukenut työprosessien yhtenäistämistä ja päätöksenteon sujuvuutta.</p>	
<p>TAVOITE:</p> <p>Hankintatoiminnan parantaminen</p> <ul style="list-style-type: none"> Kilpailutusprosessien tehostaminen ja avoimuuden lisääminen. Tasapuolisten kilpailutusperusteiden varmistaminen. 	
<p>Toteutuminen:</p> <p>Asikkalan kunnanhallitus hyväksyi uuden hankintaohjeistuksen 16.12.2024, mikä on selkeyttänyt ja tehostanut hankintojen valmistelua sekä parantanut hankintaprosessien yhdenmukaisuutta. Vuonna 2025 hallintosääntöä päivitettiin edelleen siten, että hankintavaltuudet ja toimintatavat määriteltiin aiempaa tarkemmin.</p> <p>Kilpailutusprosesseja on toteutettu suunnitelmallisesti ja mahdollisimman avoimesti, tasapuoliset kilpailutusperusteet varmistaen.</p> <p>Tekninen toimi on ollut aktiivisesti mukana Päijät-Hämeen alueen puitesopimuksissa, jotka ovat lisänneet hankintojen ammattimaisuutta sekä nopeuttaneet ja tehostaneet hankintojen toteutusta. Lisäksi Hanselin puitesopimustoimittajia on hyödynnetty laajasti, mikä on tukenut kustannustehokkuutta ja hankintojen laatua.</p>	
<p>TAVOITE:</p> <p>Kokonaisturvallisuuden parantaminen</p> <ul style="list-style-type: none"> Riskienhallinnan ja varautumisen kehittäminen. Turvallisuusjohtamisen ja -kulttuurin vahvistaminen. 	
<p>Toteutuminen:</p> <p>Kunnan eri palvelualueet ja toimintayksiköt ovat vuoden aikana suunnitelleet ja toteuttaneet varautumiseen liittyviä toimenpiteitä. Varautuminen on nostettu esiin yksiköiden suunnitelmissa ja sitä viedään systemaattisesti eteenpäin. Kunta toimii myös aktiivisesti yhdistysten ja kuntalaisten suuntaan varautumiseen liittyen, syksyllä 2025 järjestetyssä yhdistysillassa oli aiheena varautuminen ja kylävarahanke.</p> <p>Tulevaan kuntastrategiaan pyritään nostamaan turvallisuuden/varautumisen kokonaisuus.</p>	

-  = ei toteutunut
-  = toteutui osittain
-  = toteutui täysin

Tekniset palvelut




TEKNISET PALVELUT	
<p>TAVOITE:</p> <p>Yhteistyön tiivistäminen naapurikuntien kanssa</p> <ul style="list-style-type: none"> • Yhteisten hankkeiden ja palveluiden kehittäminen. • Tiedon ja osaamisen jakaminen. 	
<p>Toteutuminen:</p> <ul style="list-style-type: none"> • MAL – sopimuksen myötä on tehty aktiivisesti yhteistyötä MT 313 KLV:n rakentamisen suhteen. • Yhdessä on aloitettu asfaltointisopimuksen kilpailuttaminen 9 naapurikunnan kanssa. • Uudet rakennusmääräykset tehtiin yhteistyössä Sysmä, Padasjoki, Kuhmoinen ja Asikkala. 	
<p>TAVOITE:</p> <p>Lupapalveluiden muutosten toteuttaminen</p> <ul style="list-style-type: none"> • Rakentamislain ja siihen liittyvien muutosten voimaan saattaminen. • Päivitettyjen ympäristönsuojelumääräysten jalkauttaminen käytäntöön. 	
<p>Toteutuminen:</p> <p>Uuden rakentamislain muutokset mm. rakennusjärjestys päivitettiin ja se sai lainvoiman.</p> <p>Ympäristönsuojelumääräysten päivittäminen viivästyi vuonna 2025, mutta päivitys on tarkoitus saattaa voimaan vuonna 2026.</p>	 



- = ei toteutunut
- = toteutui osittain
- = toteutui täysin

Asikkalatalot Oy - toiminnalliset tavoitteet 2025

ASIKKALATALOT OY	
TAVOITE: Uusi vuokrakerrostalo valmistuu aikataulussa ja kaikki asunnot on vuokrattu vuoden loppuun mennessä.	
Toteutuminen: Kerrostalohanke toteutui suunnitelman mukaan ja talo täyttyi uusista vuokralaisista heti hankkeen valmistuttua.	
TAVOITE: Säilytetään asukastyytyväisyys vähintään aiemmalla hyvällä tasolla. Asukastyytyväisyyskysely järjestetään vuoden 2025 aikana.	
Toteutuminen: Asukastyytyväisyyskyselyn perusteella asukkaiden tyytyväisyys on vähintään aiemmalla hyvällä tasolla. Nyt tehty kysely on selvästi aiempia laajempi, minkä vuoksi tarkkaa vertailua aiempiin vuosiin ei ole mahdollista tehdä.	
TAVOITE: Säilytetään yhtiön talous ja maksuvalmius kestäväällä pohjalla.	
Toteutuminen: Yhtiön talous on kehittynyt suotuisasti. Lainoja lyhennettiin lähes puolella miljoonalla eurolla ja yhtiön maksuvalmius on hyvällä tasolla.	

	= ei toteutunut
	= toteutui osittain
	= toteutui täysin

Aurinkovuoren Vesi Oy - toiminnalliset tavoitteet 2025

AURINKOVUOREN VESI OY	
TAVOITE: Käynnistetään puhdistamon saneerausprojekti vuoden 2025 aikana. Tämä sisältää hankkeen suunnittelun, tarvittavien lupien hakemisen, urakoitsijan kilpailuttamisen/valinnan. Urakoitsija tullaan valitsemaan helmi-maaliskuussa 2025 ja työt aloitetaan välittömästi urakoitsijan valinnan jälkeen.	
Toteutuminen: Vääksyn jätevedenpuhdistamon saneeraus- ja laajennusprojekti saatiin kokonaisuudessaan valmiiksi vuoden 2025 aikana, lisäksi saimme ympäristöministeriöltä 692 600 € avustuksen projektiin.	
TAVOITE: Parannetaan yhtiön taloudellista tulosta ja kasvatetaan asiakasmäärää vuonna 2025. Lisätään liikevaihtoa 10 % hinnan tarkasteluilla ja asiakasmäärän kasvulla. Liitetään loput toiminta-alueella olevat kiinteistöt vesihuoltolaitoksen verkostoon.	
Toteutuminen: Vuonna 2025 Aurinkovuoren Vesi Oy:n taloudellinen kestävyys vahvistui. Yhtiön tulos parani edellisvuodesta, mikä osoittaa toiminnan tehokkuuden, kustannushallinnan ja investointien onnistuneen yhteensovittamisen. Liikevaihto nousi melkein 10 % sekä uusien liittyjien määrä kasvoi vuoden aikana. Liittymättömät kiinteistöt selvitettiin sekä Vääksyn alueelle lähetettiin liittymiskehotukset. Uusia liittyjiä odotetaan saatavan lisää, kun lähetämme muillekin alueille liittymiskehotukset.	
TAVOITE: Parannetaan varautumista poikkeustilanteisiin, kuten vesipulaan tai vedenjakelun häiriöihin, sekä mahdollisiin kyberuhkiin. Kehitetään varautumissuunnitelmaa ja koulutetaan henkilöstöä poikkeustilanteisiin. Parannetaan suojausta kriittisissä kohteissa, sekä saneerataan verkostoa kriittisistä kohteista.	
Toteutuminen: Vuonna 2025 henkilöstö harjoitteli käytännön varautumista vedenjakelun häiriöihin sekä tulee harjoittelemaan lisää vuonna 2026. Varautumiseen liittyvinä hankintoina hankittiin kaksi 1200 l vesisäiliötä, kaksi 210 l polttoainesäiliötä, jotka mahtuvat työautojen lavoilta, varavoimakoneiden ylläpitolatureita sekä akkuboosteri. Varautumissuunnitelman päivittämisestä on pyydetty tarjous Ramboll Finland Oy:ltä. Kriittisten kohteiden suojausta parannettiin aitaamalla kohteita, vuonna 2026 aidataan kaikki loput kriittisimmät kohteet.	

Käyttötalousoosan toteutuminen

Elinvoimapalvelut

Vuosi 2025 oli vuoden alusta toteutetun organisaatio-uudistuksen myötä Elinvoimapalveluiden toiminnan ensimmäinen vuosi. Palvelualueeseen kuuluu kuusi palveluyksikköä, joista vain yhdessä, maaseutuhallintopalveluissa on erillinen esihenkilö. Palvelualueen vastaava johtaja, elinvoimajohtaja, aloitti tehtävässään toukokuun alussa.

Elinvoiman palvelualueelle oli vuoden 2025 Talous- ja toimintasuunnitelmassa asetettu kuusi tavoitetta.

1. Joukkoliikenteen kilpailutus on toteutettu onnistuneesti kuntalaisten ja yrittäjien palvelutarpeita kuunnellen.
2. Elinvoimatyön vaikuttavuus ja vuorovaikutus sidosryhmiin (ulkoiset ja sisäiset) on parantunut.
3. Aniankedon alueen markkinointi- ja toteutussuunnitelma on laadittu, ja alueen markkinointi ja kunnallistekniikan rakentaminen on aloitettu.
4. Asikkalan kunnan edunvalvontasuunnitelma on laadittu.
5. Lentokentän kehittämiseksi on laadittu strateginen suunnitelma muuttuneessa toimintaympäristössä (sähköinen lentäminen).
6. Kalan logistiikkakeskuksen osalta jatkoselvityshanke on tuottanut päätöksentekoon erilaiset toimintavaihtoehdot ja mahdollinen investointihanke on tuotu kunnanvaltuuston päätettäväksi.

Tavoitteet saavutettiin vaihtelevasti. Joukkoliikenteen kilpailutuksesta vastasi Lahden seudun liikenne. Elinvoimatyön vaikuttavuuden ja vuorovaikutuksen parantumisesta ei pystytty keräämään ensimmäisenä toimintavuotena palautetta, mutta jatkossa elinvoimatyön vaikuttavuutta pyritään mittaamaan. Aniankedon alueen markkinoinnin ja toteutussuunnitelmien

laadinta viivästyi koko kaavaa koskeneen valituksen takia. Myös edunvalvontasuunnitelman tekeminen on viivästynyt johtuen siitä, että se on sovittava kuntastrategiaan, jota koskevat päätökset siirtyivät tehtäväksi vuoden 2026 puolelle.

Lentokentän ja siihen liittyvän yritysalueen kehittämistä edistettiin mm. tapaamalla eri sidosryhmien edustajia ja tekemällä kenttää tunnetuksi. Kenttäalueelta otettiin uudet kuvat, tuotettiin video ja esite uusittiin. Kalan logistiikkakeskuksen jatkoselvityshanke valmistui, mutta investointihanke ei ollut mahdollista tuoda kunnanvaltuustolle päätettäväksi mm. sitoutuneiden osakkaiden vetäytymisen sekä rahoitusmahdollisuuksien puuttumisen takia.

Asumisen kehittämisessä otettiin iso askel Asikkalatalojen tilaaman Asikkalan Helmi -vuokratalon valmistuksen myötä. Taloon tuli kaksi kertaa enemmän varauksia, kuin pystyttiin tekemään vuokrasopimuksia.

Kuntamarkkinointia jatkettiin aiempien vuosien tapaan olemalla esillä mm. Matkamessuilla, Raksames-suilla sekä Anianpellonmarkkinoilla. Kesäpostin jakelu kyliin ja vapaa-ajan asukkaille turvattiin yhteistyössä kyläyhdistysten kanssa. Yhteistyötä kylien kanssa tehtiin mm. järjestämällä kyläiltoja sekä myöntämällä kylille avustuksia.

Elinvoimajohtaja vastasi toukokuun lopusta vuoden loppuun kahta viikkoa lukuun ottamatta myös teknisen johtajan sijaisuudesta. Lisäksi kunnan työllisyyden hoitoon varaama määräraha oli vaarassa ylittyä loppuvuodesta ja sitä sekä joukkoliikennekustannusten ylitystä varten jouduttiin valtuustolta hakemaan lisämäärärahaa vuoden lopussa. Muilta osin palvelualueen toiminta pysyi toimintavuoden osalta talousarviossa.

Elinvoimapalvelut (palvelualue yhteensä)	TA2025	TA2025 muutokset	TA2025 muut. jälk.	Tot.	Käyttö%	Yli/Alle
Toimintatuotot	376 000	50 000	426 000	730 809	171,6	-304 809
Toimintamenot	-3 009 000	-250 000	-3 259 000	-3 470 767	106,5	211 767
Toimintakate (netto)	-2 633 000	-200 000	-2 833 000	-2 739 958	96,7	-93 042

Elinkeinot, asuminen ja hankkeet	TA2025	Tot.	Käyttö%	Yli/Alle
Toimintatuotot	8 000	8 529	106,6	-529
Toimintamenot	-368 080	-351 936	95,6	-16 144
Toimintakate (netto)	-360 080	-343 407	95,4	-16 673

Markkinointi ja matkailu	TA2025	Tot.	Käyttö%	Yli/Alle
Toimintatuotot	0	165 429		-165 429
Toimintamenot	-135 630	-279 019	205,7	143 389
Toimintakate (netto)	-135 630	-113 590	83,7	-22 040

Kaavoitus	TA2025	Tot.	Käyttö%	Yli/Alle
Toimintatuotot	10 000	14 685	146,9	-4 685
Toimintamenot	-230 940	-281 635	122,0	50 695
Toimintakate (netto)	-220 940	-266 950	120,8	46 010

Maaseutuhallinto	TA2025	Tot.	Käyttö%	Yli/Alle
Toimintatuotot	226 000	220 651	97,6	5 349
Toimintamenot	-264 680	-271 931	102,7	7 251
Toimintakate (netto)	-38 680	-51 280	132,6	12 600

Työllisyyspalvelut	TA2025	TA2025 muutokset	TA2025 muut. jälk.	Tot.	Käyttö%	Yli/Alle
Toimintatuotot	0	0	0	35 686		-35 686
Toimintamenot	-1 613 520	-50 000	-1 663 520	-1 623 517	97,6	-40 003
Toimintakate (netto)	-1 613 520	-50 000	-1 663 520	-1 587 831	95,5	-75 689

Joukkoliikenne	TA2025	TA2025 muutokset	TA2025 muut. jälk.	Tot.	Käyttö%	Yli/Alle
Toimintatuotot	132 000	50 000	182 000	285 829	157,0	-103 829
Toimintamenot	-396 150	-200 000	-596 150	-662 729	111,2	66 579
Toimintakate (netto)	-264 150	-150 000	-414 150	-376 901	91,0	-37 249

Kasvatus- ja opetuspalvelut

KASVATUS- JA OPETUSPALVELUT

Asikkala on profiloitunut laadukkaana kasvatuksen ja opetuksen kunnaksi. Tavoitteena on hyvinvoiva, tasa-painoinen ja vastuullinen, osallistuva, osaava ja taitava sekä omaa ja muita kulttuureja arvostava lapsi ja nuori. Asikkala tarjoaa turvalliset, nykyaikaiset ja monipuoliset oppimisympäristöt, jotka innostavat leikkimiseen, liikuntaan ja oppimiseen. Palvelualueen lakisääteisen toiminnan lisäksi päiväkodeissa ja kouluissa on edistetty Liikenneturvallinen kunta -mallin, poikkihallinnollisen liikumisohjelman, ympäristökasvatus- ja kulttuurikasvatussuunnitelman mukaista toimintaa.

Varhaiskasvatuksen piirissä oli vuoden lopussa 271 lasta, joista 69 lasta oli esiopetuksessa. Osallistumisaste oli 83 %. Perusopetuksen piirissä oli 724 koululaista (v. 2023 vastaava luku oli 772, vuonna 2024 luku oli 749) ja lukiossa on 199 opiskelijaa. Perusopetuksen oppilasta 55 koululaisen kotikunta on muu kuin Asikkala. Erilliskuljetuksen piirissä oli 83 oppilasta. Koululaiskuljetusta käyttää lähes 44 % peruskoululaisista.

Varhaiskasvatuksen palvelut

Päiväkotien painopistealueita ovat liikunnan lisääminen arjessa, sadut, leikki, fyysisten oppimisympäristöjen kehittäminen sekä lasten osallisuuden lisääminen. Hyvinvointia tukevana toimenpiteenä ovat myös päiväkotien yhteisölliset oppilashuoltoryhmät. Myös vanhemmuuden tukemista on pyritty vahvistamaan. Varhaiskasvatuksessa jokainen lapsi saa myös tarvitsemansa tuen arjessa. Avoimessa varhaiskasvatus-toiminnassa järjestetään perheille kohtaamispaikka-toimintaa (Perheklubi) ja lyhytaikaista lastenhoitoa (Leikkikset) eri-ikäisille lapsille.

Leikkistoiminnassa on vuoden 2025 lopussa ollut kirjoilla 26 lasta.

Henkilöstön koulutusta järjestettiin syyslukukaudella aiheena lasten liikunnan mahdollistaminen myös pienissä tiloissa.

Varhaiskasvatuksen ja esiopetuksen seudullinen arviointi toteutettiin syksyllä 2025. Asikkalan kunnasta kyselyyn vastasi 99 huoltajaa. Osaan kysymyksistä vastattiin lapsen kanssa. Henkilöstölle toteutettiin lisäksi Valssi-kysely 22.12.2025-20.1.2026 aiheena vastavuoroinen ja kielellinen vuorovaikutus osana seudullista arviointia. Huoltajien vastauksista ilmeni, että huoltajat kokevat henkilöstön erittäin lämpimäksi, asialliseksi ja luotettavaksi. Erityistä kiitosta saa yksilöllinen lapsen tunteminen (vahvuudet ja heikkoudet) sekä perhe-tilanteiden huomioiminen. Viestintä koetaan helpoksi ja avoimeksi. Lapset kokivat kaverit pääsääntöisesti kivoiksi, hauskoiksi ja mukaviksi. He myös kokevat tulevana otetuiksi mukaan leikkeihin. Lapsien vastauksissa korostuvat läheiset ystävyys-suhteet, jotka ulottuvat toisinaan myös vapaa-ajalle. Leikkiminen, piirtäminen ja maalaaminen ovat lasten ehdottomia suosikkeja.

Opetuspalvelut

Perusopetukseen on kohdistunut sopeutumistoimia viimeisten vuosien aikana. Länsi-Asikkalan koulualueen oppilaiden opetus siirrettiin lukuvuoden 2025-2026 alusta Aurinkovuoren kouluun. Oppilaat ovat sopeutuneet kouluun hyvin.

Koulun arjessa, oppitunneilla, opetusjaksoissa ja eri toiminnoissa huomioidaan kokonaisvaltaisen hyvinvoinnin tärkeys. Perusopetuslakiin tulevat muutokset kohdistuivat mobiililaitteiden rajaamiseen ja oppimisen tuen uudistamiseen.

Oppimisen tuen uudistuksena on ollut turvata oppilaalle riittävä, oikea-aikainen ja yksilöllinen tuki. Tuen muodot ovat valtakunnallisesti yhtenäiset, selkeät ja monipuoliset. Oppilaille tulee mahdollistava tarvittava pienryhmä sekä erityisluokkaopetus. Tätä varten Asikkalan kunnassa on yleisopetuksen pienryhmät jokaiselle vuosiluokalle, joustavan perusopetuksen ja opetusryhmä tavoitekokonaisuuksittain eteneville oppilaille. Lukuvuoden aikana kunnassa on ollut 12 valmistavan opetuksen oppilasta.

Oppimisen tuen uudistus, mobiililaitteiden rajaus ja poikkihallinnollinen liikkumishjelma edellyttävät koulujen toimintakulttuurin tarkistamista ja mahdollista muutosta. Nuorisopalvelut, hyvinvointipalvelut, opiskeluhoito sekä kouluPT tukevat koulujen toimintakulttuurin muutosta päivittäisessä toiminnassa.

Vuoden 2025 aikana käynnistyi seudullinen työryhmä, joka kehittää Päijät-Hämeen peruskouluihin yhteistä kiusaamisen ja väkivallan vastaista toimintamallia.

Vesivehmaan koulurakennuksesta tehtiin tarveselvitys, jossa kuultiin laajalti eri käyttäjäryhmiä. Valtuusto päätti 8.12.2025 pitämässään kokouksessa uuden koulun rakentamisesta.

THL:n kouluterveyskyselyn tulokset vuodelta 2025 julkaistiin syksyllä. Kysely suoritetaan kahden vuoden välein. Asioita, joista meidän tulee olla edelleen huolissaan liittyvät kiusaamiseen ja epäasialliseen käyttäytymiseen sekä kouluinnostukseen. Koulun hyvää ilmapiiriä ja kouluviihtyvyyttä parannetaan käytöksellä, joka on kaikkia oppilaita ja henkilöstöä kunnioittavaa.

Lukiokoulutus

Lukiossa tarjotaan yleissivistävien opintojen lisäksi monenlaista painotusta ja erikoiskursseja mm. ilmailu- ja liikuntalinja, teatteripaketti (mm. näytelmä- musiikkailit), LUMA-paketin muodossa. Kansainvälisyyttä tuetaan kielitarjonnan ja Erasmus-hankkeen myötä.

Koululaiskuljetukset erilliskuljetuksena

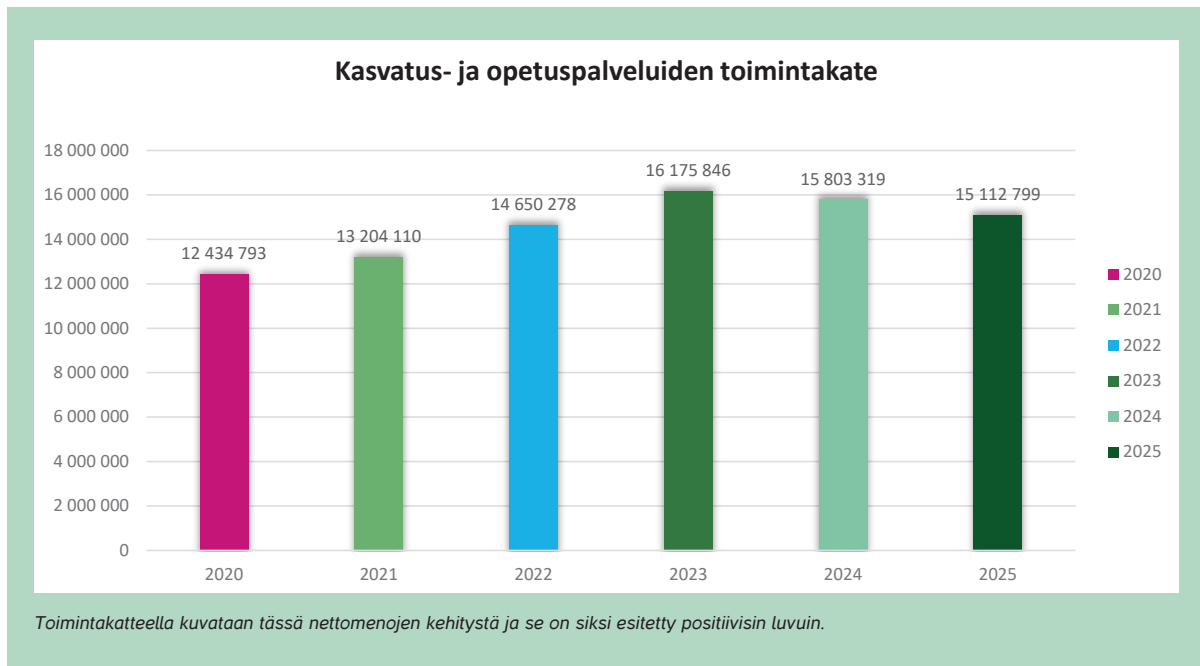
Vuoden 2025 aikana kilpailutettiin erilliskuljetusta toteuttavat liikennöitsijät. Kunta järjestää palvelukokonaisuuden, joka on yhdenvertainen kaikille sitä käyttäville. Lukuvuoden alussa toiminnan käynnistämiseksi oli haasteita, joita ratkaistiin päivittäin. Lautakunnan kokouksen yhteydessä järjestettiin Erätaukokeskustelu, jonka pohjalta toimintaa on kehitetty mm. palautejärjestelmän osalta.

Seudullinen yhteistyö

Asikkalan kunta on mukana seudullisessa sivistyspalveluiden yhteistyöverkostossa. Kuntien yhteistoiminta konkretisoituu kuntien nimeämien sivistystoimesta vastaavien henkilöiden seudullisen ohjausryhmän toimintana, ohjausryhmän alaisten seudullisten kehittämisryhmien tavoitteellisena yhteistyönä ja yhteistoiminnasta vastaavan ja sitä koordinoivan henkilöstön työpanoksena.

Talous

Palvelualueelle kirjautui tuloja suunniteltua talousarviota enemmän. Tuloja saatiin varhaiskasvatusmaksuista, kotikuntakorvauksista ja hankerahoituksesta. Vastaavasti kulupohjaa pyrittiin vähentämään erityisesti henkilöstömenoja ja sijaiskuluja karsimalla. Talouden toteumaa seurattiin seuraavissa kasvatus- ja opetuslautakunnan kokouksissa: 25.3. 21.8 ja 4.12. Toiminnan kehittämiseen haetaan myös hanketukea, jota ei ennakoida budjettivalmistelussa.



Kasvatus- ja opetuspalvelut (palvelualue yhteensä)	TA2025	Tot.	Käyttö%	Yli/Alle
Toimintatuotot	928 000	1 403 542	151,2	-475 542
Toimintamenot	-17 096 000	-16 516 340	96,6	-579 660
Toimintakate (netto)	-16 168 000	-15 112 799	93,5	-1 055 201

Koulutuspalveluiden vastuualue yhteensä	TA2025	Tot.	Käyttö%	Yli/Alle
Toimintatuotot	766 000	1 076 799	140,6	-310 799
Toimintamenot	-12 276 900	-12 023 443	97,9	-253 457
Toimintakate (netto)	-11 510 900	-10 946 644	95,1	-564 256

Opetuspalveluiden hallinto ja tukipalvelut	TA2025	Tot.	Käyttö%	Yli/Alle
Toimintatuotot	586 000	799 966	136,5	-213 966
Toimintamenot	-440 500	-499 814	113,5	59 314
Toimintakate (netto)	145 500	300 152	206,3	-154 652

Yhtenäiskoulu	TA2025	Tot.	Käyttö%	Yli/Alle
Toimintatuotot	40 000	103 118	257,8	-63 118
Toimintamenot	-6 272 110	-6 240 411	99,5	-31 699
Toimintakate (netto)	-6 232 110	-6 137 293	98,5	-94 817

Aurinkovuoren koulu	TA2025	Tot.	Käyttö%	Yli/Alle
Toimintatuotot	100 000	126 105	126,1	-26 105
Toimintamenot	-4 238 540	-3 891 265	91,8	-347 275
Toimintakate (netto)	-4 138 540	-3 765 161	91,0	-373 379

Länsi-Asikkalan koulu	TA2025	Tot.	Käyttö%	Yli/Alle
Toimintatuotot	4 000	5 348	133,7	-1 348
Toimintamenot	-293 130	-271 375	92,6	-21 755
Toimintakate (netto)	-289 130	-266 027	92,0	-23 103

Vesivehmaan koulu	TA2025	Tot.	Käyttö%	Yli/Alle
Toimintatuotot	36 000	42 263	117,4	-6 263
Toimintamenot	-1 032 620	-1 120 578	108,5	87 958
Toimintakate (netto)	-996 620	-1 078 315	108,2	81 695

Varhaiskasvatuspalveluiden vastuualue yhteensä	TA2025	Tot.	Käyttö%	Yli/Alle
Toimintatuotot	162 000	326 742	201,7	-164 742
Toimintamenot	-4 819 100	-4 492 897	93,2	-326 203
Toimintakate (netto)	-4 657 100	-4 166 155	89,5	-490 945

Varhaiskasvatuspalveluiden hallinto ja tukipalvelut	TA2025	Tot.	Käyttö%	Yli/Alle
Toimintatuotot	0	0		0
Toimintamenot	-438 690	-283 897	64,7	-154 793
Toimintakate (netto)	-438 690	-283 897	64,7	-154 793

Päiväkoti Hulivili	TA2025	Tot.	Käyttö%	Yli/Alle
Toimintatuotot	58 700	129 386	220,4	-70 686
Toimintamenot	-1 800 580	-1 788 613	99,3	-11 967
Toimintakate (netto)	-1 741 880	-1 659 226	95,3	-82 654

Päiväkoti Vehmis ja Peuhis	TA2025	Tot.	Käyttö%	Yli/Alle
Toimintatuotot	103 300	197 356	191,1	-94 056
Toimintamenot	-2 579 830	-2 420 388	93,8	-159 442
Toimintakate (netto)	-2 476 530	-2 223 032	89,8	-253 498

Hyvinvointipalvelut

Hyvinvointipalvelut 2025

Hyvinvointipalveluiden toimintaa ohjaa valtuustossa syyskuussa 2022 hyväksytty Asikkalan laaja hyvinvointisuunnitelma 2022–2025. Laaja hyvinvointikertomus 2021-2024 valmistui ja hyväksyttiin valtuustossa vuonna 2025. Hyvinvointiraportti 2025 valmistuu keväällä 2026. Alueellinen yhteistyö sekä hyvinvointialueen, että muiden kuntien kanssa alueellisissa verkostoissa ja hyte-neuvottelujen muodossa jatkui vuonna 2025. Järjestöjen ja yhdistysten toimintaa tuettiin hyvinvointipalveluiden vuosittaisilla avustuksilla, säännöllisillä kylä- ja yhdistysilloilla ja maksuttomia tiloja tarjoamalla. Työllisyyspalveluiden yksikkö (kaksi työntekijää ja noin 600.000 euron määrärahat) siirrettiin vuoden 2025 alusta lukien hyvinvointipalveluista uuteen elinvoimapaalvelut -palvelualueeseen.

Perhekeskus Ilossa oli aktiivista toimintaa myös vuonna 2025. Käyttäjiltä ja yhteistyöverkostoilta saatiin hyvää palautetta toiminnoista. Perhekeskus Ilo on perheiden avoin kohtaamispaikka, jossa perheillä on mahdollisuus osallisuuteen, kohtaamiseen ja vertaistukeen. Seurakunnan toiminnoissa kävi 47 ja kunnan toiminnoissa 40 eri perhettä vuoden aikana. Avoimen varhaiskasvatuksen leikkistoiminnassa seurakunnan päiväkerhoissa oli yhteensä 54 lasta. Asikkalan 4H:n toimintana Ilossa toteutui mm. kerhoja ja leirejä. Perhekeskuksen toimijoiden ja kumppaneiden yhdessä järjestämät kesäjuhlat tavoitti 137 henkeä ja laskiaisrieha 136 henkeä. Toimijat ovat yhdessä järjestäneet mm. laavuiltoja, pikkujouluja ja vauvan päivän toimintaa.

Ikääntyvien palveluissa toimii täysiaikainen senioriohjaaja, palveluissa työskennelleen opiskelijan oppisopimus päättyi 10/2025. Senioriohjaaja tavoitti ohjauksen, neuvonnan ja keskustelun merkeissä yksilötapaamisella ja puhelimitse lähes 850 ikääntynyttä tai ikääntyneen läheistä. Ikääntyneiden palvelut järjestivät monipuolista toimintaa ja tapahtumia yhdessä eri toimijoiden kanssa, kaikki tapahtumat ovat olleet maksuttomia ja kaikille avoimia. Ikääntyvien hyvinvointimessut järjestettiin vanhustenviikon päätapahtumana myös vuonna 2025, messuilla oli 28 näytteilleasettajaa ja noin 185 kävijää. Ikääntyvien varhaisen tuen verkosto on ollut toiminnassa vuonna 2025. Seniorisali Puhdin kävijämäärä on lisääntynyt ja vertaisohjaaja-toiminta vakiintunut. Vahvistimme kohdennettua neuvontaa kaatumisen ja tapaturmien ehkäisystä kohtaamisissa ja tapahtumissa.

Liikunnan ja terveyden edistämisen palvelut

Liikunnan ja terveyden edistämisen palveluissa kuntalaisia on liikutettu terveystiimien, liikuntaneuvonnan, tapahtumien sekä kampanjoiden ja haasteiden kautta. Liikuntaneuvonnan kautta vuoden aikana kohdattiin yhteensä 71 asiakasta, terveystiimiryhmiä oli keväällä 22 kpl ja syksyllä 22 kpl, joissa viikoittain liikkui keskimäärin 400 asiakasta. Kesäkaudella järjestettiin matalan kynnyksen ulkoliikuntaryhmiä, muun muassa keppijumppia, Lavis-lavatanssijumppia, hyvän mielen kävelyitä sekä senioreiden joukkuepelejä. Liikunnallisen kesäleirin lisäksi lapsia ja nuoria aktivoitiin liikunnallisten tapahtumien sekä lomatoimintojen kautta, kuten tempurata Aurinkovuoren koululla sekä liikunnalliset talvi/syysriehat urheilukentällä.

Liikuntahallin kävijämäärä vuoden 2025 osalta oli 107 408 käyntiä, Laidunpuiston padelkentällä varattuja tunteja oli 649 välillä toukokuu-marraskuu 2025, Kalmarinrannan kahdella tenniskentällä varattuja tunteja oli yhteensä 1446 välillä toukokuu-marraskuu 2025. Tapahtumatarjonta oli läpi vuoden kattavaa ja monipuolista. Kuntokartoituspäivät järjestettiin liikuntahallilla tammikuussa ja elokuussa. Elokuun mittauspäivänä kokeiltiin TE3-liikkuvuusanalyysia perinteisen kuntoindeksin sijaan. Tammikuun kuntoindeksimitauksessa kävi yhteensä 96 kuntalaista, elokuun TE3-liikkuvuusanalyysissa kävi yhteensä 60 kuntalaista, tämän lisäksi liikuntapalveluiden omassa kehonkoostumusmittauksessa kävi 107 kuntalaista. Lisäksi tapahtumatarjonnassa oli jokavuotiset Markkinahiihdot helmikuussa, Erityisliikkujien talvipäivä maaliskuussa sekä Liikkuva isänpäivä marraskuussa. Vuosittaisten tapahtumien lisäksi kesäkuussa järjestettiin toista vuotta putkeen Amazing Race Asikkala –kilpailu ja seniorikeskus Olon joulujuhla yhteistyössä senioripalveluiden kanssa joulukuussa.

Kesällä 2025 valmistui Asikkalan poikkihallinnollinen liikkumisohjelma. Ohjelma linjaa Asikkalan kunnan liikumisen edistämistyötä ja siihen liittyviä toimenpiteitä. Liikkumisohjelman päämääränä on edistää kunnan asukkaiden fyysistä aktiivisuutta, poistaa liikumisen esteitä ja varmistaa liikumisen edistämisen poikkihallinnollisuus, pitkäjänteisyys ja systemaattisuus. Asikkalan liikkumisohjelmatyö käynnistyi joulukuussa 2024, poikkihallinnollinen liikkumisohjelma valmistui kesäkuussa 2025. Asikkalan kunnanvaltuusto hyväksyi ohjelman syyskuussa 2025. Ohjelman toimenpiteiden toteutumista seurataan ja arvioidaan vuosittain.

Vuoden 2025 liikunnallisen elämäntavan hankekokoaisuus "Yhdessä liikkeelle" mahdollisti määräaikaisen hanketyöntekijän palkkaamisen. Lisäksi hanke mahdollisti suosittujen uimahallikuljetusten jatkamisen, kuljetuksia järjestettiin kevään ja syksyn aikana yhteensä 18 kpl, joita hyödynsi yhteensä 434 kunta-laista. Liikkuva Asikkala –sovelluksen käyttäjämäärä nousi vuoden 2025 aikana 774 käyttäjään. Sovelluksen kautta kuntalaisia liikutettiin edelleen välillisesti haasteiden ja kampanjoiden kautta ja se toimi lisäksi tärkeänä liikuntapalveluiden viestinnän kanavana. Näiden lisäksi hanke mahdollisti kyläpäivien järjestämisen kesällä 2025. Eri puolilla Asikkalaa järjestettiin yhteensä 9 kyläpäivää, joissa osallistujamäärät vaihtelivat 5–15 välillä.

Liikuntapaikkarakentamisen osalta vuoden 2025 merkittävin kokonaisuus oli Vääksyn urheilukentän peruskorjauksen valmistuminen, remontti tuli päätökseen kesäkuussa 2025. Toisena kokonaisuutena liikuntapaikkaolosuhteiden puolella oli Urajärven lähiliikuntapaikan suunnittelun aloittaminen, lähiliikuntapaikan tavoiteltu valmistumisajankohta on kesällä 2026.

Nuorisopalvelut

Perusnuorisotyö

Avoimessa nuorisotoiminnassa (nuorisotilat, leirit ja retket) toteutui vuoden aikana n. 3000 käyntiä. Osallistujamäärä on hieman laskenut edellisestä vuodesta ja lasku näkyy talotoiminnan kävijämäärän laskussa. Kausittaisella vaihtelulla ikäluokkien kesken on suuri vaikutus kävijämääriin. Kerhoja toteutui vuoden aikana kuusi ja niissä käyntejä yhteensä 536.

Nuorisopalvelut ryhmäyttää lukuvuoden aikana useita ryhmiä. Seitsemäsluokkalaisten ryhmäytykset järjestämme yhteistyössä 4H:n ja Asikkalan seurakunnan kanssa. Lukion 1. vuosikurssin ryhmäytyspäivässä on mukana etsivä nuorisotyöntekijä. Ryhmäytystä ja nuorisotyön oppitunteja järjestetään toiveiden ja tarpeiden pohjalta luokissa vuoden aikana. Vuonna 2025 toimintasuunnitelman mukaiseen tai tarpeiden pohjalta ryhmille suunniteltuun toimintaan osallistui 699 lasta ja nuorta.

Kohdataan koulunmäellä- koulunuorisotyön hanke on pyörinyt ensimmäisen toimintavuoden. Hankkeen tavoitteena on jalkauttaa koulunuorisotyön toimintamallia myös alakoulun ylimmille luokille ja vahvistaa

nivelvaiheen yhteistyötä. Koulunuorisotyössä järjestetään erilaista kouluhyvinvointia ja yhteisöllisyyttä tukevaa toimintaa sekä mm. tuetaan opettajia ja koulun henkilöstöä ryhmäilmöiden käsittelyssä. Koulunuorisotyöntekijä toimii koulun arkeen jalkautuneena, toteuttaa oppitunteja, välituntitoimintaa ja on mukana kouluarjessa nuorten tukena. Vuonna 2025 tavoitettiin 1893 nuorta koulunuorisotyön järjestettyjen toimintojen kautta (välituntitoiminta, teematapahtumat, palkintotunnit, jne.). Päivystysluonteisesta toiminnasta (läsnäolo koululla) emme kirjaa osallistujatietoja. Henkilöstövaihdoksen aiheuttama katkos toiminnossa loppuvuodesta 2025 vaikuttaa hieman hankkeen osallistujamääriin. Koulunuorisotyö on kuitenkin vakiinnuttanut paikkansa koulujen arjessa toimivana työmuotona ja sen jatkoa pohditaan vuoden 2026 aikana. Hanke päättyy syksyllä 2026, jonka jälkeen resurssia ei ole käytettävissä ilman uutta rahoitusta. Nykyisen toiminnan ylläpitäminen ja suunnitelman/vuosikellon mukaisten toimintojen jatkaminen vaatii yhden henkilötyövuoden. Jatkuvuus on nuorisotyössä erityisen tärkeää ja hankkeilla toteutettava työ on katkonaista. Tuloksia on vaikeampi osoittaa, sillä katkokset toiminnassa ajavat aina toimivat käytännöt hetkeksi alas. Näin myös mittaaminen vaikeutuu.

Perusnuorisotyön seudullista suunnitelmaa olemme laatineet osana Päijät-Hämeen seutuyhteistyötä ja sen koordinoinnista vastaa AVIn rahoittama aluekoordinaatiohanke. Nuorisotyön perussuunnitelma NUPS:n kuntakohtainen osuus oli tavoitteena valmistella vuoden 2025 aikana, mutta seutuNUPSIN valmistelun viivästyminen ja henkilöstövaihdokset viivästyttivät myös kuntakohtaisten osuukien valmiiksi saattamista. Kehitämme edelleen seudullisesti nuorisotyön tilastointia ja NuoDo-ohjelman käyttöä.

Kohdennettu työ

Kohdennettua työtä tehdään aina kun siihen tarvetta ilmenee, useimmiten yksilötyönä ja pienryhmissä. Kohdennettua työtä tehtiin mm. kouluilla sekä yhteistyössä huoltajien, poliisin ja muiden viranomaisten kanssa. Tilastomerkinnoissa kohteena v. 2025 oli 287 nuorta ja 191 huoltajaa. Kohdennetun työn kirjaamista on kehitetty mutta osa jää edelleen tilastoimatta sillä siihen liittyviä puheluita, tapaamisia ja viestejä on aikaa vievää kirjata. Kohdennetun työn puitteissa tehtiin yhteistyötä myös 93 henkilöstön edustajan tai viranomaisen kanssa.

Etsivä nuorisotyö on nuorisolakiin perustuva palvelu, johon ilmoitetaan vuosittain esimerkiksi oppilaitoksista tai varusmies-/ siviilipalveluksesta keskeyttävistä nuorista. Näiden ilmoitusten ja verkosto-ohjauksen perusteella etsivä nuorisotyö oli v. 2025 yhteydessä 45 nuoreen. Varsinaisessa asiakkuudessa on ollut 38 nuorta. Kolme nuorta jäi v. 2025 aikana tavoittamatta, kahta tavoitellaan edelleen. Tuki tavoittaa alueen työn ja koulutuksen ulkopuolella olevia nuoria kohtuullisen hyvin.

Etsivä kohtaa opiskelijoita toisen asteen opinnoissa mm. asuntolassa, hyvinvointiviikoilla, oppitunneilla, verkossa ja aula-päivystyksissä. Sosiaalista vahvistumista mittaavan SOVARI-mittarin mukaan asiakkaat ovat erittäin tyytyväisiä etsivältä saamaansa tukeen (kokonaisarvio 4,8/5). Etsivään on helppo saada yhteys, hänellä on aikaa asiakkaalle ja hänen koetaan olevan kiinnostunut asiakkaan asioista. Etsivän työn arvioinnin keskiarvot ylittävät valtakunnalliset keskiarvot ja saatuun tukeen ollaan erittäin tyytyväisiä. Tuki on aina asiakkaalle vapaaehtoista ja tapaamisten sisältönä voi olla mm. keskustelutukea, tukea opiskeluun, mielenterveyteen, yksinäisyyteen, kaverisuhteisiin ja/tai harrastamiseen.

Kohdennetun työn kautta olemme loppuvuodesta 2024 aloittaneet katusovittelun, joka on nuorten rikos- ja riita-asioihin kohdistuvaa virallista sovittelu-toimintaa. Vuonna 2025 sovittelutapaamisia pidettiin 2 kertaa. Lähettävänä tahona toimii poliisi ja Hämeen sovittelutoimisto. Toimintamallia voidaan hyödyntää myös mm. koulukiusaamisen selvittelyyn.

Nuorten kouluttautumista ja työllistymistä tukevien palveluiden kokonaisuus on kehitetty yhdessä työllisyyspalveluiden kanssa.

Yleisesti työpajatoimintaan kohdistuvat rakennemuutokset ovat viimeisen kolmen vuoden aikana olleet rajuja ja toimintaa on jouduttu koko ajan muokkaamaan toimintaympäristön muutosten vuoksi. Uutena palveluna aloitimme v. 2025 nuorten työhönvalmennuksen ja vastaamme kunnan alle 30-vuotiaiden osalta palvelun tuottamisesta yhdessä työllisyyspalveluiden kanssa. Työvoimaviranomaisen tehtäviä hoitaa lakisääteisesti työllisyysalue. Nuorten työllisyystilanne on haastava ja nuorten työpajatoimintaa rajataan sekä OKM:n että TEM:n taholta edelleen kapea-alaisemmaksi. Nuorten kouluttautumista ja työllistymistä edistäviä palveluita, toimijayhteistyötä ja nuoria nämä rajaukset kurittavat koko maassa.

Nuorten työpaja tuottaa nuorille avointa toimintaa, työkokeilupalvelua, työhönvalmennusta sekä pajalla suoritettavaa tutkintoon valmistavaa sekä ammatillisiin opintoihin liittyvää koulutusta ja JOPO-pajatoimintaa. Nuorten työpajatoimintaan osallistui v. 2025 31 nuorta yhteensä 40:llä erilaisella pajajaksolla avoimessa toiminnassa, työkokeilussa, työhönvalmennuksessa ja erilaisilla koulutukseen liittyvillä jaksoilla. Pajatoimintaa toteutamme työelämälähtöisissä ympäristöissä ja yhteistyöprojekteina mm. hyvinvointipalveluiden ja teknisten palveluiden kanssa. Sosiaalista vahvistumista työpajatoiminnassa mittaavan SOVA-RI-kyselyn mukaan erityisen tyytyväisiä ollaan tehtävissä työ- ja yksilövalmennukseen. Nuoret kokevat saavansa riittävästi ohjausta ja kannustavaa palautetta. He kokevat tulevansa hyväksytyksi sellaisena kuin ovat. Valmentajiin luotetaan ja huoliin ja asioiden hoitoon on saatu apua silloin kun sitä on tarvittu. Tulevaisuuden suunnitelmia on pohdittu yhdessä ja nuoret kokevat vahvistuneensa erityisesti arjen asioiden hallinnassa ja opiskelu- ja työelämävalmiuksissa. Näissä teemoissa arvio on koko maan keskiarvoa korkeampi. Kaikki valmentautajat suosittelisivat palvelua työttömänä olevalle kaverilleen.

Asikkalan nuorisopalveluiden eri tehtäviin (leirinohjaus ja kesätoiminta, kerhonohjaus ja pakuhuone) työllistämme paikallisia nuoria eri pituisille jaksoille. Vuonna 2025 toteutui 18 työpaksoa.

Nuorten ohjaamopalveluita ei voitu käynnistää vielä vuonna 2025, mutta tilojen remontointia saatiin alkuun loppuvuodesta. Palveluiden käynnistämistä kuitenkin valmistellaan tiiviisti ja palvelu käynnistyy uudistuneissa nuorten valmennuspalveluiden tiloissa (Sulkumiehentie 1) kesään 2026 mennessä. Tilat tarjoavat mahdollisuuden tiiviiseen monialaiseen matkailun kynnyksen palveluun sekä yhdistävät nuorten ja nuorten aikuisten palveluita yhden katon alle. Tämän jälkeen nuorten valmennuspalveluiden kokonaisuus on valmis.

Kansainvälisyystoiminnassa olemme olleet aktiivisia rahoituksen haussa ja osaamisen kartuttamisessa. Kesälle 2025 Ruotsiin suunniteltu nuorisovaihto jäi toteutumatta, sillä rahoituspäätös oli kielteinen. Etsivä nuorisotyöntekijä osallistui rahoitushakujen tekoon valmentavalle BiTriMulti-kurssille Hollannissa. Kurssin kautta syntyneiden kontaktien kanssa valmistellaan vaihtoa kesälle 2026 Italiaan (osallistujamaat Italia, Romania, Suomi).

Nuorisolain mukaisen monialaisen yhteistyön kehittäminen

Nuorisolain 9 § velvoittaa kuntia:

- kasvu ja -elinoloja koskevan tiedon kokoaminen, arvioiminen ja vieminen paikallisen päätöksenteon tueksi
- nuorille suunnattujen palveluiden yhteensovittamisen edistäminen, palvelu- ohjauksen kehittäminen sekä tiedonvaihdon sujuvoittaminen
- yhteistyön edistäminen nuorisotoiminnan toteutumiseksi. Nuorisotoiminnalla tarkoitetaan nuorten itsensä luomaa ja tekemää toimintaa

Nuorisopoliittisen keskustelun vahvistamiseksi olemme kehittäneet kauden aikana nuorten monialaisen ohjaus- ja palveluverkoston toimintaa. Kunnan nuorten ohjaus ja palveluverkosto kokoontuu osana kunnan LAPE-työryhmää ja LAPE-kokoonpanoa on vahvistettu mm. puolustusvoimien edustuksella, jotta tavoitteisiin päästään. Vuonna 2025 järjestettiin myös nuorisoteemainen valtuustoseminaari, jossa tietoa välitettiin päätöksenteon tueksi.

Kirjasto ja kulttuuripalvelut

Vuonna 2025 sekä kirjaston kävijä- että lainausmäärät jatkoivat kasvuaan. Fyysiset käynnit lisääntyivät 11 % ja verkkokäynnit 13 %. Kokonaislainaus lisääntyi, mutta huomionarvoisinta on, että fyysisten kirjojen lainaus kasvoi 11 %.

Kirjasto järjesti yhteensä yli 100 tapahtumaa ja 50 koulutustilaisuutta. Säännöllisinä tapahtumina oli esimerkiksi satutunteja, roolipelikerhoja ja suora-lähetyksiä, koulutuksissa oli eniten digiopastusta ja koululaisille suunnattuja kirjavinkkauksia ja kirjaston käytön opetusta. Kirjasto teki yhteistyötä aktiivisesti myös seniorikeskus Olon kanssa.

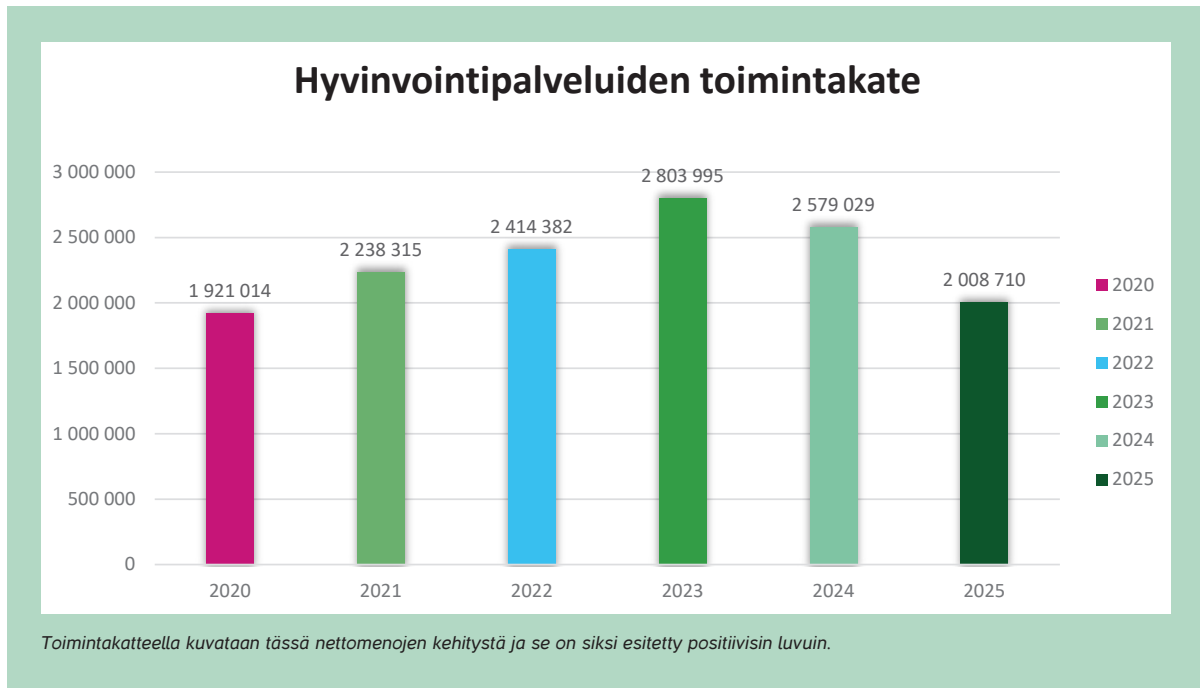
Elokuussa kirjastossa avattiin Medianurkka, jossa on kuntalaisten käytössä esimerkiksi laminointikone, ompelukone ja digitointi- ja editointilaitteet. Asikkalan aarteet on kirjaston hanke, jossa mediaohjaaja tekee podcast-sarjaa asikkalalaisten elämäntarinoista. Lisäksi Asikkalan, Sysmän ja Padasjoen kirjastot käynnistivät opetushallituksen tuella Yhteistä lukuvoimaa –hankkeen, jonka tarkoituksena on vahvistaa kuntien lukutaitoverkostoja ja kuntalaisten monilukutaitoja.

Kulttuuripalveluissa oli taas vilkas tapahtumavuosi. Danielson-Kalmarin huvilan kesänäyttelyssä Ivana Helsinki/ Paola Suhonen -näyttely keräsi lähes 5000 vierailijaa. Jokilava otettiin käyttöön toukokuussa ja lavalla nähtiin kesän aikana esimerkiksi Jimi Tenorin 60-vuotisjuhlakonsertti.

Päijännetalon edustalla järjestettiin kesällä ensimmäistä kertaa kaksipäiväinen Design Piknik. Tapahtumassa oli myyntikojuja ja erilaista tapahtumia, jotka keräsivät yhteensä 3800 ihmistä yhteen.

Ympäri vuoden kulttuuritapahtumista ja näyttelyistä päästiin nauttimaan Päijännetalossa. Päijännetalon yksittäisistä näyttelyistä eniten huomiota sai syksyllä avautunut Sahtia, sahtia -näyttely. Sahdin kulttuurihistoriaa esitellyt näyttely keräsi jo avajaisiin 500 kävijää.

Asikkalassa syntyneitä Mannerheim-ristin ritareita esittelevä näyttely päättyi Tammenlehvätalossa loka-kuussa. Ely myönsi vesimyllymuseon korjaustoimenpiteisiin avustusta 8000 euroa. Museo saatiin kuitenkin pidettyä kesällä avoimena totuttuun tapaan.



Hyvinvointipalvelut (palvelualue yhteensä)	TA2025	Tot.	Käyttö%	Yli/Alle
Toimintatuotot	143 000	217 654	152,2	-74 654
Toimintamenot	-2 278 000	-2 226 364	97,7	-51 636
Toimintakate (netto)	-2 135 000	-2 008 710	94,1	-126 290

Hyvinvointipalveluiden hallinto ja tukipalvelut	TA2025	Tot.	Käyttö%	Yli/Alle
Toimintatuotot	0	0		
Toimintamenot	-111 180	-116 571	104,8	5 391
Toimintakate (netto)	-111 180	-116 571	104,8	5 391

Nuorisopalvelut	TA2025	Tot.	Käyttö%	Yli/Alle
Toimintatuotot	85 000	102 392	120,5	-17 392
Toimintamenot	-435 080	-451 635	103,8	16 555
Toimintakate (netto)	-350 080	-349 243	99,8	-837

Liikunta ja terveyden- edistämispalvelut	TA2025	Tot.	Käyttö%	Yli/Alle
Toimintatuotot	43 000	84 470	196,4	-41 470
Toimintamenot	-831 120	-779 890	93,8	-51 230
Toimintakate (netto)	-788 120	-695 420	88,2	-92 700

Hyvinvointi ja ikääntynei- den palvelut	TA2025	Tot.	Käyttö%	Yli/Alle
Toimintatuotot	0	7 396		-7 396
Toimintamenot	-226 090	-225 981	100,0	-109
Toimintakate (netto)	-226 090	-218 586	96,7	-7 504

Kirjasto- ja kulttuuripal- velut	TA2025	Tot.	Käyttö%	Yli/Alle
Toimintatuotot	15 000	23 397	156,0	-8 397
Toimintamenot	-674 530	-652 286	96,7	-22 244
Toimintakate (netto)	-659 530	-628 890	95,4	-30 640

Tekniset palvelut

Tekniset palvelut tukevat kunnan muita yksiköitä saavuttamaan tuloksia tarjoamalla hyvät toimitilat sekä miellyttävän ympäristön. Tekniset palvelut toteuttavat kuntaisten peruspalveluja tarjoamalla mahdollisuudet turvalliseen liikkumiseen niin tie-, kävely- ja pyöräilyväylillä. Teknisiin palveluihin toteutettiin uusi organisaatorakenne vuoden 2025 alusta alkaen, minkä tavoitteena on parantaa kuntalaisten palveluita. Organisaatorakenne koostuu tila-, lupa-, alue-, ateria- ja puhtauspalveluista sekä palveluista vesihuoltolaitokselle.

Teknisten palveluiden toiminnassa toteutetaan kunnan investointien suunnitteluttaminen, valvonta ja rakennuttaminen sekä koko palvelualueen kuin myös toimialaan kuuluvan konserniyhtiön rahaliikenne ja palvelut. Teknisessä palvelussa hoidetaan myös tilojen sekä alueiden sisäinen ja ulkoinen vuokraaminen.

Tilapalveluiden vastuulla olevan kiinteistöjen hoidon ja kunnossapidon tarkoituksena on pitää työympäristö käyttäjilleen tarkoituksenmukaisessa kunnossa; hoidettuna, turvallisena ja viihtyisänä. Tehokkaan kiinteistöhoitoon ja kunnossapidon avulla säilytetään kiinteistöjen käyttöarvo. Aluepalveluiden vastuulla on myös kunnan metsien hoito ja käyttö. Talousmetsäsuunnitelma hyväksyttiin teknisessä lautakunnassa vuonna 2022 ja sen mukaan kunnan talousmetsiä hoidettiin vuonna 2025.

Aluepalveluiden vastuulla olevat liikenneväylät ja yleiset alueet, keskeisenä tavoitteena on toimivuuden, turvallisuuden ja viihtyisyyden säilyttäminen. Talvikunnossapidossa kiinnitettiin erityistä huomiota liikkauksen torjuntaan ympäristöystävällisillä menetelmillä. Vuonna 2023–2024 kilpailutettiin alueurakka kaudelle 2024–2028 ja uudeksi urakoitsijaksi valittiin Destia Oy.

Ateria- ja puhtauspalvelut tuottivat Asikkalan kunnalle asiakaslähtöisiä, monipuolisia ja kustannustehokkaita ruoka- ja siivouspalveluita. Ateria- ja puhtauspalveluiden kehittämisessä ja toiminnassa painotetaan uusien tuottavampien toimintamallien käyttöönottoa, hyvää

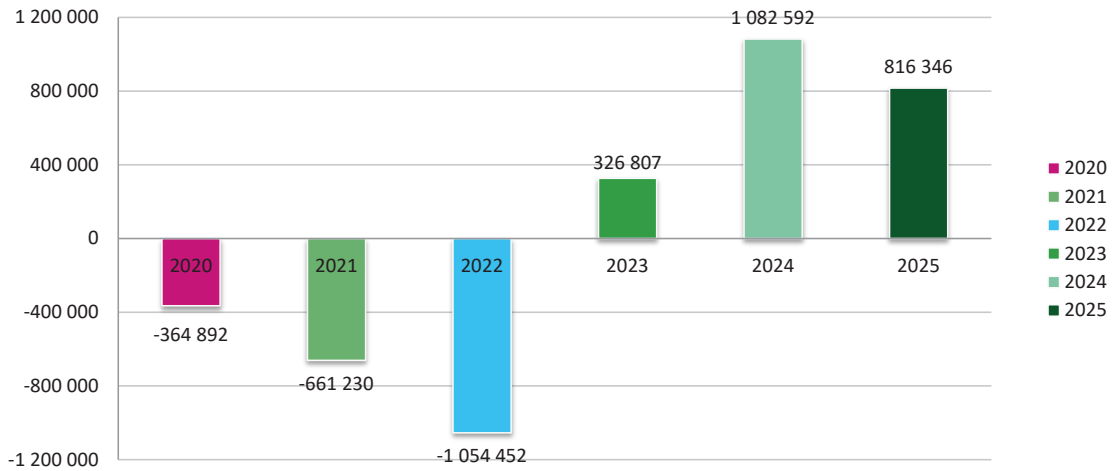
yhteistyötä niin organisaation sisällä kuin kunnan muiden yksiköiden välillä sekä henkilöstön työhyvinvoinnin ja osaamisen kehittämistä. Toiminnassa painotetaan myös ekologista ja sosiaalista vastuuta. Rakennusten ja palvelupisteiden määrä väheni kiinteistön myynnin vuoksi, mikä näkyi myös henkilöstön määrän vähenemisenä sekä tehtäväkuvien uudistumisena.

Lupapalvelussa ympäristönsuojelu vaikuttaa lupa-, valvonta- ja neuvontamenettelyin siihen, että kuntalaisten ja yritysten toiminta aiheuttaisi rajoitetusti ympäristöhaittoja ja, että mahdolliset haitat olisivat kohtuullisin keinoin ja kustannuksin torjuttavissa. Näin taataan kuntalaisille terveellinen ja virikkeitä antava asuinympäristö. Ympäristöpalveluissa panostettiin asiakastyytyväisyyteen. Vuonna 2023–2024 laadittiin ilmastosuunnitelma yhdessä seitsemän Päijät-Hämeen kunnan kanssa, missä Asikkala oli mukana. Asikkalan kunnan valtuusto hyväksyi ilmastosuunnitelman helmikuussa 2025.

Lupapalvelussa rakennusvalvonta huolehtii, että rakentaminen täyttää yleisesti hyväksyttävät normit terveellisuuden, turvallisuuden ja teknisen laadun suhteen ja, että rakennettu ympäristö muodostuu turvalliseksi, toimivaksi, virikkeelliseksi ja esteettisesti tyydyttäväksi. Uusi rakennusjärjestys hyväksyttiin huhtikuussa vuonna 2025. Rakennusvalvonnassa lupapistekauppa ja sähköinen lupajärjestelmä tehostivat asiakaspalvelua ja lupakäsittelyiden käsittelyaikoja.

Teknisten palveluiden talousarvio toteutui suunniteltua paremmin, koska vuonna 2024 saatiin tehokkaasti vähennettyä kiinteistömassaa, joka leikkasi käyttöku-luja enemmän kuin oletettiin. Vuosi 2025 oli lämmin, mikä myös vähensi kiinteistöjen lämmityskuluja ja aluepalveluiden talvihoidosta syntyneitä kuluja. Lisäksi onnistuneet sähköhintakiinnitykset pitivät sähköhin-nan maltillisena.

Teknisten palveluiden toimintakate



Toimintakatteella kuvataan tässä nettomenojen kehitystä ja se on siksi esitetty positiivisin luvuin.
Sähkön hinnannousu jäi toteutumatta vuonna 2023, minkä vuoksi tuotot olivat menoja suuremmat.

Tekniset palvelut (palvelualue yhteensä)	TA2025	Tot.	Käyttö%	Yli/Alle
Toimintatuotot	8 600 000	8 664 547	100,8	-64547
Toimintamenot	-9 239 000	-7 848 201	84,9	-1 390 799
Toimintakate (netto)	-639 000	816 346	-127,8	-1 455 346

Tekninen hallinto	TA2025	Tot.	Käyttö%	Yli/Alle
Toimintatuotot	375 330	382 898	102,0	-7 568
Toimintamenot	-653 580	-547 304	83,7	-106 276
Toimintakate (netto)	-278 250	-164 406	59,1	-113 844

Palvelutuotantokiinteistöt	TA2025	Tot.	Käyttö%	Yli/Alle
Toimintatuotot	6 037 495	6 241 135	103,4	-203 640
Toimintamenot	-3 897 838	-3 005 107	77,1	-892 731
Toimintakate (netto)	2 139 657	3 236 028	151,2	-1 096 371

Liikenneväylät ja yleiset alueet	TA2025	Tot.	Käyttö%	Yli/Alle
Toimintatuotot	242 800	234 669	96,7	8 131
Toimintamenot	-1 472 810	-1 348 912	91,6	-123 898
Toimintakate (netto)	-1 230 010	-1 114 243	90,6	-115 767

Ateria- ja puhtauspalvelut	TA2025	Tot.	Käyttö%	Yli/Alle
Toimintatuotot	1 779 375	1 667 592	93,7	111 783
Toimintamenot	-2 502 882	-2 336 914	93,4	-165 968
Toimintakate (netto)	-723 507	-669 322	92,5	-54 185

Lupapalvelut	TA2025	Tot.	Käyttö%	Yli/Alle
Toimintatuotot	165 000	138 254	83,8	26 746
Toimintamenot	-711 890	-609 965	85,7	-101 925
Toimintakate (netto)	-546 890	-471 711	86,3	-75 179

Käyttötalouden toteutuminen

Yhteiset palvelut

Henkilöstöpalvelut

Vuosi 2025 kului henkilöstöpalveluissa tiiviisti valtakunnallisen tasopalkkamallin käyttöönoton valmistelussa (KVTES ja varhaiskasvatuksen opettajat), mikä otettiin käyttöön 1.10.2025. Esihenkilöille järjestettiin vuonna 2025 kattava valmennus, joka toteutettiin yhteistyössä Tamoran kanssa Työsuojelurahaston rahoituksen avulla. Valmennuksen aikana luotiin Asikkalan johtamisen malli, jota jalkautetaan vuonna 2026 koko organisaatioon. Loppuvuodesta järjestettiin työsuojeluvuorokäytön kehittämistä Terveystalon kanssa jatkettiin ja panostettiin erityisesti työkyvyn tukemisen osaamiseen. Loppuvuodesta aloitettiin esihenkilöille työkykyjohtamisen koulutus, jonka vastuuvetäjinä toimi oma työterveyspsykologimme sekä työterveyslääkärimme. Henkilöstöasioita on tarkemmin kuvattuna erillisessä henkilöstökertomuksessa.

Hallintopalvelut

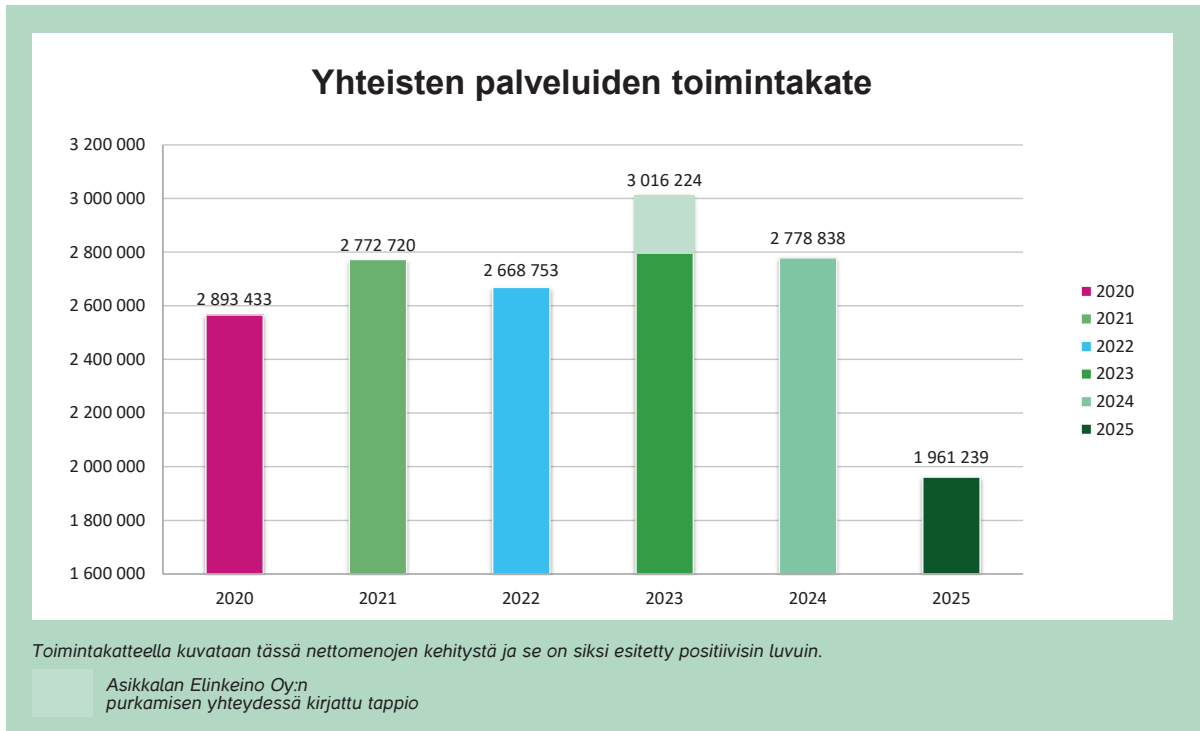
Vuonna 2025 järjestettiin kuntavaalit, joka on aina suuri ponnistus kunnan hallinnolle alkaen vaalijärjestelyistä ja päättyen uusien luottamushenkilöiden järjestäytymiseen ja kouluttamiseen. Kuntavaalien yhteydessä käytiin ensimmäistä kertaa myös aluevaalit ja Asikkalassa oli havaittavissa samoja haasteita kuin valtakunnallisestikin. Esim. jonot äänestyspaikalla muodostuivat välillä pitkiksi ja hylättyjen äänien määrä kasvoi merkittävästi aiemmasta. Uusien luottamushenkilöiden koulutus aloitettiin heti elokuussa ja sitä jatkettiin koko syksy. Hallinnossa valmisteltiin syksyn aikana sähköisen arkiston käyttöönottoa, joka toteutettiin heti alkuvuodesta 2026. Hallinnosta käsin käynnistettiin myös kunnan tietosuojatyön kehittäminen syksyn aikana ja kehittämis- sekä koulutustyö jatkuu vuoden 2026 aikana. Hallintopalveluiden toimistopalveluiden tiimi kasvoi vuoden 2025 alusta useammalla henkilöllä, kun tekninen virasto muutti kunnanviraston tiloihin ja organisaatiomuutoksen myötä tehtiin muitakin tehtävien sijoittamistarkasteluja.

Viestintä

Organisaatiomuutoksen yhteydessä kunnan viestintä eriytettiin omaksi kokonaisuudeksi ja siirrettiin osaksi ns. yhteisiä palveluja. Viestinnässä kehityttiin vuoden aikana monella osa-alueella, esim. päätösviestintää saatiin kehitettyä entistä vastaanottajaystävällisemmäksi ja päätöksentekoon kunnan yleinen viestintäohje. Viestinnän määrä lisääntyi uuden organisoinnin myötä selvästi ja esim. erilaisia tiedotteita laadittiin aiempaa aktiivisemmin. Kunnan yhteistä viestintää toteutetaan pääasiassa viestintäkoordinaattorin tekemänä, tukeaan palvelualueet.

Talous- ja tietotekniikkapalvelut

Kunnan perustietotekniikan palvelut päätettiin siirtää vaiheittain vuoden 2026 loppuun mennessä omaksi toiminnaksi Tiera Oy:ltä. Tällä muutoksella tavoitellaan joustavuutta, ketteryyttä ja kustannustehokkuutta tietotekniikkapalveluiden hoitamiseen. Samalla varaudutaan hankintalain muutosesitykseen, jonka myötä kunnat voisivat hankkia palveluita sidosyksiköltään vain mikäli omistavat siitä vähintään 10 %. Talouspalveluissa yhteistyön ja tiedon jakamisen edellytyksiä parannettiin muodostamalla taloustiimi. Edellä mainitun hankintalain muutoksen mahdollisia vaikutuksia talous- ja palkkahallinnon palveluyhtiö Provinciaan alettiin selvittää yhtiön ja sen osakkaiden toimesta.



Yhteiset palvelut (palvelualue yhteensä)	TA2025	Tot.	Käyttö%	Yli/Alle
Toimintatuotot	140 000	199 029	142,2	-59 029
Toimintamenot	-2 361 000	-2 160 268	91,5	-200 732
Toimintakate (netto)	-2 221 000	-1 961 239	88,3	-259 761

Hallinto- ja henkilöstö- palvelut, viestintä	TA2025	Tot.	Käyttö%	Yli/Alle
Toimintatuotot	130 000	198 775	152,9	-68 775
Toimintamenot	-1 528 000	-1 595 557	104,4	67 557
Toimintakate (netto)	-1 398 000	-1 396 782	99,9	-1 218

Talous- ja tietohallinto- palvelut	TA2025	Tot.	Käyttö%	Yli/Alle
Toimintatuotot	10 000	254	2,5	9 746
Toimintamenot	-833 000	-564 712	67,8	-268 288
Toimintakate (netto)	-823 000	-564 457	68,6	-258 543

KÄYTTÖTALOUSOSA YHTEENSÄ

KÄYTTÖTALOUS YHTEENSÄ	Talousarvio	Talousarvio muutokset	Talousarvio muutoksen jälkeen	Toteutuminen	Käyttö%	Yli/Alle
KONSERNIPALVELUT						
Toimintatuotot	140 000	0	140 000	199 029	155,4	-59 029
Toimintamenot	-2 361 000	0	-2 361 000	-2 160 268	172,2	-200 732
Toimintakate (netto)	-2 221 000	0	-2 221 000	-1 961 239	88,3	-259 761
ELINVOIMAPALVELUT						
Toimintatuotot	376 000	50 000	730 809	730 809	171,6	-304 809
Toimintamenot	-3 009 000	-250 000	-3 259 000	-3 470 767	106	211 767
Toimintakate (netto)	-2 633 000	-200 000	-2 833 000	-2 739 958	97	-93 042
KASVATUS- JA OPETUSPALVELUT						
Toimintatulot	928 000	0	928 000	1 403 542	1 183,0	-475 542
Toimintamenot	-17 096 000	0	-17 096 000	-16 516 340	763,7	-579 660
Toimintakate (netto)	-16 168 000	0	-16 168 000	-15 112 799	93,5	-1 055 201
HYVINVOINTIPALVELUT						
Toimintatulot	143 000	0	143 000	217 654	472,9	-74 654
Toimintamenot	-2 278 000	0	-2 278 000	-2 226 364	499,1	-51 636
Toimintakate (netto)	-2 135 000	0	-2 135 000	-2 008 710	94,1	-126 290
TEKNISET PALVELUT						
Toimintatulot	8 600 000	0	8 600 000	8 664 547	479,5	-64 547
Toimintamenot	-9 239 000	0	-9 239 000	-7 848 201	504,3	-1 390 799
Toimintakate (netto)	-639 000	0	-639 000	816 346	-127,8	-1 455 346
YHTEENSÄ						
Käyttötaloustulot	10 187 000	50 000	10 541 809	11 215 582	109,6	673 772
Käyttötalousmenot	-33 983 000	-250 000	-34 233 000	-32 221 941	94,1	2 011 059
Käyttötalous netto	-23 796 000	-200 000	-23 691 191	-21 006 359	87,5	2 684 832

Tuloslaskelmaosan toteutuminen

TULOSLASKELMAOSA	Alkuperäinen talousarvio	Talousarvio-muutokset	Talousarvio muutosten jälk.	Toteutuma	Poikkeama
Toimintatuotot					
Myyntituotot	3 231 505,00	50 000,00	3 281 505,00	3 461 392,58	179 887,58
Maksutuotot	597 000,00	0,00	597 000,00	747 190,75	150 190,75
Tuet ja avustukset	379 200,00	0,00	379 200,00	872 567,18	493 367,18
Muut toimintatuotot	5 979 295,00	0,00	5 979 295,00	6 134 431,07	155 136,07
Toimintatuotot yhteensä	10 187 000,00	50 000,00	10 237 000,00	11 215 581,58	978 581,58
Toimintakulut					
Henkilöstökulut	-16 474 510,00	0,00	-16 474 510,00	-15 750 040,00	724 470,00
Palkat ja palkkiot	-13 250 170,00	0,00	-13 250 170,00	-12 771 201,49	478 968,51
Henkilösivukulut	-3 224 340,00	0,00	-3 224 340,00	-2 978 838,51	245 501,49
Eläkekulut	-2 811 260,00	0,00	-2 811 260,00	-2 594 822,18	216 437,82
Muut henkilösivukulut	-413 080,00	0,00	-413 080,00	-384 016,33	29 063,67
Palvelujen ostot	-9 093 101,00	-200 000,00	-9 293 101,00	-8 372 300,79	920 800,21
Aineet, tarvikkeet ja tavarat	-2 468 540,00	0,00	-2 468 540,00	-2 210 097,61	258 442,39
Avustukset	-1 356 300,00	-50 000,00	-1 406 300,00	-1 361 952,99	44 347,01
Muut toimintakulut	-4 590 549,00	0,00	-4 590 549,00	-4 527 549,47	62 999,53
Toimintakulut yhteensä	-33 983 000,00	-250 000,00	-34 233 000,00	-32 221 940,86	2 011 059,14
Toimintakate	-23 796 000,00	-200 000,00	-23 996 000,00	-21 006 359,28	2 989 640,72
Verotulot	18 700 000,00	0,00	18 700 000,00	18 115 113,13	-584 886,87
Valtionosuudet	8 600 000,00	0,00	8 600 000,00	8 528 098,00	-71 902,00
Rahoitustuotot ja -kulut					
Korkotuotot	0,00	0,00	0,00	921,00	921,00
Muut rahoitustuotot	10 000,00	0,00	10 000,00	143 450,34	133 450,34
Korkokulut	-160 000,00	0,00	-160 000,00	-276 514,97	-116 514,97
Muut rahoituskulut	0,00	0,00	0,00	-107,57	-107,57
Rahoitustuotot ja -kulut yhteensä	-150 000,00	0,00	-150 000,00	-132 251,20	17 748,80
Vuosikate	3 354 000,00	-200 000,00	3 154 000,00	5 504 600,65	2 350 600,65
Poistot ja arvonalentumiset					
Suunnitelman mukaiset poistot	-3 201 490,00	0,00	-3 201 490,00	-3 706 053,63	-504 563,63
Poistot ja arvonalentumiset yhteensä	-3 201 490,00	0,00	-3 201 490,00	-3 706 053,63	-504 563,63
Tilikauden tulos	152 510,00	-200 000,00	-47 490,00	1 798 547,02	1 846 037,02
Poistoeron muutos	300 000,00	0,00	300 000,00	-11 705 878,89	-12 005 878,89
Varausten muutos	0,00	0,00	0,00	10 900 000,00	10 900 000,00
Tilikauden ylijäämä/alijäämä	452 510,00	-200 000,00	252 510,00	992 668,13	740 158,13

Investointiosan toteutuminen

Vuonna 2025 euromääräisesti isoimpia investointeja olivat pääomasijoituksen loppuosa Asikkalatalot Oy:lle, urheilukentän peruskorjauksen loppuun saattaminen, maantie 313:n kevyen liikenteen väylän rakentamisen jatkaminen Urajärven suuntaan, tietoteknisten laitteiden uusiminen sekä entisen ammattikoulun sisäpuoliset korjaus- ja muutostyöt. Valtuusto myönsi tietoteknisten laitteiden uusimista varten 30.000 euron suuruisen

lisämäärärahan. Tekninen lautakunta päätti talousarvion puitteissa vuoden aikana määrärahojen siirroista investointiryhmien sisällä. Nämä siirrot on merkitty alla olevaan toteumataulukkoon. Taulukossa esitetään investointihankkeiden toteutuminen määrärahan käytön osalta sekä itse hankkeen toteutumisen osalta soveltuvin osin.

"Siirrot ja lisämäärärahat" tarkoittaa lautakuntien ja kunnanhallituksen päättämiä määrärahojen siirtoja talousarvion puitteissa sekä valtuuston päättämiä lisämäärärahoja. "MTA2025" on alkuperäinen talousarvio lisättyinä määrärahojen siirroilla ja lisämäärärahoilla. "Määrärahan tot-%" tarkoittaa kuinka monta prosenttia määrärahasta on käytetty. "Hankkeen tot-%" tarkoittaa, kuinka monta suuri osa hankkeesta on toteutettu.

k/u	Investoinnit		TA2025	Siirrot ja lisämäärärahat	MTA2025	Toteuma 1-12/2025	Poikkeama	Määrärahan tot-%	Hanke tot-%	Huomiot
	Maanhankinta ja sijoitukset	menot	-3 300 000		-3 300 000	-2 260 603	-1 156 324	69 %		
		tulot				238 927	238 927			
u	Pääomasijoitus Asikkalatalot Oy:hyn		-3 000 000		-3 000 000	-2 260 603	-739 397	75 %	100 %	Pääomasijoitus tehtiin vuosina 2024-2025 ja sen yhteismäärä on 5.445.603,46 euroa.
	Pääomasijoituksen palautus		0		0	122 000	122 000			Aeropole Kiinteistöt Oy:n sijoituksen vuotuinen palautusosuus
u	Maan ostot ja myynnit		-300 000		-300 000	116 927	-416 927	-39 %		Määrärahaa käytetään tarpeen mukaan erillisillä päätöksillä. Maata ei ole ostettu ja tontteja on myyty, minkä vuoksi toteuma on positiivinen luku.
	Irtain ja aineeton käyttöomaisuus	menot	-510 000	-30 000	-540 000	-404 946	-135 054	75 %		
	Yhteiset palvelut									
k	Tietoteknisten laitteiden vuotuinen uusiminen		-350 000	-30 000	-380 000	-356 238	-23 762	94 %	94 %	Osa vuoden 2025 aikana tilatuista laitteista saapui vasta vuoden 2026 puolella.
k	Kasvatus- ja opetuspalvelut									
k	Oppikirjat		-25 000		-25 000	-17 439	-7 561	70 %	100 %	Määrärahaa käytetään vain tarvittaessa.
	Hyvinvointipalvelut									
u	Nuorten kokoontumistila (kontti) Vääksyn keskusta		-10 000		-10 000	-5 885	-4 115	59 %	100 %	
	Tekniset palvelut									
u	Varautumisen hankinnat		-30 000		-30 000	-18 274	-11 726	61 %	100 %	Määrärahaa käytetään vain tarvittaessa.
k	Pohjakarttojen ylläpito		-10 000		-10 000	-7 110	-2 890	71 %	100 %	Määrärahaa käytetään vain tarvittaessa.
k	Tukipalvelun laitteiden uusinnat		-85 000		-85 000	0	-85 000	0 %	100 %	Määrärahaa käytetään vain tarvittaessa.
	Talonrakennus	menot	-900 000		-900 000	-753 237	-146 763	84 %		
		tulot	15 000		15 000	2 600	15 000	17 %		
k	Aurinkovuoren koulun ja muiden kiinteistöjen lukitusmuutokset		-100 000	20 000	-80 000	-79 458	-542	99 %	100 %	
k	Aurinkovuoren koulun pts-toimenpiteet		-30 000		-30 000	-25 696	-4 304	86 %	100 %	
k	Aurinkovuoren koulun piha-alueen kunnostaminen		-10 000		-10 000	-1 914	-8 086	19 %	100 %	
k	Vesivehmaan koulun tarvekartoitus		-50 000	30 000	-20 000	-16 949	-3 051	85 %	100 %	
k	Päiväkoti Hulivilin julkisivun maalaus		-35 000	9 500	-25 500	-17 400	-8 100	68 %	100 %	
k	Päiväkoti Hulivilin piha-alueen muutostyöt		-50 000	-64 000	-114 000	-113 384	-616	99 %	100 %	
k	Päiväkoti Peuhoksen piha-alueen muutostyöt		-40 000	30 000	-10 000	-5 956	-4 044	60 %	100 %	Määrärahasiirron vuoksi tehtiin vähemmän kuin oli suunnitelmassa.
k	Mäntyrinne 1:n sisäpuoliset korjaustyöt		-50 000	-45 500	-95 500	-95 341	-159	100 %	200 %	Määrärahan alkuperäinen summa oli suunniteltu yhden kerroksen korjaukseen, mutta sisäilmaongelma ilmeni myös toisessa kerroksessa, joka korjattiin myös kokonaiskustannusten minimoimiseksi.

"Siirrot ja lisämäärärahat" tarkoittaa lautakuntien ja kunnanhallituksen päättämiä määrärahojen siirtoja talousarvion puitteissa sekä valtuuston päättämiä lisämäärärahoja. "MTA2025" on alkuperäinen talousarvio lisättyinä määrärahojen siirroilla ja lisämäärärahoilla. "Määrärahan tot-%" tarkoittaa kuinka monta prosenttia määrärahasta on käytetty. "Hankkeen tot-%" tarkoittaa, kuinka monta suuri osa hankkeesta on toteutettu.

k/ku	Investoinnit	TA2025	Siirrot ja lisämäärärahat	MTA2025	Toteuma 1-12/2025	Poikkeama	Määrärahan tot-%	Hanke tot-%	Huomiot
k	Oltermannin parvekeovet	-40 000		-40 000	-19 578	-20 422	49 %	100 %	
k	Ent. ammattikoulun sisäosan muutostyöt	-200 000	-95 000	-295 000	-292 415	-2 585	99 %	100 %	
k	Kunnanviraston sisäpuoliset muutostyöt	-50 000		-50 000	-46 748	-3 252	93 %	100 %	
k	Vesimyllymuseon korjausveltyksen mukaisia toimenpiteitä	-20 000		-20 000	-2 559	-17 441	13 %	30 %	Puolet hankkeesta tehdään tänä vuonna ja loppuosa ensi vuonna.
k	Pohjolatalon kunnostustyöt	-50 000		-50 000	-8 189	-41 811	16 %	20 %	Neuvottelut mahdollisen vuokralaisen kanssa pitkittyivät, minkä vuoksi työt siirrettiin tapahtuvaksi vuodelle 2026.
k	Kiinteistöihin kohdistuvat ennalta-arvaamattomat investoinnit	-50 000	50 000	0	0	0	0 %	0 %	Määrärahaa käytetään vain tarvittaessa.
k	Kiinteistöautomaation uusiminen	-25 000		-25 000	0	-25 000	0 %	0 %	Määrärahaa käytetään vain tarvittaessa.
u	Energiasäästöhankeet	-45 000	30 000	-15 000	-25 964	10 964	173 %	100 %	Määrärahaa käytetään vain tarvittaessa.
u	Avustus energiasäästöhankeisiin	15 000		15 000	0	15 000			Avustusta ei saatu.
u	Varikon portti	-10 000	10 000	0	0	0		0 %	Ei toteuteta toistaiseksi.
k	Pihojen leikkivälineiden uusinta	-30 000	25 000	-5 000	-1 686	-3 314	34 %		Vuotuisesta määrärahasta käytetään kunakin vuonna erikseen suunniteltavien toimenpiteiden edellyttämä rahamäärä.
k	Rakennusten myynti	0	0	0	2 600	-2 600			Länsi-Asikkalan koulun myynti.
	Liikenne-, puisto- ja liikunta-alueet	-3 185 000		-3 185 000	-1 696 872	-1 488 128	53 %		
	menot	910 000		910 000	290 438	619 562	32 %		
	tulot								
u	Aniankedon kunnallistekniikka, RS-suunnittelu	-100 000	77 000	-23 000	0	-23 000	0 %		Alueen kaavasta tehdyn valituksen johdosta suunnittelua ei tehty vielä suunnitellussa laajuudessa.
u	Liikenneturvallisuuskohteet	-80 000	0	-80 000	-48 282	-31 718	60 %	80 %	Asikkalantien suunnittelu ja pienempiä toimenpiteitä.
k	Katujen peruskorjauskohteet	-200 000	20 000	-180 000	-129 860	-50 140	72 %	100 %	Vuotuisesta määrärahasta käytetään kunakin vuonna erikseen suunniteltavien toimenpiteiden edellyttämä rahamäärä.
k	Muut kohteet	-50 000	0	-50 000	-50 012	12	100 %	100 %	
u	Mt 313 kevyen liikenteen väylän 2. vaiheen rak. välille Lentotie-Urajärvi	-1 500 000	0	-1 500 000	-358 796	-1 141 204	24 %	12 %	ELY-keskuksen vuoksi toteutus päästiin aloittamaan myöhässä ja tämä hankkeen toinen vaihe jatkuu vuonna 2026.
u	MAL-ralia Mt 313 kevyen liikenteen väylän 2. vaiheen rakentamiseen.	750 000	0	750 000	150 438	599 562	20 %	20 %	
u	Maantien 3132 kevyen liikenteen väylä, Kalkkinen	-30 000	0	-30 000	-16 746	-13 254	56 %	100 %	Suunnittelu on tehty.
k	Kevyen liikenteen väylien peruskorjauskohteet	-40 000	0	-40 000	-2 235	-37 765	6 %	100 %	Vuotuisesta määrärahasta käytetään kunakin vuonna erikseen suunniteltavien toimenpiteiden edellyttämä rahamäärä.
k	Päällystykset	-120 000	0	-120 000	-100 400	-19 600	84 %	100 %	
k	Asfalttipaikkaukset	-20 000	0	-20 000	-18 800	-1 200	94 %	100 %	
k	Ajoratamassamerkinnot	-20 000	0	-20 000	-4 899	-15 101	24 %	100 %	Vuotuisesta määrärahasta käytetään kunakin vuonna erikseen suunniteltavien toimenpiteiden edellyttämä sääolosuhteiden sallima rahamäärä.
k	Katuvalojen peruskorjaus	-60 000	0	-60 000	-17 543	-42 457	29 %	100 %	Vuotuisesta määrärahasta käytetään kunakin vuonna erikseen suunniteltavien toimenpiteiden edellyttämä rahamäärä.
k	Pylväiden ja kaapeleiden uusinta	-50 000	0	-50 000	-44 320	-5 680	89 %	100 %	
u	Matkaparkin varustelun parantaminen	-50 000	0	-50 000	-40 602	-9 398	81 %	100 %	
k	Kuotaan sataman pistolaiturin uusinta	-200 000	0	-200 000	-153 387	-46 613	77 %	100 %	
u	Telakkarannan rantaväylän valaistus ja penkit	-15 000	-30 000	-45 000	-15 183	-29 817	34 %	100 %	
u	Pysäköintialue Vääksyn tapahtumien pysäköintiä varten	-20 000	-40 000	-60 000	-69 570	9 570	116 %	100 %	
k	Rapalan patsasalueen kunnostaminen	-50 000	0	-50 000	-26 462	-23 538	53 %	100 %	
k	Avustus patsasalueen kunnostamiseen	20 000	0	20 000	0	20 000	0 %	0 %	Avustusta ei saatu.
k	Leikkikenttien peruskorjaus, Kalmariranta	-40 000	0	-40 000	-35 075	-4 925	88 %	100 %	
k	Urheilukentän peruskorjaus	-530 000	-27 000	-557 000	-557 772	772	100 %	100 %	
u	- Avustus urheilukentän peruskorjaukseen	140 000	0	140 000	140 000	0	100 %	100 %	
u	Tenniskentän valaistuksen uusiminen	-10 000	0	-10 000	-6 818	-3 182	68 %	100 %	
	Investoinnit yhteensä								
	Menot	-7 895 000	-30 000	-7 925 000	-5 115 658	-2 926 269			
	Tulot	925 000	0	925 000	531 965	634 562			
	Netto	-6 970 000	-30 000	-7 000 000	-4 583 693	-2 291 707			

u = uusinvestointi
k = korvausinvestointi

Rahoitusosan toteutuminen

Vuoden 2025 alkupuolella nostettiin 6 miljoonan euron suuruinen laina, jonka laina-aika on kymmenen vuotta. Tällä lainalla maksettiin pois kunnan lyhytaikaisia lainoja.

	Talousarvio	Talousarvio- muutokset	Talousarvio muutosten jälk.	Toteutuma	Poikkeama
Toiminnan rahavirta					
Vuosikate	3 323 105	-200 000	3 123 105	5 504 601	2 381 496
Tulorahoituksen korjaukset	-50 000	0	-50 000	-98 234	-48 234
Investointien rahavirta					
Investointimenot	-7 895 000	-30 000	-7 925 000	-5 115 658	2 809 342
Rahoitusosuudet investointimenoihin	925 000	0	925 000	290 438	-634 563
Pysyvien vastaavien hyödykkeiden luovutustulot	50 000	0	50 000	236 477	186 477
Toiminnan ja investointien rahavirta	-3 646 895	-230 000	-3 876 895	817 623	4 694 518
Rahoituksen rahavirta					
Antolainauksen muutokset				5 050	5 050
Pitkäaikaisten lainojen lisäys	4 000 000	0	4 000 000	6 000 000	2 000 000
Pitkäaikaisten lainojen vähennys	-500 000	0	-500 000	-315 900	184 100
Lyhytaikaisten lainojen muutos	0	0	0	-5 500 000	-5 500 000
Muut maksuvalmiuden muutokset	0	0	0	-593 288	-593 288
Rahoituksen rahavirta	3 500 000	0	3 500 000	-404 138	-3 904 138
Rahavarojen muutos	-146 895		-376 895	413 485	790 380

Yhteenveto määrärahojen ja tuloarvioiden toteutumisesta

YHTEENVETO MÄÄRÄRAHOJEN JA TULOARVIoidEN TOTEUTUMISESTA

Vuosi 2025	Määrärahat					Tuloarviot				
	Alkup. TA	TA:n muut.	TA muut. jälkeen	Toteutuma	Poikkeama	Alkup. TA	TA:n muut.	TA muut. jälkeen	Toteutuma	Poikkeama
KÄYTTÖTALOUSOSA										
Yhteiset palvelut	2 361	0	2 361	2 160	201	140	0	140	199	59
Elinvoimapalvelut	3 009	250	3 259	3 471	-212	376	50	426	731	305
Kasvatus- ja opetuspalvelut	17 096	0	17 096	16 516	580	928	0	928	1 404	476
Hyvinvointipalvelut	2 278	0	2 278	2 226	52	143	0	143	218	75
Tekniset palvelut	9 239	0	9 239	7 848	1 391	8 600	0	8 600	8 665	65
TULOSLASKELMAOSA										
Verotulot	0	0	0	0	0	18 700	0	18 700	18 115	-585
Valtionosuudet	0	0	0	0	0	8 600	0	8 600	8 528	-72
Korkotulot	0	0	0	0	0	0	0	0	1	1
Muut rahoitustulot	0	0	0	0	0	10	0	10	143	133
Korkomenot	160	0	160	277	-117	0	0	0	0	0
Muut rahoitusmenot	0	0	0	0	0	0	0	0	0	0
INVESTOINTIOSA										
	7 895	30	7 925	5 116	2 809	925	0	925	429	-496
RAHOITUSOSA										
Antolainauksen muutokset										
Lainakannan muutokset										
Pitkäaikaisten lainojen vähennys	0	0	0	316	-316	0	0	0	0	0
Lyhytaikaisten lainojen muutos	0	0	0	5 500	-5 500	0	0	0	0	0
Vaikutus maksuvalmiuteen	0	0	0	0	0	3 616	580	4 196	-1 007	-5 203
YHTEENSÄ	42 038	280	42 318	43 520	-1 202	42 038	630	42 668	43 520	852

Tilinpäätöslaskelmat

Tuloslaskelma

Rahoituslaskelma

Tase

Konsernituloslaskelma

Konsernirahoituslaskelma

Konsernitase

Tuloslaskelma

	1.1.-31.12.2025	1.1.-31.12.2024
Toimintatuotot	6 163 706,56	5 852 861,83
Myyntituotot	2 306 877,56	2 345 672,48
Maksutuotot	744 130,75	708 612,35
Tuet ja avustukset	872 567,18	599 468,68
Muut toimintatuotot	2 240 131,07	2 199 108,32
Toimintakulut	-27 170 065,84	-28 096 640,63
Henkilöstökulut		
Palkat ja palkkiot	-12 771 201,49	-12 861 682,42
Henkilösivukulut		
Eläkekulut	-2 594 822,18	-2 631 128,92
Muut henkilösivukulut	-384 016,33	-289 232,79
Palvelujen ostot	-7 216 355,88	-7 802 487,44
Aineet, tarvikkeet ja tavarat	-2 208 463,50	-2 607 710,00
Avustukset	-1 361 952,99	-1 086 923,82
Muut toimintakulut	-633 253,47	-817 475,24
Toimintakate	-21 006 359,28	-22 243 778,80
Verotulot	18 115 113,13	17 800 555,97
Valtionosuudet	8 528 098,00	7 758 759,00
Rahoitustuotot ja -kulut	-132 251,20	15 139,43
Korkotuotot	921,00	0,00
Muut rahoitustuotot	143 450,34	102 242,86
Korkokulut	-276 514,97	-83 752,18
Muut rahoituskulut	-107,57	-3 351,25
Vuosikate	5 504 600,65	3 330 675,60
Poistot ja arvonalentumiset	-3 706 053,63	-3 644 412,58
Suunnitelman mukaiset poistot	-3 706 053,63	-3 106 966,62
Arvonalentumiset	0,00	-537 445,96
Tilikauden tulos	1 798 547,02	-313 736,98
Poistoeron muutos	-11 705 878,89	17 082,97
Varausten muutos	10 900 000,00	0,00
Tilikauden ylijäämä/alijäämä	992 668,13	-296 654,01

TULOSLASKELMAN TUNNUSLUVUT

Toimintatuotot/Toimintakulut, %	22,7	20,8
Vuosikate/Poistot, %	149	91
Vuosikate euroa/asukas	702	422

Rahoituslaskelma

RAHOITUSLASKELMA		31.12.2025	31.12.2024
Toiminnan rahavirta		5 406 367,04	3 484 259,00
Vuosikate		5 504 600,65	3 330 675,60
Tulorahoituksen korjaukset		-98 233,61	153 583,40
Investointien rahavirta		-4 588 744,01	-9 481 184,10
Investointimenot		-5 115 658,27	-9 615 823,30
Rahoitusosuudet investointimenoihin		290 437,50	67 318,01
Pysyvien vastaavien hyödykkeiden luovutustulot		236 476,76	67 321,19
Toiminnan ja investointien rahavirta		817 623,03	-5 996 925,10
Rahoituksen rahavirta		5 050,00	0,00
Antolainauksen muutokset			
Antolainasaamisten lisäys		-90 000,00	0,00
Antolainasaamisten vähennys		95 050,00	0,00
Lainakannan muutokset		184 100,00	5 518 988,19
Pitkäaikaisten lainojen lisäys		6 000 000,00	0,00
Pitkäaikaisten lainojen vähennys		-315 900,00	-15 900,00
Lyhytaikaisten lainojen muutos		-5 500 000,00	5 534 888,19
Muut maksuvalmiuden muutokset		-593 287,59	719 339,18
Toimeksiantojen varojen ja pääomien muutokset		-305 000,00	302 471,41
Vaihto-omaisuuden muutos		-2 074,39	321,10
Saamisten muutos		-214 127,72	689 720,55
Korottomien velkojen muutos		-72 085,48	-273 173,88
Rahoituksen rahavirta		-404 137,59	6 238 327,37
Rahavarojen muutos		413 485,44	241 402,27
Rahavarat	31. 12.	1 054 355,39	640 869,95
	1. 1.	640 869,95	399 467,68
RAHOITUSLASKELMAN TUNNUSLUVUT		2025	2024
Toiminnan ja investointien rahavirran kertymä 5 vuodelta, €		-11 623 363,47	-5 877 450,23
Investointien tulorahoitus, %		114,1	34,9
Laskennallinen lainanhoitokate		3,2	2,2
Kassan riittävyys, pv		12	6
Asukasmäärä		7 842	7 889

Tase

TASE	31.12.2025	31.12.2024
VASTAAVAA		
PYSYVÄT VASTAAVAT		
Aineettomat hyödykkeet	0,00	6 119,14
Muut pitkävaikutteiset menot	0,00	6 119,14
Aineelliset hyödykkeet	53 293 632,73	54 445 193,06
Maa- ja vesialueet	7 770 999,03	7 785 969,70
Rakennukset	35 954 356,74	37 331 784,77
Kiinteät rakenteet ja laitteet	7 535 672,73	6 652 563,25
Koneet ja kalusto	1 621 618,01	2 084 429,81
Muut aineelliset hyödykkeet	13 366,36	13 366,36
Ennakkomaks ja keskener hankinnat	397 619,86	577 079,17
Sijoitukset	13 927 729,68	11 794 176,22
Osakkeet ja osuudet	13 099 644,96	10 961 041,50
Muut lainasaamiset	747 378,70	747 378,70
Muut saamiset	80 706,02	85 756,02
PYSYVÄT VASTAAVAT YHTEENSÄ	67 221 362,41	66 245 488,42
TOIMEKSIANTOJEN VARAT		
Lahjoitusrahastojen varat	20 900,00	20 900,00
TOIMEKSIANTOJEN VARAT YHTEENSÄ	20 900,00	20 900,00
VAIHTUVAT VASTAAVAT		
Vaihto-omaisuus	25 603,69	23 529,30
Aineet ja tarvikkeet	25 603,69	23 529,30
Saamiset	1 465 700,17	1 251 572,45
Pitkäaikaiset saamiset	148 928,25	128 928,25
Lainasaamiset	148 928,25	128 928,25
Lyhytaikaiset saamiset	1 316 771,92	1 122 644,20
Myyntisaamiset	493 506,37	525 405,92
Lainasaamiset	10 875,50	101 703,00
Muut saamiset	430 928,68	392 851,31
Siirtosaamiset	381 461,37	102 683,97
Rahat ja pankkisaamiset	1 054 355,39	640 869,95
VAIHTUVAT VASTAAVAT YHTEENSÄ	2 545 659,25	1 915 971,70
VASTAAVAA YHTEENSÄ	69 787 921,66	68 182 360,12

Tase

VASTATTAVAA

OMA PÄÄOMA

Peruspääoma	18 591 716,76	18 591 716,76
Edell tilikaus yli-/alijäämä	16 653 264,21	16 949 918,22
Tilikauden yli-/alijäämä	992 668,13	-296 654,01

OMA PÄÄOMA YHTEENSÄ

36 237 649,10

35 244 980,97

POISTOERO JA VAPAAEHT VARAUKS

Poistoero	11 817 371,26	111 492,37
Vapaaehtoiset varaukset	5 000 000,00	15 900 000,00

POISTOERO JA VAPAAEHT VARAUKS YHTEENSÄ

16 817 371,26

16 011 492,37

TOIMEKSIANTOJEN PÄÄOMAT

Lahjoitusrahastojen pääomat	497 161,90	802 161,90
-----------------------------	------------	------------

TOIMEKSIANTOJEN PÄÄOMAT YHTEENSÄ

497 161,90

802 161,90

VIERAS PÄÄOMA

Pitkäaikainen	6 461 400,00	1 377 300,00
Lainat rahoitus- ja vakuutuslaitoksilta	6 461 400,00	1 377 300,00
Lyhytaikainen	9 774 339,40	14 746 424,88
Joukkovelkakirjalainat	5 000 000,00	10 500 000,00
Lainat rah.-ja vakuut.laitoks.	615 900,00	15 900,00
Lyhytaikaiset ostovelat	1 741 677,13	1 964 263,55
Muut velat	282 867,78	276 843,73
Siirtovelat	2 133 894,49	1 989 417,60

VIERAS PÄÄOMA YHTEENSÄ

16 235 739,40

16 123 724,88

VASTATTAVAA YHTEENSÄ

69 787 921,66

68 182 360,12

TASEEN TUNNUSLUVUT

Omavaraisuusaste, %	76,0	75,2
Kertynyt yli-/alijäämä, 1000 euroa	17 646	16 653
Kertynyt yli-/alijäämä, euroa/asukas	2 250	2 111
Lainakanta 31.12., 1000 euroa	12 077	11 893
Lainakanta 31.12., euroa/asukas	1 540	1 508
Lainat ja vuokravastuut 31.12., 1000 euroa	12 739	12 348
Lainat ja vuokravastuut 31.12., euroa/asukas	1 624	1 565
Lainasaamiset, 1000 euroa	747	747
Asukasmäärä	7 842	7 889

Konsernituloslaskelma

	1.1.-31.12.2025	1.1.- 31.12.2024
TULOSLASKELMA		
Toimintatuotot	9 654 962,70	8 829 364,66
Toimintakulut	-30 988 395,15	-31 785 786,85
Osuus osakkuusyhteisöjen voitosta (tappiosta)	0,00	3 720,51
Toimintakate	-21 333 432,45	-22 952 701,69
Verotulot	18 067 617,94	17 755 133,28
Valtionosuudet	10 964 928,08	10 340 966,56
Rahoitustuotot ja -kulut	-295 830,88	-363 034,25
Korkotuotot	38 658,41	44 812,21
Muut rahoitustuotot	138 278,13	97 843,54
Korkokulut	-471 841,68	-501 581,51
Muut rahoituskulut	-925,74	-4 108,50
Vuosikate	7 403 282,70	4 780 363,91
Poistot ja arvonalentumiset	-4 827 010,25	-4 506 173,10
Suunnitelman mukaiset poistot	-4 842 135,84	-3 968 727,14
Omistuksen eliminointierot	15 125,59	0,00
Arvonalentumiset	0,00	-537 445,96
Satunnaiset erät	0,00	-1 535,40
Tilikauden tulos	2 576 272,45	272 655,41
Tilinpäätössiirrot	-870,10	-986,90
Tilikauden verot	0,00	0,00
Laskennalliset verot	-34 684,16	-27 901,05
Vähemmistöosuudet	0,00	0,00
Tilikauden ylijäämä (alijäämä)	2 540 718,18	243 767,46

Konsernirahoituslaskelma

	31.12.2025	31.12.2024
Toiminnan rahavirta	6 882 814,06	4 885 797,13
VUOSIKATE	7 403 282,70	4 780 363,91
Satunnaiset erät	0,00	-1 535,40
Tilikauden verot	0,00	0,00
Tulorahoituksen korjauserät	-520 468,64	106 968,62
Investointien rahavirta	-8 092 257,92	-10 746 301,33
Investointimenot	-11 403 376,80	-10 973 833,35
Rahoitusosuudet investointimenoihin	290 437,50	67 794,64
Pysyvien vastaavien hyödykkeiden luovutustulot	3 020 681,38	159 737,37
Toiminnan ja investointien rahavirta	-1 209 443,86	-5 860 504,20
Rahoituksen rahavirta		
Antolainauksen muutokset	0,00	0,00
Antolainasaamisten lisäykset	0,00	0,00
Antolainasaamisten vähennykset	0,00	0,00
lainakannan muutokset	2 446 568,00	4 963 503,49
Pitkäaikaisten lainojen lisäys	6 000 000,00	39 900,00
Pitkäaikaisten lainojen vähennys	-1 136 786,00	-453 432,00
Lyhytaikaisten lainojen muutos	-2 416 646,00	5 377 035,49
Oman pääoman muutokset	350 877,00	-986,90
Muut maksuvalmiuden muutokset	-1 217 359,22	1 126 203,54
Toimeksiantojen varojen ja pääomien muutokset	-304 033,41	303 472,12
Vaihto-omaisuuden muutos	2 095,37	2 618,15
Saamisten muutos	-315 422,73	556 198,49
Korottomien velkojen muutos	-599 998,45	263 914,78
Rahoituksen rahavirta	1 580 085,78	6 088 720,13
Rahavarojen muutos	370 641,93	228 215,92
Rahavarat 31.12.	3 155 891,10	2 785 249,18
Rahavarat 1.1.	2 785 249,18	2 557 033,25

Konsernitase

	31.12.2025	31.12.2024
VASTAAVAA		
PYSYVÄT VASTAAVAT	74 700 583,12	70 934 703,37
Aineettomat hyödykkeet	9 224,84	17 161,83
Aineettomat oikeudet	9 224,84	11 042,69
Konserniliikearvo	0,00	0,00
Muut pitkävaikutteiset menot	0,00	6 119,14
Ennakkomaksut ja keskeneräiset hyödykkeet	0,00	0,00
Aineelliset hyödykkeet	73 590 342,65	69 988 269,22
Maa- ja vesialueet	8 620 424,11	8 626 347,19
Rakennukset	48 642 103,98	42 608 582,73
Kiinteät rakenteet ja laitteet	13 216 852,84	12 219 629,38
Koneet ja kalusto	2 578 075,64	2 665 565,57
Muut aineelliset hyödykkeet	13 366,36	13 366,36
Ennakkomaksut ja keskeneräiset hankinnat	519 519,73	3 854 777,99
Sijoitukset	1 101 015,62	929 272,32
Osakkeet ja osuudet	1 023 372,98	852 007,04
Joukkovelkakirjasaamiset	0,00	0,00
Muut lainasaamiset	60 468,37	60 166,02
Muut saamiset	17 174,28	17 099,26
TOIMEKSIANTOJEN VARAT	49 397,97	64 017,59
Valtion toimeksiannot	27 470,74	42 095,51
Lahjoitusrahastojen varat	20 900,00	20 900,00
Muut toimeksiantojen varat	1 027,22	1 022,08
VAIHTUVAT VASTAAVAT	5 099 881,22	4 415 374,06
Vaihto-omaisuus	180 717,61	182 549,36
Aineet ja tarvikkeet	110 320,13	134 902,30
Keskeneräiset tuotteet	43 611,51	46 502,99
Valmiit tuotteet	26 785,97	1 144,07
Saamiset	1 763 272,51	1 447 575,53
Pitkäaikaiset saamiset	148 928,25	128 928,25
Lyhytaikaiset saamiset	1 614 344,26	1 318 647,28
Rahoitusarvopaperit	200 000,00	982 616,71
Rahat ja pankkisaamiset	2 955 891,10	1 802 632,46
VASTAAVAA YHTEENSÄ	<u>79 849 862,30</u>	<u>75 414 095,03</u>

Konsernitase

	31.12.2025	31.12.2024
VASTATTAVAA		
OMA PÄÄOMA	49 178 790,61	46 287 158,08
Peruspääoma	18 591 716,76	18 591 716,76
Yhdistysten ja säätiöiden peruspääoma	0,00	0,00
Arvonkorotusrahasto	7 466,38	7 429,05
Muut omat rahastot	350 877,00	0,00
Edellisten tilikausien ylijäämä (alijäämä)	27 688 012,28	27 444 244,81
Tilikauden ylijäämä (alijäämä)	2 540 718,18	243 767,46
VÄHEMMISTÖOSUUDET	0,00	0,00
PAKOLLISET VARAUKSET	523,86	20 745,56
Eläkevaraukset	0,00	0,00
Muut pakolliset varaukset	523,86	20 745,56
TOIMEKSIANTOJEN PÄÄOMAT	552 505,71	871 029,35
Valtion toimeksiannot	27 470,74	42 095,51
Lahjoitusrahastojen pääomat	497 161,90	802 161,90
Muut toimeksiantojen pääomat	27 873,06	26 771,94
VIERAS PÄÄOMA	30 118 042,13	28 235 162,03
Pitkäaikainen korollinen vieras pääoma	6 498 053,28	1 634 813,51
Pitkäaikainen koroton vieras pääoma	2 869 896,19	2 839 296,63
Lyhytaikainen korollinen vieras pääoma	15 776 786,00	18 193 432,00
Lyhytaikainen koroton vieras pääoma	4 973 306,66	5 567 619,89
VASTATTAVAA	79 849 862,30	75 414 095,03



Liitetiedot, luettelot ja selvitykset

Tilinpäätöksen liitetiedot

 Tilinpäätöksen laatimisperiaatteet

Tuloslaskelmaa koskevat liitetiedot

Tasetta koskevat liitetiedot

 Vastaavia koskevat liitetiedot

 Vastattavia koskevat liitetiedot

Vakuuksia ja vastuusitoumuksia koskevat liitetiedot

Henkilöstöä koskevat liitetiedot

Eriytetyt laskelmat

Luettelot ja selvitykset

 Luettelo käytetyistä kirjanpitokirjoista



Tilinpäätöksen liitetiedot

Tilinpäätöksen laatimisperiaatteet

Tilinpäätöksen laatimista ja esittämistapaa koskevat liitetiedot

Jaksotusperiaatteet

Tulot ja menot on merkitty tuloslaskelmaan suoriteperusteen mukaisesti. Suoriteperusteesta poiketen verotulot on kirjattu niiden tilitysjankohdan mukaisesti ao. tilikaudelle.

Pysyvien vastaavien arvostus

Pysyvien vastaavien aineettomat ja aineelliset hyödykkeet on merkitty taseeseen hankintamenoon vähennettynä suunnitelman mukaisilla poistoilla ja investointimenoihin saaduilla rahoitusosuuksilla. Suunnitelman mukaiset poistot on laskettu ennalta laaditun poistosuunnitelman mukaisesti. Poistosuunnitelman mukaiset suunnitelmapoistojen laskentaperusteet on esitetty tuloslaskelman liitetiedoissa kohdassa suunnitelman mukaisten poistojen perusteet.

Sijoitusten arvostus

Pysyvien vastaavien sijoitukset on merkitty taseessa hankintamenoon tai sitä alempaan arvoon. Pysyvien vastaavien sijoitusluonteiset erät on merkitty taseeseen hankintamenoon tai sitä alempaan todennäköiseen luovutushintaan.

Vaihto-omaisuuden arvostus

Vaihto-omaisuus on merkitty taseeseen painotetun keskihankintahinnan tai sitä alemman todennäköisen hankintameno tai sitä alemman todennäköisen luovutushinnan määräisenä.

Rahoitus-omaisuuden arvostus

Saamiset on merkitty taseeseen nimellisarvoon tai sitä alempaan todennäköiseen arvoon.

Johdannaissopimusten käsittely


Johdannaiset sisältävät koronvaihtosopimuksia. Koronvaihtosopimukset on tehty lainasalkun suojaamistarkoituksessa. Kunta on sitoutunut lainojen vaihtuvan koron koronvaihtosopimuksilla kiinteään korkoon. Korkojohdannaisista aiheutuneet kassavirrat on kirjattu tilikauden aikana korkokulujen oikaisuksi. Sopimus erääntyy 21.12.2026.

Avustusten käsittely

Pysyvien vastaavien aineellisten hyödykkeiden hankintaan saadut rahoitusosuudet on merkitty ao. hyödykkeen hankintameno vähennykseksi.

Edellisen tilikauden tietojen vertailukelpoisuus

Vuonna 2024 tehty poistoeron korjaus summalla 389373,87 johtuen vuonna 2020 tehdystä poistosuunnitelman muutoksesta.



Konsernitilinpäätöksen laatimista koskevat liitetiedot

Konsernitilinpäätöksen laajuus

Konsernitilinpäätökseen on yhdistetty kaikki kunnan omistamat tytäryhteisöt ja kuntayhtymät, joissa kunta on jäsenenä.

Sisäiset liiketapahtumat ja sisäiset katteet

Konserniyhteisöjen keskinäiset tuotot ja kulut sekä saamiset ja velat on vähennetty sekä konserniyhteisöjen ja kunnan omistamien kuntayhtymien keskinäiset tuotot ja kulut sekä saamiset ja velat on vähennetty vähäisiä liiketapahtumia lukuun ottamatta. Konsernin sisäiset kiinteistöverot on vähennetty siltä osin, kuin konserniyhteisöt ovat kiinteistöveroja ilmoittaneet.

Asikkalatalot Oy on saanut tilikauden aikana lahjoituksen konsernin ulkopuolelta (350.877,00 euroa) ja yhtiön kirjaama rahasto jää näkyviin konsernissa.

Poistoero ja vapaaehtoiset varaukset

Konsernitaseessa vapaaehtoiset ja verotusperusteiset varaukset sekä poistoero on jaettu vapaaseen omaan pääomaan sekä laskennalliseen verovelkaan. Jako on otettu huomioon omistuksen eliminoinnissa.

Keskinäisen omistuksen eliminointi

Kunnan ja sen tytäryhteisöjen sekä kuntayhtymien keskinäinen omistukset on tehty Kirjanpitolautakunnan kuntajaoston konserniyleisohjeen mukaisesti käyttäen ns. sovellettua hankintamenomenetelmää. Omistuksen eliminoinnissa syntynyt ero on kirjattu kokonaisuudessaan hankintatilikaudella tilikauden tulokseen.

Suunnitelmapoistojen oikaisu

Suunnitelmapoistojen oikaisukäytäntöä on muutettu. Yhtiöiden tekemiä poistoja oikaistaan vain niiltä osin, kun yhtiöllä ei omassa kirjanpidossa ole käytössä poistosuunnitelmaa. Aikaisempina vuosina tehdyt poisto-oikaisut on jätetty konsernissa oikaisemaan yhtiöiden omaisuuseriä sekä oikaisemaan edellisten tilikausien yli-/alijäämää.

Osakkuusyhteisöt

Konserniin kuuluvat osakkuusyhteisöt (2) on päätetty jättää yhdistelemättä konserniin tilikauden 2025 aikana, koska niiden vaikutus taloudelliseen asemaan ja tulokseen on vähäinen. Yhdistelemättä jättäminen perustuu olennaisuusperiaatteeseen, eikä sillä ole olennaista vaikutusta oikean ja riittävän kuvan muodostumiseen kuntakonsernin toiminnan tuloksesta ja taloudellisesta asemasta.

Kuntayhtymät

Kuntayhtymät on yhdistelty konsernitilinpäätöksen peruspääomaosuuden suhteessa.

Yhdistelty konsernitilinpäätökseen

Tytäryhteisöjä 3 kpl
Kuntayhtymiä 2 kpl

Yhdistelemättömiä osakkuusyhteisöjä 3 kpl

Yksikköhintarahoituksen oikaisu valtionosuuksiin

Koulutuskuntayhtymälle maksettu yksikköhintarahoitusta 60,9 M€ on konsernitilinpäätöksessä siirretty toimintatuotoista esitettäväksi valtionosuuksiin.

Konsernirakenteen muutokset tilikaudella

Koulutuskeskus Salpaus kuntayhtymän omistusosuus kasvoi 0,02 %-yksikköä Mäntyharju-Pertunmaa kuntaliitoksen myötä.

Osakkuusyhteisöt KT Oy Vääksyn keskustan Virastotalo sekä KT Oy Vääksyn Keskustaloa ei enää yhdistellä konsernitilinpäätökseen tilikaudella 2025, koska näiden yhtiöiden vaikutus kuntakonserniin on vähäinen eikä näin ollen vaikuta oikean ja riittävän kuvan muodostumisessa kuntakonsernissa.

Poikkeavat tilikaudet

Tilinpäätöskirjalla konsernin taseen tunnuslukua vertailuvuoden 2024 tiedoissa Lainat ja vuokravastuut sekä lainat ja vuokravastuut €/asukas on ollut tekninen virhe laskentakaavassa ja vertailuvuoden lukua on korjattu.

Tilinpäätöskirjan vertailuvuoden 2024 toimintatuottojen erittelyä on oikaistu vastaamaan kunnan jaottelua vertailuvuoden osalta.

Tilinpäätöskirjalle on lisätty liitetietojen erittely 17. Arvonkorotukset vertailuvuoden 2024 tiedot. Liitetietoa 32.Siirtovelat vertailuvuoden 2024 tietoihin on lisätty tieto korkojaksotuksista.



Tuloslaskelmaa koskevat liitetiedot

Tuloslaskelmaa koskevat liitetiedot

6. Toimintatuotot tehtäväalueittain				
	Konserni		Kunta	
	2025	2024	2025	2024
Yhteiset palvelut	198 523	267 858	200 959	403 001
Elinvoimapaalvelut	730 799	0	730 809	0
Kasvatus- ja opetuspalvelut	1 953 196	1 908 754	1 403 542	1 637 579
Hyvinvointipalvelut	217 654	0	217 443	267 858
Tekniset palvelut	6 554 790	6 652 753	3 610 954	3 544 424
Toimintatuotot yhteensä	9 654 963	8 829 365	6 163 707	5 852 862

Elinvoimapaalvelut alkanut uutena tehtäväalueena vuodesta 2025.

7. Verotulojen erittely		
	Kunta	
	2025	2024
Kunnan tulovero	13 042 052	12 891 633
Osuus yhteisöveron tuotosta	3 623 002	3 560 585
Kiinteistövero	1 450 060	1 348 338
Verotulot yhteensä	18 115 113	17 800 556

8. Valtionosuuksien erittely		
	Kunta	
	2025	2024
Kunnan peruspalvelujen valtionosuus	8 055 923	6 923 477
Siitä: Verotuloihin perustuva valtionosuuksien tasaus (+/-)	2 653 727	2 368 649
Siitä: Harkinnanvarainen valtionosuuden korotus	0	0
Opetus- ja kulttuuritoimen rahoituslain mukaiset valtionosuudet	-513 973	-545 100
Verotulomenetysten kompensatio	986 148	1 380 382
Valtionosuudet yhteensä	8 528 098	7 758 759

Vuoden 2024 vertailutieto kunnan peruspalvelujen valtionosuuden osalta korjattu oikeaksi.

9. Palvelujen ostojen erittely		
	Kunta	
	2025	2024
Asiakaspalvelujen ostot	218 375	342 499
Muiden palvelujen ostot	6 997 981	7 459 989
Palvelujen ostot yhteensä	7 216 356	7 802 487

11. Selvitys suunnitelman mukaisten poistojen perusteista

Poistonalaisten hyödykkeiden poistojen määrittämiseen on käytetty ennalta laadittua poistosuunnitelmaa. Suunnitelman mukaiset poisto on laskettu aineettomien ja aineellisten hyödykkeiden hankintamenoista arvioidun taloudellisen käyttöiän mukaan.

Poistosuunnitelma

Voimassa vuodesta 2020 alkaen

	Poistoaika	Sumu-poistotapa
Aineettomat oikeudet		
Atk-ohjelmistot		3 tasapoisto
Maa- ja vesialueet		ei poistoa
Rakennukset		
Asuinrakennukset	30	tasapoisto
Hallinto- ja laitusrakennukset	30	tasapoisto
Tehdas- ja tuotantorakennukset	20	tasapoisto
Muut rakennukset	15	tasapoisto
<u>Kiinteät rakenteet ja laitteet</u>		
Kadut, tiet, torit ja puistot		15 tasapoisto
Sillat, laiturit ja uimalat		
Betoniset, teräksiset ja vastaavat	25	tasapoisto
Puurakenteiset ja vastaavat		10 tasapoisto
Muut maa- ja vesirakenteet	15	tasapoisto
Sähköjohdot, ulkovalaistuslaitteet	15	tasapoisto
Koneet ja kalusto		
Muut kuljetusvälineet	5	tasapoisto
Muut liikkuvat työkonet	5	tasapoisto
Muut kevyet koneet		5 tasapoisto
Atk-laitteet		3 tasapoisto
Muut laitteet ja kalusteet		3 tasapoisto
Ennakkomaksut ja keskener.hankinnat		
Keskeneräiset hankinnat		ei poistoa



12. Pakollisten varausten muutokset				
	Konserni		Kunta	
	2025	2024	2025	2024
Työttömyysvakuutusrahasto omavastuu 1.1.	20 746	63 640	0	0
Lisäykset tilikaudella	524	0	0	0
Vähennykset tilikaudella	-20 746	-42 894	0	0
Työttömyysvakuutusrahasto omavastuu 31.1.	524	20 746	0	0
Yhteensä	524	20 746	0	0

13. Pysyvien vastaavien hyödykkeiden luovutusvoitot ja -tappiot				
	Konserni		Kunta	
	2025	2024	2025	2024
Muut toimintatuotot				
Maa- ja vesialueiden luovutusvoitot	107 782	27 821	107 782	27 821
Rakennusten luovutusvoitot	0	0	0	0
Osakkeiden luovutusvoitot	297 082	0	0	0
Muut luovutusvoitot	0	0	0	0
Luovutusvoitot yhteensä	404 864	27 821	107 782	27 821
Muut toimintakulut				
Maa- ja vesialueiden luovutustappiot	9 548	0	9 548	0
Rakennusten luovutustappiot	0	181 405	0	181 405
Osakkeiden luovutustappiot	0	34	0	34
Muut luovutustappiot	0	0	0	0
Luovutustappiot yhteensä	9 548	181 438	9 548	181 438

13. Satunnaisten tuottojen ja kulujen erittely				
	Konserni		Kunta	
	2025	2024	2025	2024
Satunnaiset kulut				
Muut satunnaiset kulut	0	1 535	0	0
Satunnaiset kulut yhteensä	0	1 535	0	0

14. Osinkotuottojen ja peruspääoman korkotuottojen erittely			
	Kunta		
	2025	2024	
Osinkotuotot muista yhteisöistä	85 121	90 622	
Muut rahoitustuotot	55 852	9 600	
Yhteensä	140 973	100 222	

15. Erittely poistoeron muutoksista		
	Kunta	
	2025	2024
Investoivaraukseen liittyvä poistoeron muutos	11 705 879	17 083
Suunnitelman mukaisten poistojen ja verotuspoistojen erotus (-tai+)	0	0
Poistoeronmuutokset yhteensä	11 705 879	17 083

Tasetta koskevat liitetiedot

Vastaavia koskevat liitetiedot

Tasetta koskevat liitetiedot

Taseen vastaavia koskevat liitetiedot

17. Arvonkorotukset				
	Konserni		Kunta	
	2025	2024	2025	2024
Maa- ja vesialueet				
Arvo 1.1.	6 666	6 666	0	0
Lisäykset	33	0		
Arvo 31.12.	6 699	6 666	0	0
Osakkeet				
Arvo 1.1.	763	763	0	0
Lisäykset	4	0	0	0
Arvo 31.12.	767	763	0	0
Arvonkorotukset yhteensä	7 466	7 429	0	0

18. Pysyvien vastaavien erittelyt

Aineettomat hyödykkeet

	Aineettomat oikeudet	Muut pitkävaikutteiset menot	Ennakkomaksut ja keskeneräiset hankinnat	Yhteensä
Poistamaton hankintameno 1.1.	0	6 119	0	6 119
Lisäykset tilikauden aikana	0	0	0	0
Rahoitusosuudet tilikaudella	0	0	0	0
Vähennykset tilikauden aikana	0	0	0	0
Siirrot erien välillä	0	0	0	0
Tilikauden poisto	0	-6 119	0	-6 119
Arvonlennukset ja niiden palautukset	0	0	0	0
Poistamaton hankintameno 31.12.	0	0	0	0
Kirjanpitoarvo 31.12.	0	0	0	0

Aineelliset hyödykkeet

	Maa- ja vesialueet	Rakennukset	Kiinteät rakenteet ja laitteet	Koneet ja kalusto	Muut aineelliset hyödykkeet	Ennakkomaksut ja keskeneräiset hankinnat	Yhteensä
Poistamaton hankintameno 1.1.	7 785 970	37 331 785	6 652 563	2 084 430	13 366	577 079	54 445 193
Lisäykset tilikauden aikana	0	608 484	1 444 271	399 061	0	403 239	2 855 055
Rahoitusosuudet tilikauden aikana	0	0	-140 000	0	0	-150 438	-290 438
Vähennykset tilikauden aikana	-14 971	0	-1 272	0	0	0	-16 243
Siirrot erien välillä	0	122 135	310 125	0	0	-432 260	0
Tilikauden poisto	0	-2 108 047	-730 015	-861 873	0	0	-3 699 934
Arvonlennukset ja niiden palautukset	0	0	0	0	0	0	0
Aktivoidut korkomenot	0	0	0	0	0	0	0
Poistamaton hankintameno 31.12.	7 770 999	35 954 357	7 535 673	1 621 618	13 366	397 620	53 293 633
Arvonkorotukset	0	0	0	0	0	0	0
Kirjanpitoarvo 31.12.	7 770 999	35 954 357	7 535 673	1 621 618	13 366	397 620	53 293 633

Aineellisten hyödykkeiden esitystapaa on aikaisemmista vuosista muutettu. Aiemmin kaikki tilikauden aikana valmistuneet investoinnit esitettiin rivillä siirrot erien välillä. Nyt kyseisellä rivillä on vain valmistuneiden investointien edellisten tilikausien toteumat. Kuluneen tilikauden aikaiset toteumat ovat rivillä lisäykset tilikauden aikana.

Maa- ja vesialueet erittely	Konserni		Kunta	
	2025	2024	2025	2024
Maa- ja vesialueet				
Kiinteistöjen liittymismaksut	491 327	482 823	93 680	93 680
Muut maa- ja vesialueet	8 122 397	8 136 858	7 677 319	7 692 289
Arvonkorotukset	6 699	6 666	0	0
Maa- ja vesialueet yhteensä	8 620 424	8 626 347	7 770 999	7 785 970

Osakkeet ja osuudet	Osakkeet konserniyhtiöt	Osakkeet omistusyhteis- yhteisöt	Kuntayhtymä- osuudet	Muut osakkeet ja osuudet	Yhteensä
Lisäykset	2 565 603	0	0	0	2 565 603
Vähennykset	-305 000	-122 000	0	0	-427 000
Siirrot erien välillä	0	0	0	0	0
Hankintameno 31.12.	10 674 200	532 127	1 648 331	244 987	13 099 645
Arvonlennukset	0	0	0	0	0
Arvonkorotukset	0	0	0	0	0
Kirjanpitoarvo 31.12.	10 674 200	532 127	1 648 331	244 987	13 099 645

Jvk-, muut laina- ja muut saamiset	Saamiset konserni- yhteisöt	Saamiset kuntayhtymät	Saamiset muut yhteisöt	Yhteensä
Lisäykset	0	0	0	0
Vähennykset	-5 050	0	0	-5 050
Siirrot erien välillä	0	0	0	0
Hankintameno 31.12.	828 085	0	0	828 085
Arvonlennukset	0	0	0	0
Arvonkorotukset	0	0	0	0
Kirjanpitoarvo 31.12.	828 085	0	0	828 085

19.-21. Omistukset tytäryhteisöissä, kuntayhtymissä ja osakkuusyhteisöissä						
	Y-tunnus	Kunnan omistusosuus	Konsernin omistusosuus	Kuntakonsernin osuus (1000 €)		
				omasta pääomasta	vieraasta pääomasta	tilikauden tuloksesta
Tytäryhtiöt						
Aurinkovuoren Vesi Oy	2625343-6	100 %	100 %	2 429	10 429	72
Asikkalatalot Oy	1056780-1	100 %	100 %	6 243	3 728	0
Säätiöt ja yhdistykset						
Kuntayhtymät						
Päijät-Hämeen Liitto	0215610-5	3,92 %	3,92 %	45	20	-3
Koulutuskeskus Salpaus ky	0993644-6	3,98 %	3,98 %	4 202	291	112
Yhdistelelemättömät osakkuusyhteisöt						
Kiinteistö Oy Vääksyn Keskustan Virastotalo	0746017-3	24,48 %	24,48 %	405	30	0
Kiinteistö Oy Vääksyn Keskustalo	0610714-0	45,91 %	45,91 %	416	18	2
Yhteensä				13 741	14 516	184

22. Saamisten erittely				
	2025		2024	
	Pitkäaikaiset	Lyhytaikaiset	Pitkäaikaiset	Lyhytaikaiset
Saamiset tytäryhteisöiltä				
Myyntisaamiset	0	104 631	0	160 757
Lainasaamiset	747 379	0	747 379	0
Muut saamiset	80 706	0	85 756	0
Siirtosaamiset	0	35 774	0	0
Yhteensä	828 085	140 405	833 135	160 757
Saamiset kuntayhtymiltä, joissa kunta on jäsenenä				
Myyntisaamiset	0	0	0	0
Siirtosaamiset	0	0	0	0
Muut saamiset	0	0	0	0
Siirtosaamiset	0	0	0	0
Yhteensä	0	0	0	0
Saamiset osakkuus- sekä muilta omistusyhteisyyksiltä				
Myyntisaamiset	0	0	0	0
Lainasaamiset	0	0	0	0
Muut saamiset	0	0	0	0
Siirtosaamiset	0	40 000	0	0
Yhteensä	0	40 000	0	0
Saamiset yhteensä	828 085	180 405	833 135	160 757

23. Siirtosaamiin sisältyvät olennaiset erät				
	Konserni		Kunta	
	2025	2024	2025	2024
Pitkäaikaiset siirtosaamiset				
Menoennakot				
Etukäteen maksetut vuokratulot	0	0	0	0
Pitkäaikaiset siirtosaamiset yhteensä	0	0	0	0
Lyhytaikaiset siirtosaamiset				
Tulojäämät				
Siirtyvät korot	37 447	0	7 998	15 305
Kelan korvaus työterveyshuollosta	116 842	66 784	110 000	60 000
EU-tuet ja avustukset	3 956	7 742	0	0
TVR koulutuskorvaus	1 197	888		
Muut tulojäämät	269 540	50 437	263 464	27 379
Tulojäämät yhteensä	428 983	125 851	381 461	102 684
Lyhytaikaiset siirtosaamiset yhteensä	428 983	125 851	381 461	102 684

Vastattavia koskevat liitetiedot

Taseen vastattavia koskevat liitetiedot

24. Oman pääoman erittely				
	Konserni		Kunta	
	2025	2024	2025	2024
Peruspääoma 1.1.	18 591 717	18 591 717	18 591 717	18 591 717
Lisäykset	0	0	0	0
Vähennykset	0	0	0	0
Peruspääoma 31.12.	18 591 717	18 591 717	18 591 717	18 591 717
Arvonkorotusrahasto 1.1.	7 429	9 420	0	0
Lisäykset	37			
Vähennykset	0	-1 991	0	0
Arvonkorotusrahasto 31.12.	7 466	7 429	0	0
Rahastopääomat 1.1.	0	0	0	0
Lisäykset	350 877	0	0	0
Vähennykset	0	0	0	0
Rahastopääomat 31.12.	350 877	0	0	0
Edellisten tilikausien yli-/alijäämä 1.1.	27 688 012	27 444 245	16 653 264	16 560 544
Aikaisempiin tilikausiin liittyvät korjaukset	0	0	0	389 374
Siirto vahinkorahastoon	0	0	0	0
Edellisten tilikausien yli-/alijäämä 31.12.	27 688 012	27 444 245	16 653 264	16 949 918
Tilikauden yli-/alijäämä	2 540 718	243 767	992 668	-296 654
Oma pääoma yhteensä	49 178 791	46 287 158	36 237 649	35 244 981

25. Erittely poistoerosta		
	Kunta	
	2025	2024
Investointivaraukseen liittyvä poistoero	11 817 371	111 492
Verotuspoistoihin liittyvä poistoero	0	0
Poistoero yhteensä	11 817 371	111 492

26. Pitkäaikaiset velat		Kunta		
		2025	2024	
Velat, jotka eräännyvät myöhemmin kuin viiden vuoden kuluttua				
Lainat rahoitus- ja vakuutuslaitoksilta		3 997 800	1 313 700	
Lainat julkisyhteisöiltä		0	0	
Lainat muilta luotonantajilta		0	0	
Saadut ennakot		0	0	
Pitkäaikaiset velat yhteensä		3 997 800	1 313 700	
28. Pakolliset varaukset				
	Konserni		Kunta	
	2025	2024	2025	2024
Muut pakolliset varaukset				
Työttömyysvakuutusrahaston omavastuu	524	20 746	0	0
Muut pakolliset varaukset yhteensä	524	20 746	0	0
29. Vieras pääoma				
	2025		2024	
	Pitkäaikaiset	Lyhytaikaiset	Pitkäaikaiset	Lyhytaikaiset
Velat tytäryhteisöille				
Saadut ennakot	0		0	0
Ostovelat	0	26 621	0	924
Muut velat	0	0	0	0
Siirtovelat		150 603	0	80 410
Yhteensä	0	177 224	0	81 334
Velat kuntayhtymille, joissa kunta on jäsenenä				
Saadut ennakot	0		0	0
Ostovelat		8 452	0	0
Muut velat			0	0
Siirtovelat	0		0	0
Yhteensä	0	8 452	0	0
Velat osakkuus- sekä muille omistusyhteisyyksille				
Saadut ennakot			0	0
Ostovelat			0	0
Muut velat			0	0
Siirtovelat			0	0
Yhteensä	0	0	0	0
Vieras pääoma yhteensä	0	185 676	0	81 334
31. Muiden velkojen erittely				
	Konserni		Kunta	
	2025	2024	2025	2024
Muut velat				
Liittymismaksut	2 277 367	2 281 562	0	0
Muut velat	444 777	522 235	282 868	276 844
Muut velat yhteensä	2 722 145	2 803 797	282 868	276 844
32. Siirtovelkoihin sisältyvät olennaiset erät				
	Konserni		Kunta	
	2025	2024	2025	2024
Lyhytaikaiset siirtovelat				
Tuloennakot				
Menojäämät				
Palkkojen ja henkilösivukulujen jaksotukset	1 740 283	1 659 405	1 591 260	1 523 799
Korkojaksotukset	51 618	83 415	51 268	2 865
Muut menojäämät	638 784	489 199	491 366	462 753
Lyhytaikaiset siirtovelat yhteensä	2 430 685	2 232 020	2 133 894	1 989 418
Siirtovelat yhteensä	2 430 685	2 232 020	2 133 894	1 989 418

Vakuuksia ja vastuusitoumuksia koskevat liitetiedot

Vakuuksia ja vastuusitoumuksia koskevat liitetiedot

33. Kiinnitykset, panttaukset tai muut omaisuusvelkojen vakuudet				
Velat, joiden vakuudeksi annettu kiinnityksiä kiinteistöihin				
	Konserni		Kunta	
	2025	2024	2025	2024
Lainat rahoitus- ja vakuutuslaitoksilta	1 031 265	1 689 683	0	0
Vakuudeksi annetut kiinnitykset	1 137 950	1 137 950	0	0
Vakuudeksi annetut kiinnitykset yhteensä	1 137 950	1 137 950	0	0
34.-36. Vakuudet ja takaukset				
	Konserni		Kunta	
	2025	2024	2025	2024
Omasta puolesta annetut vakuudet				
Kiinteistökiinnitykset	26 909	26 775	0	0
Takaukset	10 156 686	7 890 018	0	0
Yhteensä	10 183 595	7 916 793	0	0
37. Vuokravastuut				
	Konserni		Kunta	
	2025	2024	2025	2024
Toimitilojen vuokravastuut	8 363	15 605	0	0
Koneiden ja laitteiden vuokravastuut	691 951	534 752	661 569	455 217
Maa-alueiden vuokravastuut	1 239	2 433	0	0
Muut vuokravastuut	116	32	0	0
Vuokravastuut yhteensä	701 670	552 821	661 569	455 217
- siitä seuraavalla tilikaudella maksettava osuus	324 352	331 228	228 354	281 687
- siitä sopimuksiin sisältyvät lunastusvelvoitteet	0	0	0	0
38.-39. Vastuusitoumukset				
Järjestelyjen tarkoitus	Konserni		Kunta	
	2025	2024	2025	2024
Takaukset samaan konserniin kuuluvien yhteisöjen puolesta				
Alkuperäinen pääoma	0	0	16 440 000	13 940 000
Jäljellä oleva pääoma	0	0	10 156 686	7 890 018
Vastuu Kuntien takauskeskuksen takausvastuista				
	2025	2024		
Kunnan osuus takauskeskuksen takausvastuista 31.12.	73 279 418	68 863 572		
Kunnan osuus takauskeskuksen kattamattomista takausvastuis	0	0		
Kunnan mahdollista vastuuta kattava osuus takauskeskuksen rahastosta 31.12.	93 796	73 897		

Muut taseen ulkopuoliset järjestelyt

40. Muut taseen ulkopuoliset järjestelyt				
	Konserni		Kunta	
	2025	2024	2025	2024
Sopimusvastuut				
Muut sopimusvastuut	1 087	7 372	0	0
Seuraavalle tilikaudelle kohdistuva osuus	0	0	0	0
Sopimuksiin sisältyvät palautusvastuut, muut	0	0	0	0
Arvonlisäveron palautusvastuu	256 497	264 422	0	0
Perustamishankkeiden valtionosuuden palautusvastuu	49 240	48 994	0	0
Koronvaihtosopimus				
OP Yrityspankki	6 000 000	6 000 000	6 000 000	6 000 000
Käypä arvo	238 231	214 803	238 231	214 803

Arvonlisäveron palautusvastuu

Asikkalan kunnalle saattaa muodostua palautusvastuu 1.1.2010 alkaen uudisrakennusten ja perusparantamisen hankintamenojen arvonlisäveroista, mikäli kiinteistöjä myydään tai niiden käyttötarkoitusta muuttuu vähennykseen tai palautukseen oikeuttamattomaan käyttöön (AVL 11 luku 120§).

Palautusvastuuta määriteltäessä otetaan huomioon kiinteistöt, joiden osalta vastuun toteutuminen on todennäköistä investointi- tai taloussuunnitelmaan tai toimenpideohjelmaan perustuen.

Valtionosuuden palautusvastuu

Perustamishankkeeseen saatua valtionosuutta vastaava suhteellinen osa hankitun omaisuuden käyvästä arvosta voidaan määrätä palautettavaksi valtiolle, jos hankittu omaisuus luovutetaan toiselle taikka jos toiminta lopetetaan tai omaisuuden käyttötarkoitusta muutetaan pysyvästi eikä omaisuutta käytetä muuhun valtionosuuteen oikeuttavaan toimintaan. Jos omaisuus luovutetaan toiselle, joka käyttää omaisuutta valtionosuuteen oikeuttavaan toimintaan, tästä luovutuksesta johtuva palautus voidaan jättää määräämättä, jos luovuttaja omaisuuden luovutuksen yhteydessä sitoutuu vastaamaan palautusehdoista myös luovutuksen jälkeen tai jos luovutuksen saaja sitoutuu vastaaviin omaisuuden luovuttajaa koskeviin palautusehtoihin. Palautusta ei määrätä myöskään suoritettavaksi, jos valtionosuuden myöntämisestä on kulunut yli 15 vuotta. Vastuu perustuu lakiin opetus- ja kulttuuritoimen rahoituksesta 29.12.2009/1705, 7:53§ sekä lakiin sosiaali- ja terveydenhuollon suunnittelusta ja valtionosuudesta 3.8.1992/733, 4:30§.

Palkkaharmonisaatio / Päijät-Hämeen hyvinvointikuntayhtymä

Päijät-Hämeen kuntien omistamalla Päijät-Hämeen hyvinvointikuntayhtymällä (PHHYKY) oli vuoden 2022 aikana käynnissä palkkaharmonisaatioprosessi, mutta se jäi kesken, kun PHHYKY:n toiminta, henkilöstö, omaisuus, vastuut ja veloitteet siirtyivät soteuudistuksen myötä liikkeenluovutuksella Päijät-Hämeen hyvinvointialueelle (HVA). Sotelainsäädännön nojalla kunnilta vietiin oikeus hyväksyä omistamansa kuntayhtymän (PHHYKY) tilinpäätös vuodelta 2022 ja HVA teki PHHYKY:n vuoden 2022 tilinpäätökseen varauksen takautuvan palkkaharmonisaation arvioituista kustannuksista, vaikka omistajakunnat ilmoittivat HVA:lle, että kunnat eivät ole palkkaharmonisaatiokustannuksista vastuussa. HVA oli arvioinut takautuvien kustannusten määräksi 20 miljoonaa euroa. HVA ilmoitti PHHYKY:n jäsenkunnille, että se aikoo laskuttaa nämä kustannukset jäsenkunnilta niiden palvelukäytön maksuosuuksien suhteessa, kun kustannusten määrä selviää. HVA lähetti Asikkalan kunnalle 17.5.2024 päivätyn laskun määrältään 965.236,00 euroa koskien takautuvia palkkaharmonisaatiokustannuksia vuosilta 2020-2022, viivästyskorjoja sekä palkanlaskennan kustannuksia. Päijät-Hämeessä takautuvasta palkkaharmonisaatiosta ei ollut syntynyt neuvotteluratkaisua saatikka päätöstä ennen vuodenvaihdetta 2022-2023, joten kun PHHYKY:n henkilöstö siirrettiin liikkeenluovutuksella HVA:lle ei henkilöstölle näin ollen ollut syntynyt erääntynyttä saatavaa. Tämän vuoksi PHHYKY:n omistajakunnat eivät ole vastuussa HVA:n vaatimista ja laskuttamista takautuvista palkkaharmonisaatiokustannuksista. PHHYKY:n omistajakunnat ovat perustaneet näkemyksensä ulkopuolisten asiantuntijoiden (juristit ja professorit) näkemyksiin ja lausuntoihin. Asikkalan kunta ei tämän vuoksi ole tehnyt vuoden 2022 tilinpäätökseen varausta HVA:n arvioimasta takautuvasta palkkaharmonisaatiokustannuksesta. Asikkalan kunta on kiistänyt HVA:n lähettämän yllä mainitun laskun perusteen ja määrän. HVA on nostanut kanteen tässä palkkaharmonisaatioasiassa Kärkölän kuntaa vastaan ja asian käsittely on kesken hallinto-oikeudessa. Muille omistajakunnille ei ole selvinnyt, miksi kanne on nostettu vain yhtä omistajakuntaa vastaan.

Johdannaissopimukset

Koronvaihtosopimus

Koronvaihtosopimus määrältään 6 milj. euroa ajalle 13.2.2025-13.2.2035, jolla suojataan 13.2.2025 nostettua 6 miljoonan euron suuruisia pitkäaikaista, tasalyhenteistä lainaa, jonka laina-aika on 13.2.2025-13.2.2035.

Henkilöstöä koskevat liitetiedot

Henkilöstöä, tilintarkastajan palkkioita ja intressitahotapahtumia koskevat liitetiedot

41. Henkilötyövuodet 31.12.		
	Kunta	
	2025	2024
Konsernipalvelut	8,7	20,0
Elinvoimapalvelut	11,0	0,0
Kasvatus- ja opetuspalvelut	187,3	187,2
Hyvinvointipalvelut	31,7	28,0
Tekniset palvelut	49,1	56,8
Yhteensä	287,7	292,1

Henkilöstön määrän esitystapa on muuttunut vuodesta 2025 alkaen. Aiemman henkilöstön lukumäärän sijasta ilmoitetaan henkilöstön määrä henkilötyövuosina. Vuodelle 2024 on päivitetty vertailutieto uuden esitystavan mukaiseksi.

42. Henkilöstökulut		
	Kunta	
	2025	2024
Henkilöstökulut tuloslaskelman mukaan	15 750 040	15 782 044
Henkilöstökuluja aktivoitu aineettomiin ja aineellisiin hyödykkeisiin	0	0
Henkilöstökulut yhteensä	15 750 040	15 782 044

43. Luottamushenkilön palkkioista perityt ja tilitetyt luottamushenkilömaksut		
	Kunta	
	2025	2024
Kokoomus	2 631	2 633
Keskusta	2 957	1 746
Kristillisdemokraatit Asikkala	497	537
Sosiaalidemokraatit	34	139
Sosiaalidemokraatit Asikkala	1 034	505
Vääksyn Anianpellon Työväenyhdistys	318	90
Vihreät	686	228
Asikkalan perussuomalaiset ry	492	958
Tilitetyt luottamushenkilömaksut yhteensä	8 648	6 836

44. Tilintarkastajan palkkiot		
	Kunta	
	2025	2024
BDO Audiator Oy		
Tilintarkastuspalkkiot	17 327	17 056
Tilintarkastajan lausunnot	945	0
Tarkastuslautakunnan avustaminen	3 593	6 994
Muut palkkiot	379	0
Palkkiot yhteensä	22 244	24 049

45. Intressitahotapahtumat

Konserniyhteisöissä on tehty kuntalain mukaisia johtajasopimuksia.

Kunnalla ei ole ollut tavanomaisesta poikkeavia liiketoimia konsernin lähipiirin/intressipiirin kanssa.

Kunta on tuottanut tilikaudella Aurinkovuoren Vesi Oy:lle palveluita ja laskuttanut niistä kunnalle syntyneiden kustannusten määrän 423.039,30 euroa.


Kunta on antanut takauksen Asikkalan vesi- ja satama Oy:lle kuntayritystodistusohjelman mukaiseen lainalimiittiin. Takauksen suuruus on kuntayritystodistusohjelman limiitin suuruinen, 3 500 000 euroa. Kunta on perinyt tilikauden aikana myönnetystä takauksesta takausprovision 11 000 euroa / 0,31 % annetusta takauksen arvosta.

Kunnanjohtajan kanssa on solmittu 11.10.2017 (KVALT 61/2017 päätös johtajasopimuksen hyväksymisestä) kuntalain mukainen johtajasopimus, jossa on sovittu 12 kuukauden palkkaa vastaavasta siirtymiskorvauksesta, joka tulee maksettavaksi mahdollisessa kunnanjohtajan siirtymiseen johtavassa ristiriitatilanteessa.

Eriytetyt laskelmat

Hulevesien viemärointi

Asikkalan kunnan asemakaava-alueella kunta on rakentanut ja ylläpitää kunnan hulevesijärjestelmää alueidenkäyttölain sekä vesihuoltolain säännösten nojalla. Asikkalan kunta on vuoden 2025 aikana valmistellut vesihuoltolain 20 §:ssä edellytettyä huleveden viemärintoiminnan eriyttämistä kunnan kirjanpidossa. Toiminnan eriyttäminen on vielä kuitenkin kesken, eikä lain vaatimia tuloslaskelmaa, tasetta ja rahoituslaskelmaa ole ollut mahdollista laatia. Hulevesien viemärintiverkoston rakentamisen kustannuksia ei ole vuosien saatossa erikseen kunnan kirjanpitoon kirjattu, vaan ne ovat olleet osa katujen ja muiden alueiden investointikustannuksia. Tämän vuoksi huleveden viemärintoiminnan kirjanpidollinen eriyttäminen on osoittanut vaikeaksi tehtäväksi. Asikkalan kunnassa ei huleveden viemärintoiminnasta peritä kiinteistöjen omistajilta maksuja. Huleveden viemärintoiminnan toimintakulut vuonna 2025 olivat 29.411,29 euroa. Vuoden 2026 aikana pyritään selvittämään huleveden viemärintiverkoston tasearvo ja sitä kautta vuotuisten poistojen määrä, jotta tase, tuloslaskelma ja rahoituslaskelma pystytään jatkossa laatimaan.



Luettelot ja selvitykset

Luettelo käytetyistä kirjanpito kirjoista

Luettelo kirjanpidoista ja aineistoista sekä selvitys kirjanpidon säilytyksestä

Kirjanpidon osa	Tositelaji	Tarkempi kuvaus	Kirjanpitojärjestelmien keskinäiset yhteydet	Säilytystapa
Tilinpäätös		Tilinpäätöskirja Tase-erittely liitteineen Liitetietositteet Tiiluetelo	Tilinpäätöskirja, tase-erittely liitteineen ja liitetietositteet ovat erillisiä dokumentteja, joiden tiedot perustuvat kirjanpitojärjestelmän tietoihin. Tiiluetelo on kirjanpitojärjestelmän tuottama dokumentti.	Tilinpäätöskirja säilytetään kunnassa paperilla. Muut dokumentit säilytetään sähköisessä järjestelmässä.
Pääkirjanpito	ALKUSA	Pää- ja päiväkirjat	Pää- ja päiväkirjat kokoavat yhteen kirjanpitojärjestelmässä olevat tapahtumat.	Säilytys sähköisessä järjestelmässä (Basware InvoiceReady).
	MUISRD	Alkusaldot	Alkusaldot muodostetaan edellisen tilikauden tilinpäätöksestä.	Säilytys kirjanpitojärjestelmässä (Raindance).
	MUIST1	Muistiot, ulkoinen kirjanpito	Pääkirjanpidossa muodostettava muistiotosite kunnan hyväksyntäkierrolla.	Säilytys kirjanpitojärjestelmässä (Raindance).
	MUIASI	Muistiot, ulkoinen kirjanpito	Pääkirjanpidossa muodostuvat tositteet, jotka perustuvat hyväksyntäkierrolla tehtävään päämuistiotositteeseen.	Säilytys kirjanpitojärjestelmässä (Raindance).
	MUSSRD	Muistiot, sisäinen laskenta	Pääkirjanpidossa muodostettava muistiotosite kunnan hyväksyntäkierrolla.	Säilytys kirjanpitojärjestelmässä (Raindance).
	KOMMUI	Muistiot, käyttöomaisuus	Pääkirjanpidossa muodostettava muistiotosite ilman hyväksyntäkiertoa.	Säilytys kirjanpitojärjestelmässä (Raindance).
	PURKU	Muistiot, ulkoinen kirjanpito	Pääkirjanpidossa muodostettava muistiotosite ilman hyväksyntäkiertoa. Muistio muodostaa automaattisesti vastakirjauksen kirjauskuukautta seuraavan kuukauden 1. päivälle.	Säilytys kirjanpitojärjestelmässä (Raindance).
	PURKUP	Muistiot, ulkoinen kirjanpito	Pääkirjanpidossa muodostettava muistiotosite kunnan hyväksyntäkierrolla. Muistio muodostaa automaattisesti vastakirjauksen kirjauskuukautta seuraavan kuukauden 1. päivälle.	Säilytys kirjanpitojärjestelmässä (Raindance).
Pysyvät vastaavat, osakirjanpito	KOMTOS	Käyttöomaisuusositteet	Pysyvien vastaavien osakirjanpidosta kirjauksittain muodostuvat kirjanpidon tositteet. Osakirjanpito on integroitu kirjanpitojärjestelmään.	Säilytys kirjanpitojärjestelmässä (Raindance).
Myyntireskontra, osakirjanpito	MRP01-02	Myyntireskontran ennakkomaksut	Myyntireskontran osakirjanpidosta kirjauksittain muodostuvat kirjanpidon tositteet. Osakirjanpito on integroitu kirjanpitojärjestelmään.	Säilytys sähköisessä järjestelmässä (Basware InvoiceReady).
	MRP10-71A	Myyntilaskutus	Myyntireskontran osakirjanpidosta kirjauksittain muodostuvat kirjanpidon tositteet. Osakirjanpito on integroitu kirjanpitojärjestelmään.	Säilytys sähköisessä järjestelmässä (Basware InvoiceReady).
	MRPMAK	MRP Ulosmaksut	Myyntireskontran osakirjanpidosta kirjauksittain muodostuvat kirjanpidon tositteet. Osakirjanpito on integroitu kirjanpitojärjestelmään.	Säilytys sähköisessä järjestelmässä (Basware InvoiceReady).
	MRPK	MRP Luottotappiot	Myyntireskontran osakirjanpidosta kirjauksittain muodostuvat kirjanpidon tositteet. Osakirjanpito on integroitu kirjanpitojärjestelmään.	Säilytys sähköisessä järjestelmässä (Basware InvoiceReady).
	MRPMAN	MRP Manuaalisuoritukset	Myyntireskontran osakirjanpidosta kirjauksittain muodostuvat kirjanpidon tositteet. Osakirjanpito on integroitu kirjanpitojärjestelmään.	Säilytys sähköisessä järjestelmässä (Basware InvoiceReady).
	MRPVII	MRP Viitesuoritukset	Myyntireskontran osakirjanpidosta kirjauksittain muodostuvat kirjanpidon tositteet. Osakirjanpito on integroitu kirjanpitojärjestelmään.	Säilytys sähköisessä järjestelmässä (Basware InvoiceReady / Sarake Ark).
	Ostoreskonta, osakirjanpito	ORPRD	ORP Ostolaskut	Ostoreskontran osakirjanpidosta kirjauksittain muodostuvat kirjanpidon tositteet. Osakirjanpito on integroitu kirjanpitojärjestelmään.
ORPMAK		ORP Maksut	Ostolaskujen maksut siirretään kirjanpitojärjestelmästä pankkiohjelmaan.	Säilytys sähköisessä järjestelmässä (Basware InvoiceReady / Sarake Ark).
Liittymillä pääkirjanpitoon siirtyvät aineistot	PALKAT	Palkkositteet, Populus	Tapahtumat siirretään liittymän kautta kirjauksittain pääkirjanpitoon.	Säilytys sähköisessä järjestelmässä
	KASCPU	Kassasitteet	Tapahtumat siirretään liittymän kautta kirjauksittain pääkirjanpitoon.	Säilytys sähköisessä järjestelmässä
	PANKKI	Pankkien tilioitteet	Tapahtumat siirretään liittymän kautta kirjauksittain pääkirjanpitoon	Säilytys sähköisessä järjestelmässä (Basware InvoiceReady / Sarake Ark).
Konsernitilinpäätös		Konsernilaskennan tapahtumat	Konsernitilinpäätös muodostuu erillisessä järjestelmässä. Kunnan tiedot siirretään konsernijärjestelmään osin liittymällä ja osin manuaalisesti.	Säilytys konsernilaskentajärjestelmässä (FPM)
Talous- ja lisätalousarvio	BUD	Talousarvio	Talousarviojärjestelmästä kirjauksittain muodostuvat kirjanpidon tositteet. Talousarviojärjestelmä on integroitu kirjanpitojärjestelmään.	Säilytys kirjanpitojärjestelmässä (Raindance).
	BUDL	Lisätalousarviot	Talousarviojärjestelmästä kirjauksittain muodostuvat kirjanpidon tositteet. Talousarviojärjestelmä on integroitu kirjanpitojärjestelmään.	Säilytys kirjanpitojärjestelmässä (Raindance).

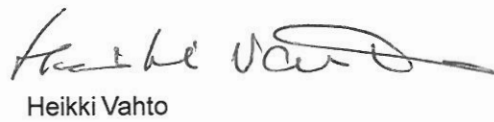
Kunnanhallituksen ja kunnanjohtajan allekirjoitukset


Asikkalassa 30. päivänä maaliskuuta 2026


Hikka Kemppi


Tuomo Riihilahti



Yrjö Mattila


Heikki Vahto


Seija Upola


Merja Palokangas-Viitanen


Henna Rautavuo-Hätönen


Rinna Ikola-Norrbacka
kunnanjohtaja

Olemme antaneet suorittamastamme tilintarkastuksesta tänään kertomuksen.

Asikkalassa / 2026

BDO Auditor Oy
JHTT-yhteisö

Mark Lassfolk





Rusthollintie 2, 17200 Vääksy, p. (03) 8886 111
www.asikkala.fi

